

CAPITALINC

The Power To Grow

LAPORAN TAHUNAN 2018 *2018 ANNUAL REPORT*



Menuju Pengembangan Sektor Hilir
Towards Downstream Sector Development

Daftar Isi

List of Content

Daftar Isi (<i>List of Content</i>)	Hal (<i>Page</i>)
1. Ikhtisar Data Keuangan (<i>Financial Data Summary</i>)	1
2. Kata Sambutan Komisaris (<i>Board of Commissioners Speech</i>)	2-3
3. Kata Sambutan Direksi (<i>Board of Directors Remarks</i>)	4-5
4. Profil Perusahaan (<i>Company Profile</i>)	6-31
Riwayat PT Capitalinc Investment Tbk (<i>History of PT Capitalinc Investment Tbk</i>)	6-7
Bidang Usaha (<i>Scope of Business</i>)	7-14
Visi dan Misi (<i>Vision and Mission</i>)	15
Struktur Organisasi Perseroan (<i>Company's Organizational Structure</i>)	16
Profil Dewan Komisaris (<i>Board of Commissioners Profiles</i>)	17
Profil Anggota Direksi (<i>Board of Directors Profiles</i>)	18-19
Komposisi Karyawan Perseroan dan Anak Perusahaan (<i>Employees Composition of Company and Subsidiaries</i>)	20-21
Komposisi Pemegang Saham (<i>Shareholders Composition</i>)	22-24
Anak-Anak Perusahaan (<i>Subsidiaries</i>)	25
Nama dan Alamat Anak Perusahaan (<i>Subsidiary's Name and Address</i>)	26
Kronologis Penawaran Umum Perdana Saham (PUPS) (<i>Chronological Order of the Initial Public Offering</i>)	27
Kronologis Pencatatan Efek Lainnya (<i>Chronological Order of Other Equities Listings</i>)	27-28
Nama dan Alamat Lembaga Profesi Penunjang Pasar Modal (<i>Names and Address of Capital Market Supporter Institution</i>)	28
Analisis Kinerja Keuangan (<i>Financial Statement Analysis</i>)	29-31
5. Tata Kelola Perusahaan (<i>Good Corporate Governance</i>)	32-64
Rapat Umum Pemegang Saham (<i>Shareholder General Meeting</i>)	32-34
Uraian Atas Rapat Umum Pemegang Saham Sebelumnya (<i>Description of Previous General Meeting of Shareholders</i>)	34-38

Dewan Komisaris (<i>Board of Commissioners</i>)	38-41
Direksi (<i>Board of Directors</i>)	43-47
Informasi mengenai Pemegang Saham Utama dan Pengendali (<i>Information on Majority and Controlling Shareholders</i>)	48
Komite Audit (Audit Committee)	49-51
Audit Internal (Internal Audit)	51-52
Sekretaris Perusahaan (Corporate Secretary)	53-55
Keterbukaan Informasi (<i>Disclosure Information</i>)	55-61
Tanggung Jawab Sosial Perseroan (<i>Corporate Social Responsibility</i>)	62-64
6. Surat Pernyataan Tentang Tanggung Jawab Laporan Tahunan (<i>Letter of Statement Concerning The Responsibility of Annual Report</i>)	
7. Laporan Keuangan (<i>Financial Statements</i>)	

LAPORAN TAHUNAN 2018

PT Capitalinc Investment Tbk

IKHTISAR DATA KEUANGAN FINANCIAL DATA SUMMARY

Laporan Laba Rugi Komprehensif <i>Statements Of Comprehensive Income</i>	2018	2017	2016	2015	2014
Pendapatan / <i>Revenues</i>	576.369	458.819	10.493	37.364	150.078
Beban Pokok Pendapatan / <i>Cost of Revenues</i>	526.254	409.238	-	-	-
Jumlah Biaya / <i>Total Expense</i>	38.335	31.639	1.220.466	288.449	1.673.872
Laba/(rugi) Operasi / <i>Operating Profit/(loss)</i>	11.780	17.942	(1.209.973)	(251.085)	(1.523.794)
Laba/(rugi) Bersih / <i>Net Profit/(loss)</i>	13.854	14.329	(1.211.688)	(250.128)	(1.572.244)
Laba/(rugi) Komprehensif / <i>Net Profit/(loss) Comprehensive</i>	13.660	15.180	(1.210.141)	(250.669)	(1.560.509)
Laba/(rugi) per Saham / <i>Earning per Share</i>	0,27	0,45	(37,94)	(7,85)	(62,92)

(Rp. Jutaan/ IDR million)

Posisi Keuangan <i>Financial Position</i>	2018	2017	2016	2015	2014
Jumlah Aset / <i>Total Assets</i>	1.126.222	771.043	308.064	1.662.834	3.071.594
Jumlah Liabilitas / <i>Total Liabilities</i>	1.126.295	772.965	329.068	470.980	1.629.071
Pinjaman Diterima / <i>Borrowing</i>	-	-	-	-	-
Jumlah Ekuitas / <i>Total Equity</i>	(73)	(1.972)	(21.004)	1.191.854	1.442.523

Kata Sambutan Dewan Komisaris *Board of Commissioners Speech*

Pemegang Saham yang Terhormat,

Dengan mengucapkan syukur Alhamdulillah kehadiran Allah Yang Maha Kuasa atas segala nikmat dan keberkahan yang telah diberikan kepada kita semua sehingga kita semua terutama PT Capitalinc Investment Tbk., ("Perseroan") mampu melewati tahun 2018 dan kurun waktu seterusnya sampai dengan hari ini dengan selamat.

Dengan segala kerendahan hati, perkenankanlah saya dalam kapasitas saya selaku Komisaris Utama, mewakili Dewan Komisaris Perseroan untuk melaporkan tugas pengawasan mengenai jalannya Perseroan selama tahun 2018, sebagai bentuk pertanggungjawaban Dewan Komisaris kepada para Pemegang Saham dan para Pemangku Kepentingan.

Sebagaimana kita ketahui bahwa sejak tahun 2015 hingga tahun 2017 merupakan tahun-tahun yang sulit dan penuh tantangan bagi Perseroan.

Pada kurun waktu tersebut terjadi guncangan perekonomian secara global. Pertumbuhan ekonomi yang tidak sesuai harapan, turunnya harga minyak dunia yang signifikan serta nilai Rupiah yang berada pada kondisi yang cukup kritis, sangat mempengaruhi perkembangan dan iklim investasi pada sektor industri energi terutama minyak dan gas bumi sejak tahun 2015 hingga kisaran tahun 2017.

Meskipun beberapa kegiatan pendukung untuk persiapan eksplorasi sektor minyak dan gas bumi telah dilakukan namun tetap kegiatan eksplorasi ini masih belum dapat kami laksanakan mengingat masih menunggu perpanjangan ijin untuk dapat melaksanakan kegiatan eksplorasi dalam arti pelaksanaan kegiatan pemboran selanjutnya.

Namun demikian, pada tahun 2017 Perseroan telah mengambil langkah konkrit untuk tetap menjaga kelangsungan kegiatan usaha Perseroan dengan mengambil keputusan untuk mengarahkan kegiatan usaha sektor minyak dan gas bumi Perseroan pada sektor hilir minyak dan gas bumi, melalui adanya akuisisi atas

Dear Shareholder,

By giving thanks Alhamdulillah the presence of Allah the Almighty for all the blessings and blessings that have been given to us all so that all of us, especially PT Capitalinc Investment Tbk. ("The Company") are able to pass the year 2018 and the next period until today safely.

With all humility, please allow me in my capacity as the President Commissioner, representing the Board of Commissioners of the Company to report related to supervisory duties concerning the Company's operations during 2017, as a form of responsibility of the Board of Commissioners to Shareholders and Stakeholders.

As we know that from 2015 to 2017 is a difficult and challenging year for the Company.

At that time there was a global economic shock. Unsuccessful economic growth, significant decline in world oil prices and the value of the Rupiah in critical condition, greatly affect the development and investment climate in the energy industry, especially oil and gas from 2015 to the range of 2017.

Although some supporting activities for the preparation of exploration for the oil and gas sector have been carried out, we still cannot carry out this exploration activity, considering that we are still waiting for an extension of permits to carry out exploration activities in the sense of further drilling activities.

However, in 2017 the Company took concrete steps to maintain the continuity of the Company's business activities by making a decision to direct the Company's oil and gas sector business activities in the downstream oil and gas sector, through the acquisition of companies engaged in the downstream oil and

perusahaan-perusahaan yang bergerak di sektor *gas sector*.
hilir minyak dan gas bumi.

Kami sangat mengapresiasi tindakan Direksi Perseroan yang telah mengupayakan terobosan di tahun 2017 dimaksud dan oleh karenanya menjadi peletak dasar untuk kegiatan pertumbuhan sektor industri hilir migas pada Anak-anak Perusahaan Perseroan, yang selanjutnya sejak tahun 2017 mampu membuktikan adanya kontribusi yang signifikan dari salah satu Anak Perusahaan Perseroan di sektor usaha hilir minyak dan gas bumi dimaksud hingga tahun 2018 dan hingga kini.

Akhir kata, saya mewakili Dewan Komisaris, mengucapkan terima kasih kepada Para Pemegang Saham, Pemangku Kepentingan, Direksi Perseroan, jajaran Manajemen Perseroan, dan seluruh karyawan Perseroan atas dedikasi dan kerja kerasnya selama tahun 2018, sehingga dapat menghantarkan kinerja Perseroan pada titik pertumbuhan yang cukup baik.

Hormat Kami,
Bambang Seto

We highly appreciate the actions of the Company's Directors who have sought breakthroughs in 2017 and therefore become the foundation for the growth of the downstream oil and gas industry sector in the Company's Subsidiaries, which has since been able to prove the existence of a significant contribution from one of the Subsidiaries. The company in the downstream oil and gas business sector is intended until 2018 and up to now.

Finally, I am representing the Board of Commissioners, thanking the Shareholders, Stakeholders, Board of Directors of the Company, the Board of Management of the Company and all of the Company's employees for their dedication and hard work during 2018, so as to deliver the Company's performance at a sufficiently good growth point.

Best Regards,
Bambang Seto

Kata Sambutan Direksi

Pemegang Saham yang terhormat,

Puji dan syukur atas kehadiran Tuhan Yang Maha Kuasa, dengan segala kerendahan hati, perkenankanlah saya dalam kapasitas saya selaku Direktur Utama Perseroan, mewakili Direksi Perseroan menyampaikan kegiatan pengurusan Perseroan yang telah dilakukan oleh Direksi Perseroan sepanjang tahun 2017.

Mengingat pada tahun 2015 terjadi guncangan perekonomian secara global. Pertumbuhan ekonomi yang tidak sesuai harapan, turunnya harga minyak yang signifikan, dan nilai Rupiah yang berada pada kondisi yang cukup kritis, sangat mempengaruhi perkembangan dan iklim investasi pada industri minyak dan gas bumi dan ini masih terus berlangsung hingga tahun 2017, yang ditandai dengan masih rendahnya harga minyak bumi, yang tentunya berdampak sangat signifikan pada kegiatan Anak-anak Perusahaan Perseroan yang memang memfokuskan pada sektor minyak dan gas bumi maka kami selaku Direksi Perseroan mengambil kebijakan untuk memfokuskan kegiatan eksplorasi kami sementara waktu hanya mengarah pada persiapan-persiapan yang mendukung pelaksanaan kegiatan eksplorasi minyak dan gas bumi dengan prioritas pada sumur Air Komeriing-2 pada WK Air Komeriing, mengingat pada WK Air Komeriing ini telah ada *discovery* dan sekaligus mengupayakan untuk mengajukan permohonan untuk dapat disetujui adanya program *Put on Development* ("POD") 1 sumur.

Karenanya guna menjaga kelangsungan usaha Perseroan maka Perseroan memutuskan untuk mulai mengarahkan investasi Perseroan untuk tetap berada pada sektor minyak dan gas bumi namun lebih mengarah pada sektor usaha hilir minyak dan gas bumi, yaitu dengan melakukan akuisisi atas perusahaan-perusahaan yang bergerak di bidang pemborongan pada sektor minyak, gas dan panas bumi; industri pengolahan/pengilangan minyak dan gas bumi; serta yang bergerak di bidang perdagangan atau penyaluran minyak dan gas bumi dan lain-lain, yang seluruhnya pada intinya merupakan Perusahaan-perusahaan yang bergerak di sektor usaha hilir minyak dan gas bumi. Hingga akhirnya

Board of Directors Speech

Dear Shareholder,

Praise and gratitude for the presence of Almighty God, with all humility, allow me in my capacity as President Director of the Company, representing the Board of Directors of the Company to convey the Company's management activities which have been done by the Board of Directors of the Company throughout 2017.

Given in 2015 there is a global economic shock. Unsuccessful economic growth, significant decline in oil prices, and the value of the Rupiah, which is in a critical condition, greatly affect the development and investment climate of the oil and gas industry and this is still ongoing until 2017, which is marked by the still low petroleum prices, which would have a significant impact on the activities of the Company's Subsidiaries that focus on the oil and gas sector, we as the Company's Board of Directors adopted a policy to focus our exploration activities in the meantime only lead to preparations that support the implementation of exploration activities oil and gas with priority at the Water Komeriing-2 well at WK Air Komeriing, considering that there has been discovery at WK Air Komeriing, and at the same time seeking to apply for approval of the Put 1 Development ("POD") program.

Therefore, in order to maintain the continuity of the Company's business, the Company decided to start directing the Company's investment to remain in the oil and gas sector but more towards the downstream oil and gas business sector by acquiring companies engaged in the sector of the sector oil, gas and geothermal; oil/gas processing/refinery industry; as well as those engaged in trading or distribution of oil and gas and others, all of which are essentially companies engaged in the downstream oil and gas business sector. Until finally in 2017 we managed to earn income from the downstream oil and gas industry sector therefore can gives revenue contribution to the Company in

di tahun 2017 kami berhasil memperoleh penghasilan dari sektor industri hilir minyak dan gas bumi sehingga mampu memberikan kontribusi pendapatan kepada Perseroan dalam jumlah yang cukup signifikan walaupun kami menyadari bahwa hal ini masih jauh dari target yang diharapkan.

Itulah sebabnya, sejak adanya akuisisi beberapa perusahaan-perusahaan yang bergerak di sektor hilir minyak dan gas bumi sejak tahun 2017 lalu, yang selanjutnya mampu memberikan bukti nyata, adanya kontribusi pendapatan dari Anak Perusahaan kepada Perseroan, kami semakin optimis bahwa di tahun 2018 Anak Perusahaan di sektor hilir minyak dan gas bumi ini akan tetap mampu secara konsisten untuk terus memberikan kontribusi pendapatan bagi Perseroan dan oleh karenanya kami mencanangkan tahun 2018 ini sebagai tahun pengembangan sektor hilir minyak dan gas bumi.

Akhir kata, saya mewakili Direksi, mengucapkan terima kasih kepada seluruh Direksi dan Dewan Komisaris, atas dedikasi dan kerja kerasnya selama kuartal pertama tahun 2018, serta kepada seluruh Pemegang Saham, Direksi, jajaran Manajemen, dan seluruh karyawan Perseroan atas dedikasi dan kerja kerasnya selama kurun waktu 2018 bahkan hingga hari ini, sehingga dapat menghantarkan kinerja Perseroan yang cukup baik walaupun masih terdapat banyak kekurangan dari kami selaku Direksi Perseroan. Namun demikian kami akan senantiasa berkomitmen untuk bekerjasama dengan seluruh Pemegang Saham, Direksi, jajaran Manajemen dan karyawan Perseroan serta seluruh Pemangku Kepentingan, dengan harapan mampu memberikan hasil yang lebih baik lagi, sehingga dapat memberikan manfaat yang semaksimal mungkin ke depannya bagi seluruh Pemegang Saham, Direksi, jajaran Manajemen dan karyawan Perseroan serta seluruh Pemangku Kepentingan.

Hormat kami,
F. Joko Trimartono

significant amount although we realize that this is far from the expected target.

That is why, since the acquisition of several companies engaged in the downstream oil and gas sector since 2017, which have subsequently been able to provide tangible evidence, the contribution of revenue from the Subsidiaries to the Company, we are increasingly optimistic that in 2018 the Subsidiaries in This downstream oil and gas sector will continue to be able to consistently provide revenue contributions for the Company and therefore we declare this 2018 as the year of developing the downstream oil and gas sector.

Finally, I am representing the Board of Directors, thanking all Board of Directors and Board of Commissioners for their dedication and hard work during the first quarter of 2018, and to all Shareholders, Directors, Management, and all employees of the Company for their dedication and hard work the period of 2018 even today, so as to deliver a good performance of the Company even though there are still many shortcomings of us as the Directors of the Company. However, we will always be committed to working with all Shareholders, Directors, Management and employees of the Company as well as all Stakeholders, hoping to be able to provide better results, so that they can provide the maximum benefit in the future for all Shareholders, Directors, Management and employees of the Company and all stakeholders.

Best Regards,
F. Joko Trimartono

PROFIL PERUSAHAAN

COMPANY PROFILE

PT Capitalinc Investment Tbk.
Menara Jamsostek, Menara Utara, Lantai 19
Jalan Jenderal Gatot Subroto No. 38
Jakarta Selatan 12710
Telp: 021-2966 0976, 2966 0977
Fax: 021-2966 0978

Riwayat PT Capitalinc Investment Tbk. (“Perseroan”)

Perseroan didirikan di Jakarta dengan Akta Notaris No 15 tanggal 11 Nopember 1983 yang dibuat oleh dan dihadapan Soedarno SH, Notaris di Jakarta dengan nama PT Aneka Guna Metro Leasing. Akta pendirian Perusahaan telah disahkan oleh Menteri Kehakiman Republik Indonesia dengan Surat Keputusan No. C2.7999-HT.01.01.Th.83 tanggal 12 Desember 1983 dan telah diumumkan dalam Berita Negara Republik Indonesia No. 4 tanggal 13 Januari 1984 Tambahan No. 35.

Perubahan nama PT Aneka Guna Metro Leasing menjadi PT Metropolitan Finance Corporation melalui Akta Pernyataan Keputusan Rapat Umum Pemegang Saham Luar Biasa No. 59 tanggal 11 Oktober 1989 dihadapan Notaris Imas Fatimah, SH., Notaris di Jakarta, yang telah disahkan oleh Menteri Kehakiman Republik Indonesia dengan Surat Keputusan No. C2-11629.HT.01.04.th.89 tanggal 29 Desember 1989, dan telah diumumkan dalam Berita Negara Republik Indonesia No. 16 tanggal 24 Februari 1990 Tambahan No. 680.

Pada bulan Februari 1990, Perseroan telah mendapat ijin dari Menteri Keuangan Republik Indonesia sesuai dengan Surat No. SI-083/SHM/MK.10/1990 untuk melakukan Penawaran Umum atas 2 (dua) juta saham Perseroan yang dicatatkan pada Bursa Efek Jakarta dan Bursa Efek Surabaya dengan kode

History of PT Capitalinc Investment Tbk. (“Company”)

The Company was established in Jakarta based on Notarial Deed No. 15 on November 11, 1983 of Soedarno SH, notary in Jakarta under the name of PT Aneka Guna Metro Leasing. The deed of establishment was approved by the Minister of Justice of the Republic of Indonesia under Decree No. C2-7999-HT.01.01.Th.83 on December 12, 1983 and was published in State Gazette of the Republic of Indonesia No. 4 on January 13, 1984 Supplement No. 35.

The name of PT Aneka Guna Metro Leasing was changed becoming PT Metropolitan Leasing Finance Corporation through the Deed of Extraordinary General Meeting of Shareholders No. 59 on October 11, 1989 before Imas Fatimah, SH., the Notary in Jakarta, which was approved by the Minister of Justice of the Republic of Indonesia under Decree No. C2- 11629.HT.01.04.th.89 on December 29, 1989, and was published in the Official Gazette of the Republic of Indonesia No. 16 on February 24, 1990, Supplement No. 680.

In February 1990, the Company had obtained permission from the Minister of Finance of the Republic of Indonesia in accordance with the Letter No. SI-083/SHM/MK.10/1990 on Public Offering of 2 (two) million shares of the Company that were listed on the Jakarta Stock Exchange and Surabaya Stock Exchange with

saham "MTFN", diikuti dengan pencatatan sejumlah delapan (8) juta saham Perseroan pada tahun 1991 berdasarkan persetujuan Ketua Badan Pengawas Pasar Modal (BAPEPAM) dengan surat No. S-1839/PM/1991.

Pada awalnya Perseroan bergerak dalam bidang jasa pembiayaan, kemudian merubah kegiatan usahanya menjadi perusahaan yang bergerak dalam bidang investasi berdasarkan Akta No. 69 tanggal 29 Juni 2005, dibuat dihadapan Notaris Agus Madjid, SH., Notaris di Jakarta, yang telah memperoleh persetujuan dari Menteri Hukum dan Hak Asasi Manusia Republik Indonesia melalui Surat Keputusan No. C-26934HT.01.04.TH.2005 tanggal 29 September 2005 dan telah didaftarkan ke Kantor Pendaftaran Kodya Jakarta Selatan No. 1593/XIII/2005 tanggal 29 Desember 2005.

Perubahan nama terakhir menjadi PT Capitalinc Investment Tbk. dinyatakan melalui Akta Pernyataan Keputusan Rapat Umum Pemegang Saham Luar Biasa No. 37 tanggal 23 Juni 2006, dibuat dihadapan Notaris Agus Madjid, SH., Notaris di Jakarta, yang telah memperoleh persetujuan dari Menteri Hukum dan Hak Asasi Manusia Republik Indonesia melalui Surat Keputusan No. C-20683 HT.01.04.TH.2006 tanggal 14 Juli 2006, dan telah diumumkan dalam Berita Negara Republik Indonesia No. 6 tanggal 19 Januari 2007 Tambahan 557.

Bidang Usaha

Pada awalnya Perseroan bergerak dalam bidang jasa pembiayaan, kemudian merubah kegiatan usaha menjadi perusahaan investasi yang melakukan penyertaan pada berbagai kegiatan usaha.

Hingga tanggal 31 Desember 2017, kegiatan usaha Perseroan bergerak di bidang investasi, khususnya yang berinvestasi di sektor pertambangan dan energi, yang memfokuskan pada minyak dan gas bumi. Oleh karenanya investasi Perseroan dalam bentuk penyertaan saham pada beberapa anak perusahaan maupun perusahaan asosiasi umumnya dilakukan pada perusahaan yang bergerak di

the stock code "MTFN", followed by the recording of eight (8) million shares of the Company in 1991 under the approval of the Capital Market Supervisory Agency (Bapepam) Chairman by letter No. S-1839/PM/1991.

Initially, the Company engaged in financing services, then changed its business activities into a company engaged in investment based on Deed No. 69 dated June 29, 2005, made appeared before Notary Agus Madjid, SH., Notary in Jakarta, which has obtained approval from the Minister of Justice and Human Rights of the Republic of Indonesia through Letter of Decree no. C-26934HT.01.04.TH.2005 dated 29 September 2005 and has been registered to the Registrar Office of South Jakarta No. Kodya. 1593/XIII/2005 dated December 29, 2005.

The last name change became PT Capitalinc Investment Tbk. was indicated by the Deed of Extraordinary General Meeting of Shareholders No. 37 on June 23, 2006, made appeared before Agus Madjid, SH., the Notary in Jakarta, which was approved by the Minister of Law and Human Rights of the Republic of Indonesia through Decree No. C-20 683 HT.01.04.TH.2006 on July 14, 2006, and had been published in the Official Gazette of the Republic of Indonesia No. 6 on January 19, 2007, Supplement 557.

Scope of Business

At the beginning, the Company was engaged in financial services and then changed into an investment company which invested in various business sectors.

As of December 31, 2017, the Company was engaged in financial services, especially which invested in mining and energy, focusing in oil and gas. Therefore, Company's investment in the form of shares ownership in some subsidiaries and associate of the Company usually held on oil and gas company, from upstream and downstream. Subsidiaries of the Company which its core business in upstream

sektor minyak dan gas bumi, baik dari sektor hulu maupun hilir. Adapun anak-anak perusahaan Perseroan yang bergerak di sektor hulu minyak dan gas bumi tersebut adalah PT Cahaya Batu Raja Blok ("**CBRB**"), Greenstar Assets Limited ("**GSAL**"), dan PT Kutai Etam Petroleum ("**KEP**") serta perusahaan asosiasi yaitu Owen Holdings Limited ("**Owen**"). Pada tahun 2017 Perseroan telah melakukan akuisisi atas beberapa perusahaan pada sektor hilir minyak dan gas bumi, oleh karenanya, sejak tahun 2017 Perseroan telah memiliki anak-anak perusahaan di sektor hilir minyak dan gas bumi, yaitu PT Indo Kilang Prima ("**IKP**"), PT Indo LNG Prima ("**ILP**") dan PT Indogas Kriya Dwiguna ("**IKD**").

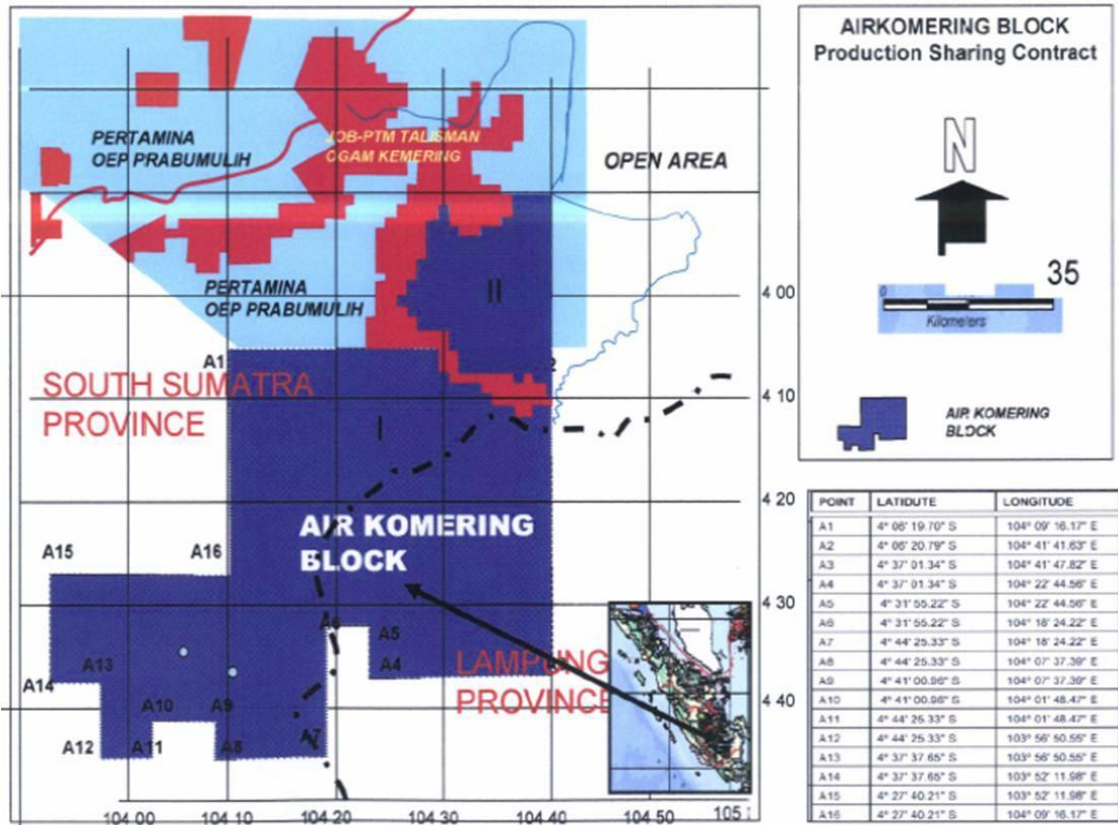
CBRB adalah pengelola Blok Air Komerling di Sumatera Selatan. Sedangkan GSAL dan KEP masing-masing merupakan pengelola Blok East Kangean di Jawa Timur dan Blok Seinangka Senipah di Kalimantan Timur. Ketiga anak perusahaan Perseroan beroperasi di tiga blok minyak dan gas tersebut melalui skema bagi hasil pada Kontrak Kerja Sama ("**KKS**").

CBRB memiliki 100% *Working Interest* di Blok Air Komerling, dengan wilayah kerja seluas 2.670 kilometer persegi. KKS di blok tersebut akan berakhir pada 11 Desember 2034. Blok Air Komerling terletak di daratan Sumatera Selatan, sekitar 160 kilometer di selatan Palembang, ibukota Sumatera Selatan. Secara geologi, daerah tersebut terletak di bagian selatan perpanjangan sub-basin Palembang Selatan. Adapun blok Air Komerling saat ini masih berstatus blok eksplorasi.

*of oil and gas are PT Cahaya Batu Raja Blok ("**CBRB**"), Greenstar Assets Limited ("**GSAL**"), and PT Kutai Etam Petroleum ("**KEP**") and associate of Company which is Owen Holdings Limited ("**Owen**"). On 2017 Company has acquired some companies on oil and gas downstream sector, therefore, from 2017 Company has owned some subsidiaries in oil and gas downstream sector, which are PT Indo Kilang Prima ("**IKP**"), PT Indo LNG Prima ("**ILP**") dan PT Indogas Kriya Dwiguna ("**IKD**").*

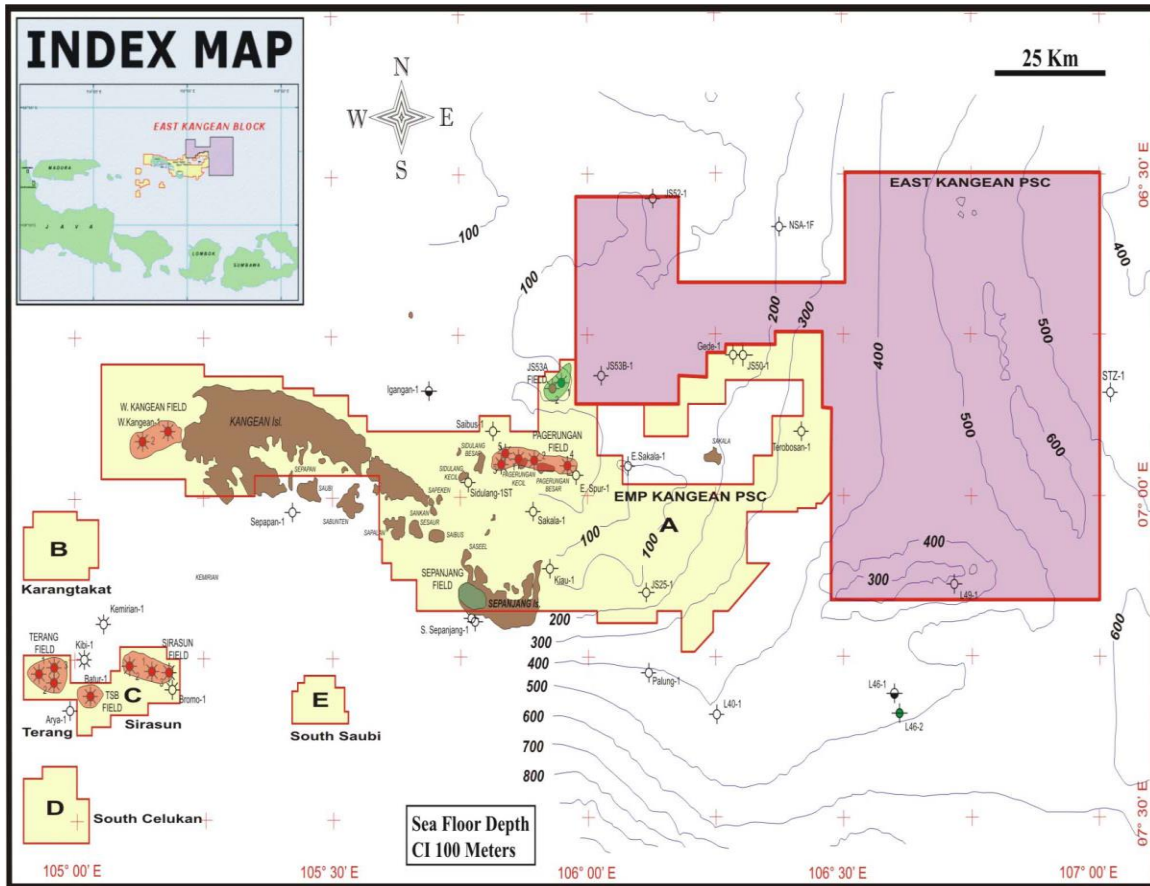
***CBRB** is an operator of Air Komerling Block in South Sumatra. While, GSAL and KEP are operators of East Kangean Block in East Java and Seinangka Senipah Block in East Kalimantan, respectively. All of subsidiaries complete operations at the three oil and gas blocks through production sharing in Production Sharing Contract ("**PSC**").*

CBRB holds 100% Working Interest at Air Komerling Block area of 2,670 square kilometers. The PSC will due on December 11, 2034. Air Komerling Block is located onshore of South Sumatra, approximately 160 kilometers south of Palembang, the capital city of South Sumatra. Geologically, the area is situated in the southern extension part of the South Palembang Sub Basin. While, Air Komerling Block is still an exploration area currently.



GSAL memiliki 100% *Working Interest* di Blok East Kangean, dengan wilayah kerja seluas 3.542 kilometer persegi. KKS di blok tersebut akan berakhir pada 8 Oktober 2035. Blok East Kangean terletak di lepas pantai provinsi Jawa Timur. Ini adalah bagian dari North East Java Back Arch Basin yang terbukti menjadi produsen hidrokarbon yang produktif di wilayah Indonesia Bagian Barat. Adapun Blok East Kangean saat ini masih berstatus blok eksplorasi.

GSAL holds 100% *Working Interest* at the East Kangean Block area of 3,542 square kilometers. PSC of GSAL will due on October 8, 2035. East Kangean Block is located in offshore of East Java Province. It is a part of North East Java Back Arch Basin which is proved to be a productive hydrocarbon producer in western Indonesia. East Kangean Block is still an exploration area currently.



KEP memiliki 100% *Working Interest* di Blok Seinangka-Senipah di Kalimantan Timur, dengan wilayah kerja seluas 60,61 kilometer persegi.

KEP holds a 100% working interest in *Seinangka-Senipah Block* in East Kalimantan, with 60.61 kilometers square area.

KKS di blok tersebut akan berakhir pada 11 Desember 2034. Blok Seinangka-Senipah terdiri dari dua blok terpisah di daratan Kalimantan Timur yang berstatus eksplorasi. Blok Seinangka (atau Sungai Nangka) terletak sekitar 60 kilometer sebelah timur laut Balikpapan dan blok Senipah terletak sekitar 40 kilometer di sebelah timur Balikpapan. Kedua blok tersebut berlokasi di onshore extension Kutai Basin, salah satu daerah hidrokarbon produktif yang meluas sampai ke timur Selat Makasar.

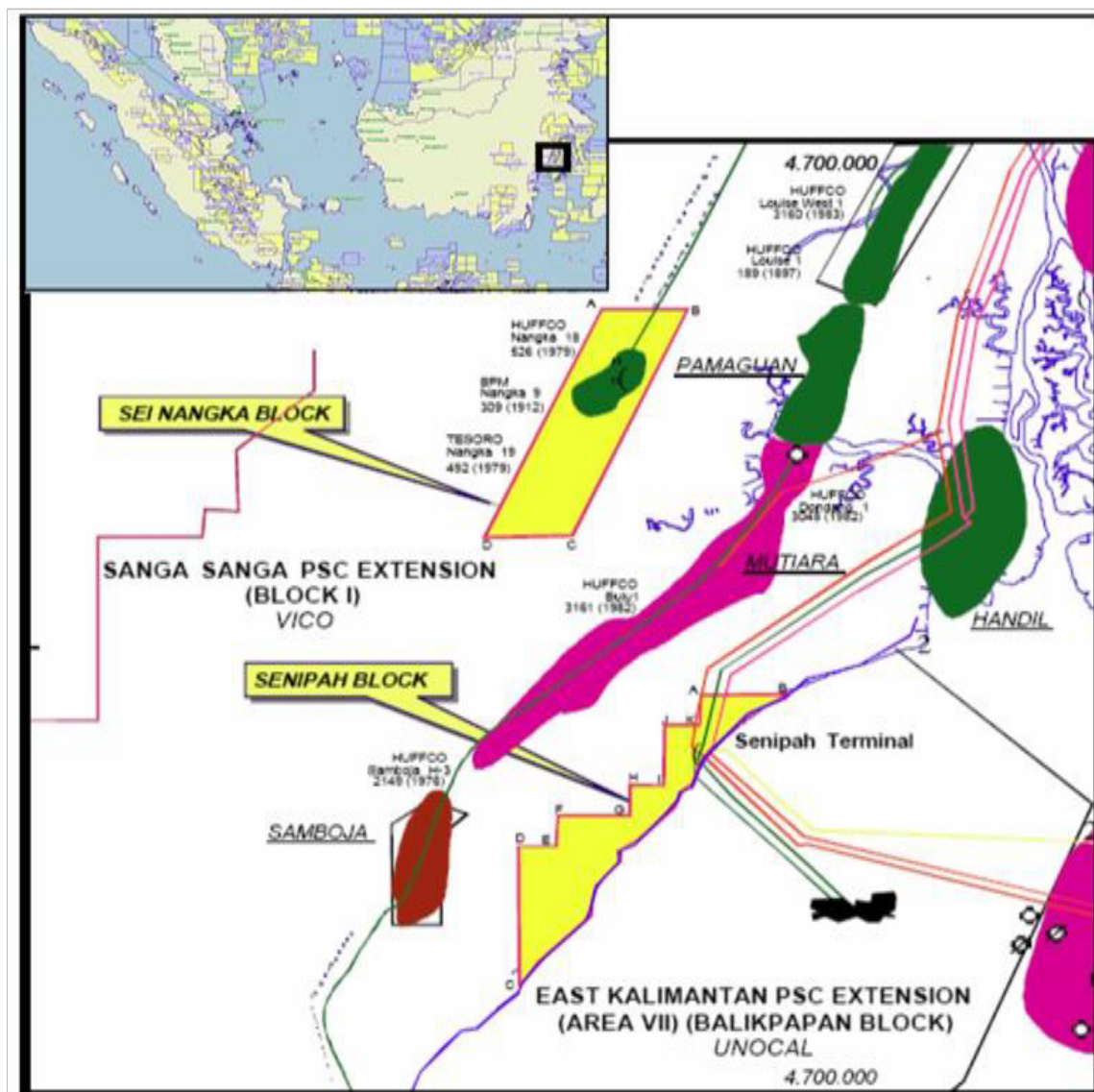
PSC will due on December 11, 2034. The *Seinangka-Senipah Block* consist of two separated exploration blocks in the onshore East Kalimantan. The *Seinangka* (or *Sungai Nangka*) block is located approximately 60 kilometers northeast of Balikpapan and the *Senipah* block is more or less 40 kilometers northeast of Balikpapan. Both blocks are located in the onshore extension of productive hydrocarbon producer, *Kutai Basin*, which extends eastward into the *Makassar Strait*.

Berdasarkan surat dari Kementerian Energi dan Sumber Daya Mineral Republik Indonesia, Direktorat Jenderal Minyak dan Gas Bumi, nomor: 16304/13/DJM.E/2014 tertanggal 31 Desember 2014, perihal: Penggantian Waktu Eksplorasi di Wilayah Kerja Seinangka-Senipah Terkait *Swap Area*, **KEP** telah mendapatkan

According to a letter of the Energy and Mineral Resources Ministry of the Republic of Indonesia, the Directorate General of Oil and Gas, the number: 16304/13/DJM.E/2014 on December 31, 2014, regarding: *Exploration Time Replacement at Seinangka-Senipah Work Area* that is related on a *Swap Area*, **KEP** has

Swap Area terhadap lokasi yang tumpang tindih (6 kilometer persegi pada area Senipah) dengan area pengganti/Swap Area yang berlokasi di area Tutung Barat seluas sekitar 200 kilometer persegi.

obtained a Swap Area of an overlapping locations (6 square kilometers in area Senipah) with a new area in West Tutung of 200 square kilometers.



Terhadap ketiga Blok di atas, yaitu Blok Air Komerling, Blok East Kangean dan Blok Seinangka-Senipah, Perseroan masih terus berupaya untuk mendapatkan Tambahan Waktu Eksplorasi ("TWE") untuk dapat terus melakukan kegiatan eksplorasi pada blok-blok dimaksud guna mencapai pemenuhan atas Komitmen Pasti untuk masing-masing Blok. Khusus untuk Blok Air Komerling disampaing mengajukan TWE juga berupaya untuk mendapatkan persetujuan untuk adanya Put on Production ("POD") 1 sumur mengingat sudah adanya discovery pada sumur Air Komerling-1.

With respect to the above three Blocks, Air Komerling Block, East Kangean Block and Seinangka-Senipah Block, the Company continues to seek Additional Time Exploration ("ATE") to continue exploration activities on the blocks in order to achieve the fulfillment of the Firm Commitment for each Block. Especially for Air Komerling Block submitted for submission, ATE also seeks to obtain approval for the Put on Production ("POD") 1 well considering the discovery at Air Komerling-1 well.

Owen, yang 100% sahamnya dimiliki oleh Perseroan menyebabkan Perseroan menjadi pemilik tidak langsung (pada saat diakuisisi) atas efektif 17,99% *Working Interest* di Blok Offshore North West Java ("ONWJ") yang kemudian berdasarkan penandatanganan perpanjangan KKS tanggal 29 Desember 2015, yang berlaku efektif 17 Januari 2017 persentase *Working Interest* efektif Perseroan berkurang menjadi 11,76%. Namun demikian, mengingat satu dan lain hal, pemerintah dalam hal ini regulator minyak dan gas memutuskan untuk memberikan kepada Pertamina 100% Hak Pengelolaan/*Working Interest* pada Blok ONWJ dimaksud sebagai dampaknya terhadap kinerja keuangan Perseroan adalah terdapat penurunan nilai investasi pada perusahaan asosiasi.

Mengingat berbagai kendala tersebut di atas, yaitu masih belum diperolehnya TWE untuk dapat terus melakukan kegiatan eksplorasi pada blok-blok dimaksud guna mencapai pemenuhan atas Komitmen Pasti untuk masing-masing Blok serta kerugian yang terus menerus yang diiringi dengan penurunan modal kerja selama kurun waktu 2016 dan 2017, yang juga dipengaruhi oleh kondisi ekonomi pada kurun waktu tahun 2015, 2016 dan 2017 yang mengalami pelemahan terutama diakibatkan oleh turunnya harga komoditas dunia, barang tambang dan minyak bumi maka hal-hal ini berpotensi besar memberikan pengaruh terhadap kelangsungan usaha Perseroan, oleh karenanya, guna menjaga kelangsungan usaha Perseroan maka pada tahun 2017 Perseroan memutuskan untuk mulai mengarahkan investasi Perseroan untuk tetap berada pada sektor minyak dan gas bumi namun lebih mengarah pada sektor usaha hilir minyak dan gas bumi, yaitu dengan melakukan akuisisi atas perusahaan-perusahaan yang bergerak di bidang pemborongan pada sektor minyak, gas dan panas bumi; industri pengolahan/pengilangan minyak dan gas bumi; serta yang bergerak di bidang perdagangan atau penyaluran minyak dan gas bumi dan lain-lain, yang seluruhnya pada intinya merupakan Perusahaan-perusahaan yang bergerak di sektor usaha hilir minyak dan gas bumi, yaitu IKP, ILP dan IKD tersebut.

IKP, saat ini telah menjadi anak perusahaan Perseroan, yang sahamnya sebesar 99,99%

Owen, 100% owned by the Company, caused the Company to become an indirect owner (at the time of acquisition) for the effective 17.99% Working Interest in Offshore Block North West Java ("ONWJ") which was subsequently based on the signing of the extension of PSC dated December 29, 2015, effective January 17, 2017 the percentage of the Company's effective Working Interest decreased to 11.76%. Nevertheless, in view of the fact that the government in this case the oil and gas regulator decided to grant to Pertamina 100% Working Interest on ONWJ Block as intended to affect the financial performance of the Company is the impairment of investment value at associate company.

Related to the various obstacles mentioned above, which are has not been obtained ATE to continue exploration activities on the blocks in order to achieve the fulfillment of the Firm Commitment for each Block and continuous losses accompanied by a decrease in working capital during the 2016 and 2017 period, which is also influenced by economic conditions in the period of 2015, 2016 and 2017 which have been weakened mainly due to the decline in world commodity prices, mining goods and petroleum, so these things have the potential to have an influence on the sustainability of the Company's business, Therefore, in order to maintain the going concern of the Company, in 2017 the Company decided to start directing the Company's investment to remain in the oil and gas sector but more towards the downstream oil and gas business sector by acquiring companies engaged in the sector of the sector oil, gas and geothermal; oil/gas processing/refining industry; as well as those engaged in trading or distribution of oil and gas and others, all of which are essentially companies engaged in the downstream oil and gas business sector, which are IKP, ILP and IKD.

IKP, is now a subsidiary of the Company, which

dimiliki oleh Perseroan, setelah diakuisisi oleh Perseroan pada tanggal 3 Maret 2017. Merupakan suatu perusahaan yang memiliki kegiatan usaha utamanya adalah di bidang kilang minyak dan direncanakan akan membangun *minirefinery*. Saat ini telah memiliki ijin untuk melakukan kilang minyak dari Direktur Jenderal Minyak dan Gas Bumi dan serta melakukan pembicaraan lebih lanjut dengan penjual minyak bumi, calon pembeli serta pemilihan dan finalisasi dengan calon partner (investor).

ILP, saat ini telah menjadi anak perusahaan Perseroan, yang sahamnya sebesar 99,99% dimiliki oleh Perseroan, setelah diakuisisi oleh Perseroan pada tanggal 23 Maret 2017. Merupakan suatu Perusahaan yang direncanakan akan melakukan pembangunan *LNG plant* dan akan melakukan perdagangan LNG. Saat ini masih dalam proses pembuatan perjanjian-perjanjian dengan calon penjual gas serta dengan calon pembeli di Jawa Timur dan Sumatera Selatan serta finalisasi dengan calon partner (investor).

IKD, saat ini telah menjadi anak perusahaan Perseroan, yang sahamnya sebesar 99,00% dimiliki oleh Perseroan, setelah diakuisisi oleh Perseroan pada tanggal 19 Juni 2017. Merupakan suatu Perusahaan yang antara lain bergerak di bidang perdagangan gas, yang saat ini telah melakukan kegiatan penjualan gas dan telah memiliki/memasuki beberapa kontrak-kontrak penting dengan beberapa pihak sehingga mampu memberikan kontribusi pendapatan kepada Perseroan dalam jumlah yang cukup signifikan. Hal ini dapat dilihat pada Laporan Keuangan Konsolidasian Auditan Perseroan untuk Tahun Buku Yang Berakhir Pada tanggal 31 Desember 2018, dinyatakan bahwa pendapatan Perseroan sebesar Rp576,37 Milyar terutama dikontribusikan oleh pendapatan yang berasal dari penjualan gas dan jasa dari Entitas Anak IKD.

99,99% of the shares owned by Company, after acquired by the Company on March 3, 2017. It is a company that has its main business activities is in the field of oil refineries and is planned to build a minirefinery. Currently has permission to conduct an oil refinery from the Director General of Oil and Gas and further discussion with petroleum seller, prospective buyers, selection and finalization with potential partners (investors).

ILP, is currently a subsidiary of the Company, which 99,99% of the shares owned by Company, after acquired by the Company on March 23, 2017. It is a Company that is planned to undertake the construction of LNG plant and will conduct LNG trading. At this time, we still in the process of making agreement with prospective gas sellers as well as prospective buyers in East Java and South Sumatra and finalizing with prospective partners (investors).

IKD, is currently a subsidiary of the Company, which 99,00% of the shares owned by Company, after acquired by the Company on June 19, 2017. It is a Company which, among other things, is engaged in gas trading, which currently has gas sales activities and has had/entered into some important contracts with some parties therefore can gives revenue contribution to the Company in significant amount. This can be seen in the Audited Consolidation Financial Statement of Company for the Book Year Ended December 31, 2018, stated that The Company's revenues for the period ended December 31, 2018 in the amount of Rp576.37 Billion, mainly contributed by income derived from gas sales and services revenue from IKD as the Subsidiary of the Company.



MotherStation - Wunut



MotherStation - Kalidawir



Gas Metering - Sidoarjo



Visi dan Misi Perseroan

Company's Vision and Mission

Visi : Menjadi perusahaan publik yang sehat dan kuat secara financial yang dapat memberikan kontribusi maksimal kepada seluruh *stakeholder* Perseroan.

Vision : *To be a public company that is financially healthy and strong in order to provide maximum contribution to all stakeholders.*

Misi:

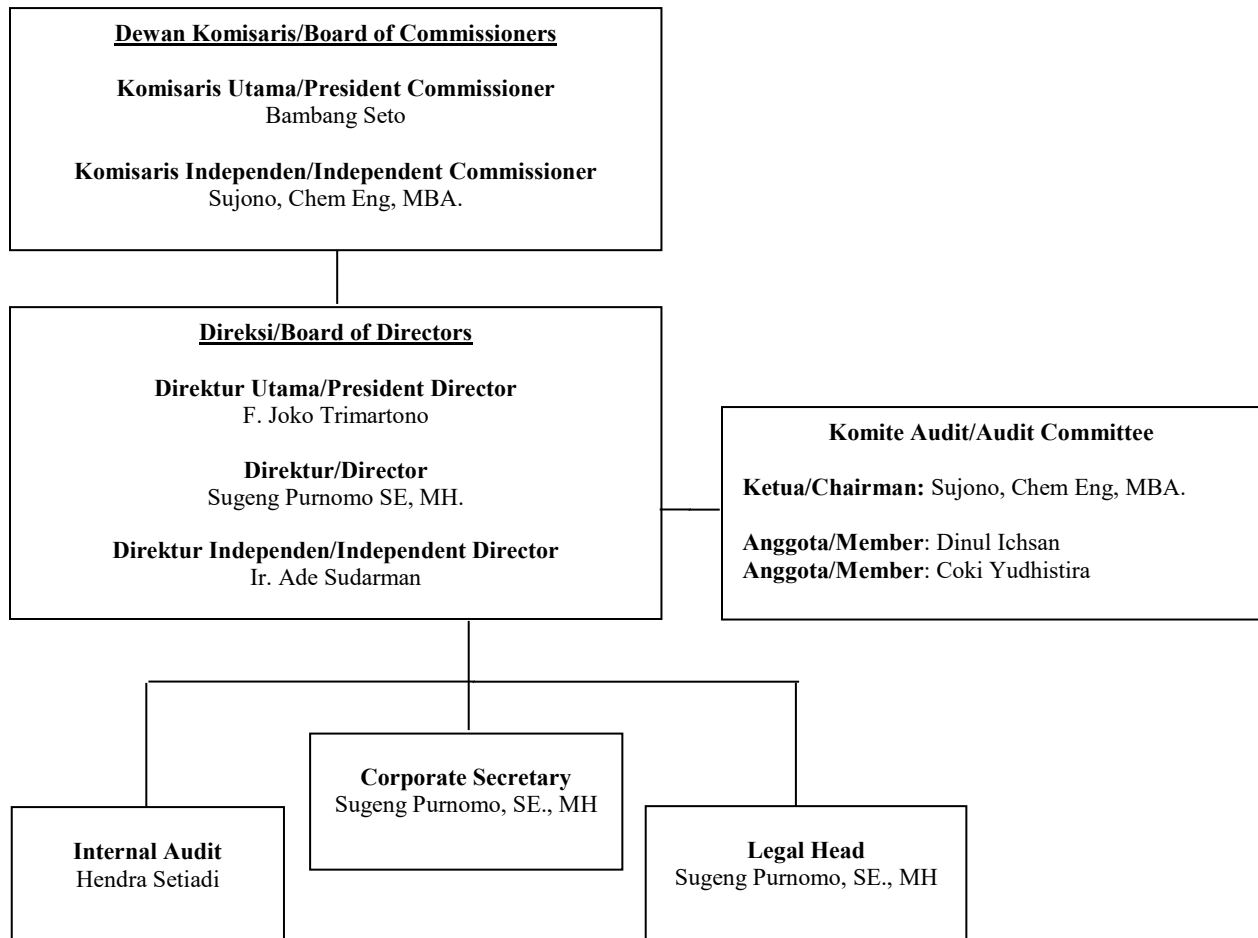
1. Melakukan pengembangan usaha secara maksimal dengan berinvestasi pada industri strategis yang sesuai dengan iklim investasi di Indonesia.
2. Melaksanakan tata kelola perusahaan secara baik (*good corporate governance*).

Mission:

1. *Maximize business development through investing in strategic industries that are in line with the investment climate in Indonesia.*
2. *Implementation of Good Corporate Governance.*

Struktur Organisasi Perseroan

Company Organization Structure





Bambang Seto
Komisaris Utama / President Commissioner

Menjabat sebagai Komisaris Utama Perseroan sejak Juni 2013. Sebelumnya beliau pernah menjabat sebagai Manajer Operasional PT Sukha Maga, VP Business Development PT Perdana Mintra Intra, Komisaris PT Jaya Wijaya Raya (sekarang PT Petroflex Prima Daya), Komisaris PT Emha Tara Navindo.

Appointed as the President Commissioner of the Company since June 2013. Previously, as Operations Manager of PT Sukha Maga, as Vice President Business Development of PT Perdana Mintra Intra, as Commissioner of PT Jaya Wijaya Raya (now PT Petroflex Prima Daya), as Commissioner of PT Emha Tara Navindo.

Meraih gelar Sarjana Teknik Mesin dari Institut Teknologi Indonesia pada tahun 1985.

He holds a Bachelor of Mechanical Engineering from Institute of Technology Indonesia in 1985.



Sujono, Chem Eng, MBA.
Komisaris Independen / Independent Commissioner

Menjabat sebagai Komisaris Independen Perseroan sejak 1 April 2016. Sebelumnya pernah menjabat sebagai Direktur di PT Prodigy Energy Resources Director dan Vice President di PT Walinusa Energi.

Appointed as the Independent Commissioner of the Company since April 1, 2016. Previously, as Director at PT Prodigy Energy Resources Director and Vice President at PT Walinusa Energi.

Meraih gelar Master of Business Administration dari Prasetya Mulya Business School pada tahun 2000 dan Sarjana Kimia dari Universitas Indonesia pada tahun 1990.

He holds a Master of Business Administration from Prasetya Mulya Business School in 2000 and Chemical Process Engineer from Universitas Indonesia in tahun 1990.



F. Joko Trimartono
Direktur Utama / President Director

Menjabat sebagai Direktur Utama Perseroan sejak 1 April 2016. Sebelumnya pernah menjabat sebagai Direktur di PT Prodigy Energy Resources dan PT Petrofllexx Prima Daya.

Appointed as the President Director of the Company since April 1, 2016. Previously, as Director at PT Prodigy Energy Resources and PT Petrofllexx Prima Daya.

Meraih gelar Sarjana Teknik Sipil dari Universitas Parahyangan, Bandung pada tahun 1988

He holds a Bachelor in Civil Engineering from Parahyangan University, Bandung in 1985.



Sugeng Purnomo, SE., MH.
Direktur / Director

Menjabat sebagai Direktur Perseroan sejak 1 April 2016. Sebelumnya pernah menjabat sebagai Direktur di PT Tri Gemar Usaha, Bussines Development Manager di PT Transmega Energi dan Operational Head di PT Zebra Nusantara.

Appointed as the Director of the Company since April 1, 2016. Previously, as Director at PT Tri Gemar Usaha, Bussines Development Manager at PT Transmega Energi and Operational Head at PT Zebra Nusantara.

Meraih gelar Master Hukum dari Universitas Borobudur pada tahun 2016 dan Sarjana Ekonomi di Universitas Borobudur pada tahun 2007.

He holds a Master Degree of Law from Borobudur University in 2016 and Bachelor in Economics from Borobudur University in 2007.



Ir. Ade Sudarman.
Direktur Independen / Independent Director

Menjabat sebagai Direktur Independen Perseroan sejak 29 Maret 2017. *Appointed as the President Director of the Company since March 29, 2017.*

Sebelumnya telah memiliki pengalaman kerja sebagai *General Manager* pada PT Hase Bumou Aceh, *Direktur Utama* pada PT Ganesha Petro-ITB, *Manager Pemboran* pada TAC ETRL Ramba, *Manajer Operasi* of JOB Pertamina-Indelberg Indonesia, *Manajer Pemboran* pada BOB PT BSP-Pertamina Hulu, *Manajer Operasi* pada JOB Pertamina-Hedi, *Field Superintendant* pada JOB Pertamina-Citra, *Chief Operation Engineering* pada PT Humpus Patragas, *Senior Petroleum Engineering* of Hapco/Maxus, *Supervisor Rig dan Produksi* pada Caltex Pacific Indonesia. *Previously, has had working experience as General Manager of PT Hase Bumou Aceh, President Director of PT Ganesha Petro-ITB, Drilling Manager of TAC ETRL Ramba, Operations Manager of JOB Pertamina-Indelberg Indonesia, Manager Drilling of BOB PT BSP-Pertamina Hulu, Operation Manager of JOB Pertamina-Hedi, Field Superintendant of JOB Pertamina-Citra, Chief Operation Engineering of PT Humpus Patragas, Senior Petroleum Engineering of Hapco/Maxus, Rig Supervisor and Production of Caltex Pacific Indonesia.*

Meraih gelar Insinyur Perminyakan dari Institut Teknologi Bandung pada tahun 1977. *He holds a Petroleum Engineering from Institut Tecnology Bandung in 1977.*

Komposisi Karyawan PT Capitalinc Investment Tbk dan Anak-Anak Perusahaannya (Komparatif Dua Tahun)

Employees Composition of PT Capitalinc Investment Tbk and Subsidiaries (Two Years Comparison)

Komposisi Karyawan Menurut Jenjang Pendidikan
Employees Composition based on Educational Background

No	Jenjang Pendidikan (Education)	Tahun(Year)			
		2018		2017	
		Jumlah Total Amount	%	Jumlah Total Amount	%
1	S3 Doctoral Degree	0	-	0	-
2	S2 Master Degree	1	4	1	4
3	S1 Postgraduate	9	74	9	74
4	Akademia/Diploma Undergraduate	1	4	1	4
5	Non Akademis MiddleSchool	4	19	4	19
	Jumlah Total	15	100	15	100

Komposisi Karyawan Menurut Jenjang Manajemen
Employees Composition based on Managerial Level

No	Jenjang Manajemen Management Level	Tahun(Year)			
		2018		2017	
		Jumlah Total	%	Jumlah Total	%
1	Manajemen Puncak (Top Management)	3	20	3	20
2	Manajemen Menengah (Middle Management)	1	7	1	7
3	Penyelia (Supervisors)	5	33	5	33
4	Tenaga Pelaksana (Executors)	6	40	6	40
	Jumlah Total	15	100	15	100

Komposisi Karyawan Menurut Kelompok Usia
Employees Composition based on Age Group

No	Kelompok Usia (Age Group)	Tahun(Year)			
		2018		2017	
		Jumlah Total	%	Jumlah Total	%
1	18-30 th 18-30 years	3	20	3	20
2	31-45 th 31-45 years	6	40	6	40
3	46-55 th 46-55 years	3	20	3	20
4	>55 th >55 years	3	20	3	20
	Jumlah Total	15	100	15	100

Komposisi Karyawan Menurut Status
Employees Composition based on Working Status

No	Status	Tahun(Year)			
		2018		2017	
		Jumlah Total	%	Jumlah Total	%
1	Tetap <i>Permanent</i>	3	20	3	20
2	Kontrak <i>Contract</i>	12	80	12	80
	Jumlah Total	15	100	15	100

Komposisi Pemegang Saham

Jumlah saham Perseroan yang beredar dan tercatat di Bursa Efek Indonesia (BEI) mencapai 31.842.082.852 lembar saham. Sebanyak 96.300.000 lembar saham, atau sekitar 0,30% dari total saham Perseroan adalah Saham Seri A dengan nilai nominal Rp10.000 per lembar saham dan dimiliki oleh investor publik. Sebanyak 3.911.794.345 lembar saham, atau sekitar 12,29% adalah Saham Seri B dengan nilai nominal Rp300 per lembar saham. Sisanya sebanyak 27.833.988.507 lembar saham, atau sekitar 87,41% adalah Saham Seri C dengan nilai nominal Rp100 per lembar saham.

Shareholders Composition

The Company shares amount which is listed at the Indonesia Stock Exchange (IDX) reaches 31,842,082,852 units. Public investors hold 96,300,000 units the A Series shares, or approximately 0.30% of the total company's shares amount, with nominal value of IDR10,000 per share. The B Series shares total amount is of 3,911,794,345 units, or approximately 12.29% of the total company's shares amount, with nominal value of IDR300 per share. The balance of 27,833,988,507 units, or approximately 87.41% of the total company's share amount are C Series shares, with nominal value of IDR100 per share.

No No	Nama Pemegang Saham Shareholder Name	Jumlah Keseluruhan Saham (unit) Total Amount Shares (units)			%
		Seri A A Series	Seri B B Series	Seri C C Series	
1	Express Profitable Investment Ltd*)	-	-	6.720.000.000	21,10
2	Roulette Capital Investments Ltd*)	-	-	2.967.658.727	9,33
3	PT Dwina Natura	-	-	2.936.841.273	9,22
4	PT Dwi Daya Capital	-	-	1.641.109.500	5,15
5	Masyarakat (dibawah 5%) Public (less than 5%)	96.300.000	3.911.794.345	13.568.379.007	55,20
Jumlah Saham yang telah Dikeluarkan/Ditempatkan Issued Shares/Paid Up Capital Total Amount				31.842.082.852	100
Jumlah Saham dalam Portepel Portfolio Shares Amount				-	-
Saham Biasa Seri A - Nilai Nominal Rp10.000 A Series Shares at IDR10,000 Nominal Value				-	-
Jumlah Saham dalam Portepel Portfolio Shares Amount				-	-
Saham Biasa Seri B - Nilai Nominal Rp300 B Series Shares at IDR300 Nominal Value				-	-
Jumlah Saham dalam Portepel Portfolio Shares Amount				68.565.583.318	-
Saham Biasa Seri C - Nilai Nominal Rp100 C Series Shares at IDR100 Nominal Value				-	-

Catatan:

- Roulette Capital Investments Ltd., dan Express Profitable Investment Ltd., secara bersama-sama seluruhnya merupakan Pemegang Saham Pengendali Perseroan
- Roulette Capital Investment Ltd., dan Express Profitable Investment Ltd., merupakan Perusahaan afiliasi dari PT Samuel International ("SI"), berdasarkan Surat Pemberitahuan dari SI tertanggal 26 Mei 2014
- *Ultimate Shareholder* SI adalah Ibu Eunice Meriati Satyono
- Bagan susunan Pemegang Saham tersebut diatas adalah didasarkan pada Daftar Pemegang Saham per tanggal 31 Desember 2018 dengan kriteria: diklasifikasikan berdasarkan Pemegang

Note:

- *Roulette Capital Investments Ltd., and Express Profitable Investment Ltd., collectively are Controlling Shareholders of Company*
- *Roulette Capital Investment Ltd., and Express Profitable Investment Ltd., are affiliate company of PT Samuel International ("SI"), according to Announcement Letter from SI on May 26, 2014*
- *Ultimate Shareholder of SI is Ms Eunice Meriati Satyono*
- *The Shareholders caption above is created based on the Shareholder List as of December 31, 2018 with conditions as follows: classified based on controlling shareholders (consisted of Roulette Capital*

Saham Pengendali (yang terdiri dari Roulette Capital Investment Ltd., dan Express Profitable Investment Ltd.) dan Pemegang Saham di atas 5% yaitu PT Dwina Natura dan PT Dwi Daya Capital.

Investment Ltd., and Express Profitable Investment Ltd.) and the Shareholders above 5% are PT Dwina Natura and PT Dwi Daya Capital.

Anak-anak Perusahaan

Hingga saat ini, Perseroan memiliki sembilan Entitas Anak Perusahaan (tujuh Entitas Anak Perusahaan Langsung dan dua Entitas Anak Perusahaan tidak langsung) serta satu Entitas Asosiasi yang sebagian besar merupakan perusahaan-perusahaan yang dikendalikan secara mayoritas.

Kelima Entitas Anak Perusahaan adalah:

1. PT Cahaya Batu Raja Blok
2. PT Batu Raja Energi
3. PT Kutai Etam Petroleum
4. GreenStar Assets Limited
5. Fast Return Enterprise Ltd.
6. PT Energi Nusantara Raya
7. PT Indo Kilang Prima
8. PT Indo LNG Prima
9. PT Indogas Kriya Dwiguna

Entitas Asosiasi adalah:
Owen Holdings Limited

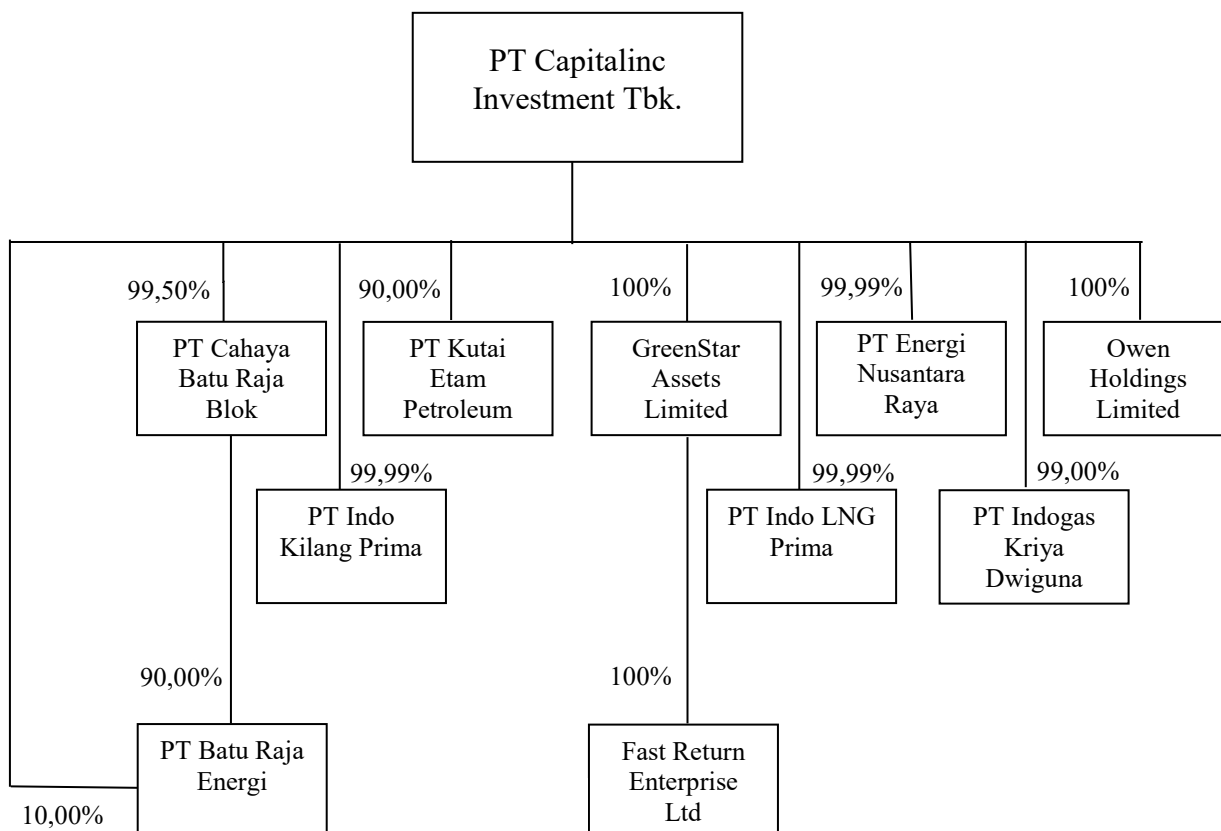
Subsidiaries

PT Capitalinc Investment Tbk currently owns nine Subsidiaries Entity (seven direct Subsidiaries Entity and two indirect Subsidiaries Entity) and an Association Entity. All of their majority shares are dominated by the Company.

The five Subsidiaries Entity are as follows :

1. *PT Cahaya Batu Raja Blok (CBRB)*
2. *PT Batu Raja Energi*
3. *PT Kutai Etam Petroleum*
4. *GreenStar Assets Limited*
5. *Fast Return Enterprise Ltd.*
6. *PT Energi Nusantara Raya*
7. *PT Indo Kilang Prima*
8. *PT Indo LNG Prima*
9. *PT Indogas Kriya Dwiguna*

*The Association Entity is:
Owen Holdings Limited*



Nama dan Alamat Anak Perusahaan *Subsidiary's Names and Domicile*

- | | |
|--|--|
| <p>1. PT Cahaya Batu Raja Blok
Menara Jamsostek, Menara Utara, Lt. 19
Jl. Jend. Gatot Subroto No. 38
Jakarta Selatan 12710
Telp: 021-2966 0976, 2966 0977
Fax: 021-2966 0978</p> | <p>1. PT Cahaya Batu Raja Blok
Menara Jamsostek, Menara Utara, Lt. 19
Jl. Jend. Gatot Subroto No. 38
Jakarta Selatan 12710
Telp: 021-2966 0976, 2966 0977
Fax: 021-2966 0978</p> |
| <p>2. PT Batu Raja Energi
Menara Jamsostek, Menara Utara, Lt. 19
Jl. Jend. Gatot Subroto No. 38
Jakarta Selatan 12710
Telp: 021-2966 0976, 2966 0977
Fax: 021-2966 0978</p> | <p>2. PT Batu Raja Energi
Menara Jamsostek, Menara Utara, Lt. 19
Jl. Jend. Gatot Subroto No. 38
Jakarta Selatan 12710
Telp: 021-2966 0976, 2966 0977
Fax: 021-2966 0978</p> |
| <p>3. PT Kutai Etam Petroleum
Menara Jamsostek, Menara Utara, Lt. 19
Jl. Jend. Gatot Subroto No. 38
Jakarta Selatan 12710
Telp: 021-2966 0976, 2966 0977
Fax: 021-2966 0978</p> | <p>3. PT Kutai Etam Petroleum
Menara Jamsostek, Menara Utara, Lt. 19
Jl. Jend. Gatot Subroto No. 38
Jakarta Selatan 12710
Telp: 021-2966 0976, 2966 0977
Fax: 021-2966 0978</p> |
| <p>4. GreenStar Assets Limited
Menara Jamsostek, Menara Utara, Lt. 19
Jl. Jend. Gatot Subroto No. 38
Jakarta Selatan 12710
Telp: 021-2966 0976, 2966 0977
Fax: 021-2966 0978</p> | <p>4. GreenStar Assets Limited
Menara Jamsostek, Menara Utara, Lt. 19
Jl. Jend. Gatot Subroto No. 38
Jakarta Selatan 12710
Telp: 021-2966 0976, 2966 0977
Fax: 021-2966 0978</p> |
| <p>5. PT Energi Nusantara Raya
Menara Jamsostek, Menara Utara, Lt. 19
Jl. Jend. Gatot Subroto No. 38
Jakarta Selatan 12710
Telp: 021-2966 0976, 2966 0977
Fax: 021-2966 0978</p> | <p>5. PT Energi Nusantara Raya
Menara Jamsostek, Menara Utara, Lt. 19
Jl. Jend. Gatot Subroto No. 38
Jakarta Selatan 12710
Telp: 021-2966 0976, 2966 0977
Fax: 021-2966 0978</p> |
| <p>6. Owen Holdings Limited
Walker House, 87 Mary Street,
George Town, Grand Cayman, KYI-9005,
Cayman Islands</p> | <p>6. Owen Holdings Limited
Walker House, 87 Mary Street,
George Town, Grand Cayman, KYI-9005,
Cayman Islands</p> |

Kronologis Penawaran Umum Perdana Saham (PUPS)

Pada bulan Februari 1990, Perseroan telah memperoleh izin dari Menteri Keuangan Republik Indonesia sesuai dengan surat No. SI-083/SHM/MK.10/1990 untuk melakukan Penawaran Umum atas 2.000.000 (dua juta) lembar saham Perseroan yang dicatatkan pada Bursa Efek Jakarta dan Bursa Efek Surabaya dengan kode saham "MTFN", diikuti dengan pencatatan sejumlah 8.000.000 (delapanjuta) saham Perseroan pada tahun 1991 berdasarkan persetujuan Ketua Badan Pengawas Pasar Modal (BAPEPAM) dengan surat No. S-1839/PM/1991.

Chronological of the Initial Public Offering (IPO)

In February 1990, the Company obtained an approval from the Minister of Finance of the Republic of Indonesia (Approval No. SI-083/SHM/MK.10/1990) to undertake an Initial Public Offering of 2,000,000 (two million) the Company shares in the Jakarta and Surabaya Stock Exchanges with stock code "MTFN". The Company then listed its 8,000,000 (eight million) shares in 1991 following approval from the Capital Market Supervisory Agency (BAPEPAM) Chairman in its letter No. S-1839/PM/1991.

Kronologis Pencatatan Efek Lainnya

Perseroan telah empat kali melakukan Penawaran Umum Terbatas dengan Hak Memesan Efek Terlebih Dahulu ("PUT dengan HMETD") yaitu pada tahun 1994, 1995, 1997 dan 2014.

Pada April 2014, Perseroan telah mendapatkan persetujuan dari pemegang saham untuk mengeluarkan saham seri baru dengan dengan HMETD sebanyak 27.833.988.507 (dua puluh tujuh milyar delapan ratus tiga puluh tiga juta sembilan ratus delapan puluh delapan ribu lima ratus tujuh) Saham Seri C dengan nilai nominal Rp100 per lembar saham.

Berdasarkan RUPSLB tanggal 31 Mei 2011, Perseroan mendapatkan persetujuan dari pemegang saham untuk melakukan pemecahan nilai nominal saham dengan rasio 1 : 5 yaitu setiap pemegang 1 (satu) saham seri A dengan nilai nominal Rp50.000 per saham ditukar menjadi 5 (lima) saham seri A dengan

Chronological Order of Other Equities Listing

The Company had completed 4 (four) Rights Issue with Pre-emptive Rights ("RI with PRE-EMPTIVE RIGHTS") in 1994, 1995, 1997 and 2014.

On April 2014, the company obtained approval from its shareholders to issue new shares with PRE-EMPTIVE RIGHTS for 27,833,988,507 (twenty seven billion eight hundred thirty three million nine hundred eighty eight thousand five hundred and seven) C Series shares with a nominal value of IDR100/share.

Based on the Extraordinary General Meeting of Shareholders on May 31, 2011, the Company obtained an approval from its shareholders for stock split with the ratio of 1 : 5, which is 1 (one) series A share with a nominal value of IDR50,000 per share is exchanged to 5 (five) series A shares with a nominal value of

nilai nominal Rp10.000 per saham dan setiap pemegang 1 (satu) saham seri B dengan nilai nominal Rp1.500 per saham ditukar menjadi 5 (lima) saham seri B dengan nilai nominal Rp300 per saham. Pemecahan nilai nominal ini berlaku efektif pada tanggal 11 Juli 2011 sebagaimana dinyatakan oleh PT Bursa Efek Indonesia melalui Surat Persetujuan No. S-004470/BEI.PPJ/07-2012 tanggal 6 Juli 2011.

Pada Nopember 2010, Perseroan mendapatkan persetujuan dari pemegang saham untuk mengeluarkan saham baru tanpa HMETD sebanyak 72.874.443 saham seri B dengan nilai nominal Rp1.500 per lembar saham.

IDR10,000 per share, while 1 (one) series B share with a nominal value of IDR1,500 per share is exchanged to 5 (five) series B shares with a nominal value of IDR300 per share. The stock split effective as of July 11, 2011 as stipulated by PT Bursa Efek Indonesia in its Approval Letter No. S-004470/BEI.PPJ/07-2012 on July 6, 2011.

On November 2010, the Company obtained approval from its shareholders to issue new shares without PRE-EMPTIVE RIGHTS for 72,874,443 series B shares with a nominal value of IDR1,500/share.

Nama dan Alamat Lembaga Profesi Penunjang Pasar Modal

Akuntan Publik
Kantor Akuntan Publik Suganda Akna Suhri & Rekan
Ruko Pascal Barat No. 9 Lt. 2
Jl. Scientia Aquare – Gading Serpong
Tangerang 15810

Notaris
Humberg Lie S.H., S.E., MKn
Jl. Raya Pluit Selatan 103
Jakarta 14450
Tel. (021) 66697171, 66697272, 66697315
Fax. (021) 6678527

Biro Administrasi Efek (BAE)
PT Sirca Datapro Perdana
Wisma Sirca
Jl. Johar No. 18
Menteng

Names and addresses of Capital Market Supporter Institution

Public Accountant
Kantor Akuntan Publik Suganda Akna Suhri & Rekan
Ruko Pascal Barat No. 9 Lt. 2
Jl. Scientia Aquare – Gading Serpong
Tangerang 15810

Notary
Humberg Lie S.H., S.E., MKn
Jl. Raya Pluit Selatan 103
Jakarta 14450
Tel. (021) 66697171, 66697272, 66697315
Fax. (021) 6678527

Equities Administration Bureau
PT Sirca Datapro Perdana
Wisma Sirca
Jl. Johar No. 18
Menteng

ANALISA KINERJA KEUANGAN FINANCIAL PERFORMANCE ANALYSIS

	2018 (Rp juta/ IDR million)	2017 (Rp juta/ IDR million)	%	
Jumlah Aset	1.126.222	771.043	46,06	<i>Total Assets</i>
Jumlah Liabilitas	1.126.295	772.965	45,71	<i>Total Liabilities</i>
Jumlah Ekuitas	(73)	(1.972)	96,20	<i>Total Equity</i>
Pendapatan	576.369	458.819	25,62	<i>Revenues</i>
Jumlah Biaya	38.335	31.639	21,16	<i>Total Expense</i>
Laba Operasi	11.780	17.942	(34,34)	<i>Operating Profit</i>
Laba Bersih	13.854	14.329	(3,32)	<i>Net Profit</i>
				<i>Net Income/(loss)</i>
Laba Komprehensif	13.660	15.180	(10,02)	<i>Comprehensive</i>
Laba per Saham	0,27	0,45	(39,03)	<i>Earning per Share</i>
Arus kas dari (untuk):				<i>Cash flow from (used in):</i>
Aktivitas operasi	5.815	(30.826)	(118,86)	<i>Operating activities</i>
Aktivitas investasi	(1.172)	34.203	(103,43)	<i>Investment activities</i>
Aktivitas pendanaan	-	650	(100,00)	<i>Financing activitis</i>

Aset

Total Aset Perseroan pada 2018 sebesar Rp1.126,22Milyar sedangkan pada 2017 sebesar Rp771,04Milyar, sehingga Aset Perseroan pada 2017 mengalami kenaikan 46% dibanding tahun lalu.

Kenaikan Aset tersebut disebabkan terutama adanya kenaikan akun Piutang lain-lain sebesar Rp337.16Milyar dan kenaikan akun Aset tersedia untuk dijual

Assets

Total assets of the Company in 2018 amounted to Rp1,126.22Billion while in 2017 amounted to Rp771.04Billion, so the assets of the Company in 2017 increased 46% compared to last year.

The increase in assets was mainly due to an increase in accounts Other receivables amounting to Rp337.16 billion and an increase in accounts Assets available for

sebesar Rp199.04Milyar.

sale of Rp199.04 billion.

Kenaikan tersebut disebabkan karena adanya rencana divestasi Entitas Anak.

The increase was due to the plan to divest the subsidiary.

Kewajiban

Total Liabilitas Perseroan naik dari Rp772,96Milyar pada tahun 2017 menjadi Rp1.126,29Milyar pada tahun 2018.

Liabilities

Total Liabilities of the Company increased from Rp772.96Billion in 2017 to Rp1,126.29Billion in 2018.

Kenaikan liabilitas tersebut disebabkan terutama adanya rencana divestasi Entitas Anak sehingga liabilitas Entitas Anak dikelompokkan dalam akun Liabilitas terkait langsung dengan aset dimiliki untuk dijual sebesar Rp344,12Milyar.

The increase in liabilities was due mainly to the plan for divestment of Subsidiaries so that the liabilities of Subsidiaries are grouped into Liabilities accounts directly related to assets available for sale of Rp344.12 billion.

Ekuitas

Total ekuitas pada tahun 2018 defisit sebesar Rp73juta atau menurun 96% dibandingkan pada tahun sebelumnya sebesar Rp1,97Milyar.

Equity

Total equity in 2018 deficit of Rp73Million or decreased 96% compared to previous year amounted to Rp1.97Billion.

Pendapatan

Pendapatan Perusahaan untuk periode yang berakhir pada tanggal 31 Desember 2018 dan 2017 masing-masing sebesar Rp576,37Milyar dan sebesar Rp 458.82Milyar terutama berasal dari pendapatan yang berasal pendapatan penjualan gas dan jasa dari Entitas Anak IKD.

Revenue

The Company's revenues for the period ended December 31, 2018 and 2017 amounted to Rp576.37billion and Rp458.82billion respectively, mainly derived from income derived from gas sales and services revenue from IKD Subsidiaries.

Beban

Beban Perseroan pada tahun 2018 naik sekitar 21% menjadi Rp38,34Milyar dibandingkan pada tahun sebelumnya sebesar Rp31,64Milyar.

Expenses

The Company's expenses in 2018 increased by 21% to Rp38.34billion compared to the previous year of Rp31.64billion.

Hal ini disebabkan terutama karena adanya kenaikan beban umum dan administrasi dan beban penjualan.

This is mainly due to an increase in general and administrative expenses and sales expenses.

Lab a Operasi

Kenaikan pendapatan dan beban usaha pada tahun 2018 mengakibatkan Perseroan membukukan laba sebesar Rp11,78Milyar dibandingkan pada tahun sebelumnya yang membukukan laba sebesar Rp17,94Milyar.

Operating Profit

The increase in income and operating expenses in 2018 resulted in the Company booking a profit of Rp11.78Billion compared to the previous year which booked a profit of Rp17.94Billion.

Jumlah Pendapatan Komprehensif

Jumlah laba komprehensif Perseroan pada tahun 2018 sebesar Rp13,66Milyar, mengalami penurunan sebesar 10% dibandingkan laba tahun 2017 sebesar Rp15,18Milyar.

Total Comprehensive Income

The total comprehensive income of the Company in 2018 amounted to Rp13.66Billion, an decrease of 10% compared to the profit in 2017 of Rp15.18 Billion.

Arus kas

Posisi kas dan setara kas per 31 Desember 2018 adalah sebesar Rp8,75Milyar atau 113% lebih besar dibanding tahun lalu sebesar Rp4,10Milyar. Kenaikan tersebut diperoleh dari aktivitas operasi sebesar Rp5,82Milyar dan digunakan untuk aktivitas investasi sebesar Rp1,17Milyar.

Cash Flows

The position of cash and cash equivalents as of December 31, 2018 was IDR 8.75 billion or 113% more than last year's IDR 4.10 billion. The increase was obtained from operating activities of Rp5.82 Billion and was used for investment activities amounting to Rp1.17 Billion.

TATA KELOLA PERUSAHAAN GOOD CORPORATE GOVERNANCE

Rapat Umum Pemegang Saham (RUPS)

Rapat Umum Pemegang Saham (RUPS) merupakan organ perusahaan yang memegang kekuasaan dan wewenang tertinggi. RUPS mempunyai wewenang antara lain, mengangkat dan memberhentikan anggota Dewan Komisaris dan Direksi, menilai dan mengevaluasi kinerja perusahaan dalam tahun buku yang ditelaah dan menyetujui Laporan Tahunan, menyetujui perubahan Anggaran Dasar, menetapkan bentuk dan jumlah remunerasi anggota Dewan Komisaris dan Direksi. Untuk remunerasi Direksi, RUPS dapat mendelegasikan kewenangannya kepada Dewan Komisaris serta menyetujui hal-hal lain yang sesuai ketentuan perundang-undangan yang berlaku dan Anggaran Dasar Perseroan membutuhkan persetujuan RUPS.

RUPS Tahunan (RUPST) diselenggarakan satu kali dalam setahun, sementara RUPS Luar Biasa (RUPSLB) dapat diselenggarakan sesuai dengan kebutuhan.

Namun demikian selama tahun 2018 Perseroan tidak mengadakan RUPST dan tidak mengadakan RUPSLB.

Perseroan baru melaksanakan RUPST 2018 pada tanggal 12 Februari 2019.

1. Rapat Umum Pemegang Saham Tahunan (RUPST)

Perseroan menyelenggarakan Rapat Pemegang Saham Tahunan (RUPST) 2018 pada tanggal 12 Februari 2019 dengan

General Meeting of Shareholders (GMS)

The General Meeting of Shareholders (GMS) represents the highest hierarchy which holds the highest power and supreme authority within the Company. GMS has the authority to appoint and dismiss members of the Board of Commissioners (BOC) and the Board of Directors (BOD), evaluate financial performance and approve Annual Report, approve amendment of the Association Articles and determine form and amount of remuneration of the BOC and BOD. As for BOD remuneration, GMS may delegate its authority to the BOC and to agree on other matters in accordance with applicable laws and regulations and the Company's Articles of Association requires the approval of the GMS.

The Annual General Meeting of Shareholders (AGM) is held once in a year, while the Extraordinary General Meeting of Shareholders (EGM) will be held when it is required.

Howeverr during the year of 2018, Company did not conduct AGM and did not conduct EGM.

The Company has just held 2018 AGM on 12 February 2019.

1. Annual General Meeting of Shareholders (AGM)

The Company held 2018 Annual General Meeting of Shareholders (AGM) on

keputusan yang diambil sebagai berikut:

1. Menerima Laporan Direksi Perseroan mengenai kegiatan Perseroan dan Laporan Keuangan Konsolidasian Perseroan untuk Tahun Buku yang Berakhir pada 31 Desember 2017.
2. Mengesahkan Laporan Keuangan Konsolidasian Perseroan untuk Tahun Buku yang Berakhir pada 31 Desember 2017 serta memberikan pembebasan dan pelunasan (*acquit et de charge*) sepenuhnya kepada anggota Direksi dan Komisaris Perseroan atas pengurusan dan pengawasan yang telah dijalankan selama Tahun Buku yang Berakhir pada 2017, sepanjang tindakan-tindakan pengurusan dan pengawasan tersebut tercermin dalam Laporan Keuangan Konsolidasian Perseroan untuk Tahun Buku yang Berakhir pada 31 Desember 2017.
3. Menyetujui untuk tidak membagi dividen Perseroan untuk Tahun Buku yang Berakhir pada tanggal 31 Desember 2017.
4. Menyetujui untuk memberikan kewenangan kepada Dewan Komisaris Perseroan untuk menunjuk Kantor Akuntan Publik untuk mengaudit laporan keuangan Perseroan untuk Tahun Buku yang Berakhir pada 31 Desember 2018 dan periode-periode lainnya dalam Tahun Buku 2018 apabila dianggap perlu, sekaligus memberikan kewenangan kepada Dewan Komisaris Perseroan untuk menetapkan jumlah honorarium Akuntan Publik tersebut beserta persyaratan-persyaratan lainnya.
5. Menyetujui untuk memberikan kewenangan kepada Dewan Komisaris Perseroan untuk menetapkan besaran remunerasi dan tunjangan bagi Dewan Komisaris dan Direksi pada tahun 2018 dengan tetap mempertimbangkan

February 12, 2019 with the decision taken as follows:

1. *Accept The Company's Board of Directors Report concerning Company's activities and Consolidated Financial Statements for the Book Year Ended as per December 31, 2017.*
2. *Ratify of the Company's Consolidated Financial Statements for the Book Year Ended as per December 31, 2017 and provide release and discharge (acquit et de charge) to all members of Board of Directors and Board of Commissioners for the management and supervision implemented during the Book Year Ended in Year 2017, as long as reflected in the Company's Consolidated Financial Statements for the Book Year Ended as per December 31, 2017.*
3. *Approve for no dividends distribution of the Company for the Book Year Ended as per December 31, 2017.*
4. *Approve to give authority to Company's Board of Directors to appoint Registered Public Accountant to audit Company's Financial Statement for the Book Year Ended as per December 31, 2018 and others periods in 2018 if needed, give the authorization to the Company's Board of Commissioners to determine honorarium of such Public Accountant along with other terms.*
5. *Approve to give authority to the Board of Commissioner of the Company to determine the remuneration and allowances for the Board of Commissioners and Board of Directors for 2018, taking into consideration the*

kondisi keuangan Perseroan.

advise from Remuneration Committee and considering Company's financial condition.

2. Rapat Umum Pemegang Saham Luar Biasa (RUPSLB)

Perseroan tidak menyelenggarakan RUPSLB selamakurun waktu 2018.

2. Extraordinary General Meeting of Shareholders (EGM)

Company did not conduct EGM during 2018

Uraian Atas Rapat Umum Pemegang Saham (RUPS) Perseroan Sebelumnya

Description of Previous General Meeting of Shareholders

1. Rapat Umum Pemegang Saham Tahunan (RUPST)

Perseroan menyelenggarakan Rapat Pemegang Saham Tahunan (RUPST) pada tanggal 20 Desember 2017 dengan keputusan yang diambil sebagai berikut:

1. Menerima Laporan Direksi Perseroan mengenai kegiatan Perseroan dan Laporan Keuangan Konsolidasian Perseroan untuk Tahun Buku yang Berakhir pada 31 Desember 2016.
2. Mengesahkan Laporan Keuangan Konsolidasian Perseroan untuk Tahun Buku yang Berakhir pada 31 Desember 2016 serta memberikan pembebasan dan pelunasan (*acquit et de charge*) sepenuhnya kepada anggota Direksi dan Komisaris Perseroan atas pengurusan dan pengawasan yang telah dijalankan selama Tahun Buku yang Berakhir pada 2016, sepanjang tindakan-tindakan pengurusan dan pengawasan tersebut tercermin dalam Laporan Keuangan Konsolidasian Perseroan untuk Tahun Buku yang Berakhir pada 31 Desember 2016.
3. Menyetujui untuk tidak membagi dividen Perseroan untuk Tahun Buku

1. Annual General Meeting of Shareholders (AGM)

The Company held the Annual General Meeting of Shareholders (AGM) on December 20, 2017 with the decision taken as follows:

1. *Accept The Company's Board of Directors Report concerning Company's activities and Consolidated Financial Statements for the Book Year Ended as per December 31, 2016.*
2. *Ratify of the Company's Consolidated Financial Statements for the Book Year Ended as per December 31, 2016 and provide release and discharge (acquit et de charge) to all members of Board of Directors and Board of Commissioners for the management and supervision implemented during the Book Year Ended in Year 2016, as long as reflected in the Company's Consolidated Financial Statements for the Book Year Ended as per December 31, 2016.*
3. *Approve for no dividends distribution of the Company for the Book Year*

yang Berakhir pada tanggal 31 Desember 2016.

4. Menyetujui untuk memberikan kewenangan kepada Direksi Perseroan untuk menunjuk Kantor Akuntan Publik untuk mengaudit laporan keuangan Perseroan untuk Tahun Buku yang Berakhir pada 31 Desember 2017 dan periode-periode lainnya dalam Tahun Buku 2017 apabila dianggap perlu, sekaligus memberikan kewenangan kepada Direksi Perseroan untuk menetapkan jumlah honorarium Akuntan Publik tersebut beserta persyaratan-persyaratan lainnya.
5. Menyetujui untuk memberikan kewenangan kepada Direktur Utama dan Komisaris Utama untuk menetapkan besaran remunerasi dan tunjangan bagi Dewan Komisaris dan Direksi pada tahun 2017 dengan tetap mempertimbangkan kondisi keuangan Perseroan.

2. Rapat Umum Pemegang Saham Luar Biasa (RUPSLB)

Perseroan selama tahun 2017 menyelenggarakan 2 (dua) kali Rapat Pemegang Saham Luar Biasa (RUPSLB), sebagai berikut:

- A. Tanggal 29 Maret 2017.
Pada RUPSLB ini terdapat 2 (dua) Mata Acara Rapat namun keputusan hanya dapat diambil untuk Mata Acara Pertama RUPSLB. Sebab untuk Mata Acara Kedua RUPSLB tidak dapat dibahas karena tidak memenuhi ketentuan mengenai kuorum kehadiran sehingga tidak dapat mengambil keputusan yang sah dan mengikat.

Oleh karenanya untuk Mata Acara Kedua Rapat dilakukan Pemanggilan kedua RUPSLB dan RUPSLB Kedua

Ended as per December 31, 2016.

4. *Approve to give authority to Company's Board of Directors to appoint Registered Public Accountant to audit Company's Financial Statement for the Book Year Ended as per December 31, 2017 if needed, give the authorization to the Company's Board of Commissioners to determine honorarium of such Public Accountant along with other terms.*
5. *Approve to give authority to President Director and President Commissioner to determine the remuneration and allowances for the Board of Commissioner and Board of Directors for 2017, taking into consideration Company's financial condition.*

2. Extraordinary General Meeting of Shareholders (EGM)

The Company held Extraordinary Shareholders General Meeting (EGM) twice in 2017, as follows:

- A. *March 29, 2017.*
On this EGM there were two (2) Agenda but the resolution only for First EGM Agenda. The reason for the Second Agenda of the EGM cannot be discussed concerning to non-fulfilment of attendance quorum provision, therefore this Second Agenda cannot be made the valid and binding resolution.

Therefore Second EGM Agenda shall be held through Adjourn EGM held on April 18, 2017.

diadakan pada tanggal 18 April 2017. Adapun Keputusan yang diambil dalam RUPSLB tanggal 29 Maret 2017 adalah sebagai berikut:

Menerima pengunduran diri Bapak Johan Mario H. Knoch dari jabatannya selaku Direktur Independen Perseroan.

Mengangkat Bapak Ade Sudarman sebagai Direktur Independen Perseroan yang baru untuk masa jabatan yang tersisa dari Direktur Independen Perseroan yang lama.

Sehingga terhitung sejak Rapat ini ditutup susunan Direksi dan Dewan Komisaris Perseroan yang baru menjadi sebagai berikut:

Direktur Utama: F Joko Trimartono
Direktur Independen: Ade Sudarman
Direktur: Sugeng Purnomo

Komisaris Utama: Bambang Seto
Komisaris Independen: Sujono

Seluruhnya untuk sisa masa jabatan sejak pengangkatan Direksi dan Dewan Komisaris per tanggal 1 April 2016.

Untuk Pemberian pelunasan dan pembebasan tanggung jawab sepenuhnya (*Acquit et de charge*) kepada:

Bapak Johan Mario H. Knoch atas tindakan pengurusan Perseroan yang telah dilakukan.

Sehubungan dengan Mata Acara Pertama Rapat ini, yaitu Persetujuan untuk melakukan perubahan atas susunan Pengurus Perseroan, Rapat memberikan kuasa kepada Direksi Perseroan baik secara bersama-sama maupun sendiri-sendiri untuk melakukan segala tindakan yang

Resolution taken on EGM dated March 29, 2017 is as follows:

Accepted the Resignation of Mr. Johan Mario H. Knoch from his position as Independent Director of the Company.

Appointing Mr. Ade Sudarman as the new Independent Director for the remaining term of the Company's Independent Director Starting from the EGM closed, the composition of the new Board of Directors and Board of Commissioners are as follow:

*President Director: F Joko Trimartono
Independent Director: Ade Sudarman
Director: Sugeng Purnomo*

*President Commissioner: Bambang Seto
Independent Commissioner: Sujono*

Total for the remaining term since the appointment of Board of Directors and Board of Commissioners as of 1 April 2016.

To provide, fully release and discharge (*Acquit et de charge*) to Mr. Johan Mario H. Knoch on the measures of control during his tenure as Independent Director of the Company.

In connection with the First EGM Agenda, which is the consent to change of the composition of Board of Company, EGM give the authorization to Board of Directors, jointly and individually to take any actions it deems necessary to inform and report related to such change of the composition of Company's Board of Directors to the

dianggap perlu untuk memberitahukan dan melaporkan perubahan susunan Pengurus Perseroan dimaksud kepada pihak yang berwenang.

Adapun keputusan yang diambil dalam RUPSLB Kedua pada tanggal 18 April 2017 adalah sebagai berikut:

Persetujuan penjaminan atas sebagian besar aset Perseroan dan/atau anak-anak perusahaan Perseroan sebagai jaminan hutang Perseroan dan/atau anak-anak perusahaan Perseroan, menerbitkan *corporate guarantee* dalam rangka pembiayaan yang diterima oleh Perseroan dan/atau anak-anak perusahaan Perseroan, pemberian persetujuan atas perolehan hutang/pinjaman/pembiayaan tersebut, baik atas hutang/pinjaman/pembiayaan yang diterima dari bank dan/atau lembaga keuangan dan/atau kreditur lainnya, dalam bentuk hutang/fasilitas pinjaman/pembiayaan, penerbitan notes, dan/atau dalam bentuk lainnya, baik dari bank dan/atau lembaga keuangan dan/atau kreditur lainnya, dari dalam maupun luar negeri dalam rangka pembiayaan modal kerja bagi kegiatan usaha Perseroan dan/atau anak-anak perusahaan Perseroan serta pemberian persetujuan untuk pengembangan atas aset yang sudah ada maupun dengan melakukan ekspansi usaha, dengan syarat-syarat dan ketentuan-ketentuan yang dianggap baik oleh Direksi Perseroan

authorities party.

The resolution in Adjourn EGM on April 18, 2017 is as follows:

Approved for guarantee on the most Company's assets and/or certain subsidiaries as a collateral for the Company and/or its subsidiaries and/or the Company's, corporate guarantee issuance of financing received by the Company and/or its subsidiaries as well as the approval of debt/loan facility/financing, for the debts/loans facility/funding received from the Banks and/or the Financial Institutions and/or other creditors, in a form of debt/loan facility/financing, notes issuance, and/or in other forms, both of the Bank and/or the Financial Institutions and or other creditors, from inside and outside of the country, in connection with capital work utilized by business activity of the Company and/or its subsidiaries and grant the approval for developing of existing asset and for business expansion, with terms and conditions which shall be deemed fit by The Company's Board of Directors.

B. December 20, 2017

Pada RUPSLB ini, satu-satunya Mata Acara RUPSLB tidak dapat dibahas karena tidak memenuhi ketentuan mengenai kuorum kehadiran sehingga RUPSLB ini tidak dapat mengambil keputusan yang sah dan mengikat.

B. December 20, 2017

On this EGM, sole EGM Agenda cannot be discussed concerning to non-fulfilment of attendance quorum provision, therefore this EGM cannot be made the valid and binding resolution.

Dewan Komisaris

Dewan Komisaris Perseroan terdiri dari dua orang yang terdiri dari 2 (dua) orang yaitu, Komisaris Utama dan Komisaris Independen, yang diangkat berdasarkan RUPSLB yang diselenggarakan pada tanggal 1 April 2016, untuk sisa masa jabatan yang akan berakhir pada penutupan RUPS Tahunan kelima setelah tanggal pengangkatan ini dan oleh karenanya akan berakhir pada penutupan RUPS Tahunan di tahun 2021 untuk Tahun Buku yang Berakhir pada tahun 2020.

Sesuai dengan ketentuan yang ditetapkan oleh Badan Pengawas Pasar Modal dan Peraturan Bursa Efek Indonesia No. I-A-Kep-305/BEJ/07-2004, guna melindungi kepentingan para pemegang saham minoritas maka minimal 30% dari jumlah anggota Dewan Komisaris harus terdiri dari Komisaris Independen yang sebagaimana ditetapkan dalam peraturan-peraturan diatas, salah satu dari anggota Komisaris Independen tersebut menjabat pula sebagai Ketua Komite Audit Perusahaan (dalam hal anggota Komisaris Independen lebih dari satu orang). Mengingat anggota Komisaris Independen Perseroan hanya berjumlah satu orang maka Komisaris Independen tersebutlah

Board of Commissioners

The Company's Board of Commissioners is consisted of two (2) people, namely the President Commissioner and the Independent Commissioner, appointed based on EGM which has been held dated April 1, 2016, for the remaining tenure which will be ended on closing of fifth AGM after the date of this appointment and therefore will be ended on the closing of AGM in 2021 for the Year Book Ended in 2020.

In accordance with the provisions established by the Capital Market Supervisory Agency (BAPEPAM) and the Indonesian Stock Exchange Regulation No. I-A-Kep-305/BEJ/07-2004, in order to protect the interests of minority shareholders, at least 30% of the Board of Commissioner members shall consist of the Independent Commissioner, one member of Independent Commissioners shall also served as Chairman of Audit Committee of the Company (in case of the independent commissioners are more than one person). Since the Company's Independent Commissioner is one person, thus he also serves as the Chairman of Audit Committee.

yang menduduki jabatan sebagai Ketua Komite Audit.

a. Tugas Dewan Komisaris

Dewan Komisaris bertugas untuk melakukan pengawasan atas kebijaksanaan Direksi dalam menjalankan perusahaan serta memberikan nasihat dan pertimbangan kepada Direksi. Adapun uraian pelaksanaan tugas Dewan Komisaris sesuai dengan Anggaran Dasar adalah sebagai berikut:

- memberikan pendapat dan saran kepada Direksi mengenai laporan keuangan tahunan, rencana pengembangan perusahaan dan hal-hal penting lainnya;
- mengikuti perkembangan kegiatan perusahaan dan dalam hal perusahaan menunjukkan gejala kemunduran, segera memberi saran mengenai langkah perbaikan yang harus ditempuh;
- memberikan pendapat dan saran kepada Direksi mengenai setiap persoalan lainnya yang dianggap penting bagi pengelolaan perusahaan;
- melakukan tugas-tugas pengawasan lainnya yang ditentukan oleh RUPS.

b. Periode Jabatan Dewan Komisaris

Sesuai dengan Anggaran Dasar Perseroan, Anggota Dewan Komisaris diangkat oleh RUPS untuk jangka waktu terhitung sejak tanggal RUPS yang mengangkatnya dan berakhir pada penutupan RUPS Tahunan kelima setelah pengangkatannya, dengan tidak mengurangi hak RUPS untuk memberhentikan mereka sewaktu-waktu.

Seluruh anggota Dewan Komisaris Perseroan diangkat sebagai anggota Dewan Komisaris untuk sisa masa jabatan

a. Board of Commissioner's Role

Board of Commissioners is responsible to supervise decisions made by Board of Directors in managing the company, also provide advice and consideration to the Board of Directors. Based on the Articles of Association the roles of the Board of Commissioners are as follows:

- *provide opinions and advice to Board of Directors regarding annual financial statements, corporate development plan and other important matters;*
- *follow the development of corporate activities and in the case when company's performance shows a slowdown, immediately give advice on corrective measures to be taken;*
- *provide opinions and advice to Board of Directors regarding any other issues that are important to manage company;*
- *perform other supervisory tasks set by the General Meeting of Shareholders.*

b. Board of Commissioners Tenure

In accordance with the Company's Articles of Association, member of the Board of Commissioners is appointed by GMS for a tenure commencing from the date of such GMS and expire at the end of the third year of AGM after such appointment, without reducing the rights of GMS to terminate the appointment at any time.

All members of the Board of Commissioners of Company are appointed for the remaining tenure which will be

yang akan berakhir pada penutupan RUPS Tahunan kelima setelah tanggal pengangkatannya dan oleh karenanya akan berakhir pada penutupan RUPS Tahunan di tahun 2021 untuk Tahun Buku yang Berakhir pada tahun 2020, dengan tidak mengurangi hak RUPS untuk memberhentikan mereka sewaktu-waktu.

Sehingga per tanggal 1 April 2016 susunan Dewan Komisaris Perseroan adalah sebagai berikut:

Komisaris Utama:

Bambang Seto

Komisaris Independen:

Sujono, Chem Eng, MBA.

c. Prosedur Penetapan Remunerasi Dewan Komisaris

Menunjuk pada ketentuan dalam Pasal 113 Undang Undang No. 40 Tahun 2007 tentang Perseroan Terbatas yang menyebutkan bahwa "ketentuan tentang besarnya gaji atau honorarium dan tunjangan bagi anggota Dewan Komisaris ditetapkan oleh RUPS". Oleh karena itu, dalam RUPS Tahunan tanggal 12 Februari 2019 (yang didedikasikan sebagai RUPS Tahunan 2018, untuk menerima Laporan Keuangan Tahunan Auditan untuk Tahun Buku Yang Berakhir Pada 31 Desember 2017), Perseroan telah memintakan persetujuan dari RUPS Tahunan untuk menentukan besarnya gaji dan tunjangan bagi Dewan Komisaris untuk tahun 2018, yang berdasarkan hasil RUPS Tahunan dimaksud, kewenangannya diberikan kepada Dewan Komisaris untuk menentukan besarnya remunerasi masing-masing Direktur dan/atau Komisaris, dengan tetap mempertimbangkan kondisi keuangan Perseroan.

ended on closing of fifth AGM after the date of their appointment and therefore will be ended on the closing of AGM in 2021 for the Year Book Ended in 2020, without reducing the rights of GMS to terminate the appointment at any time.

Therefore as of April 1, 2016 the composition of the Board of Commissioners of Company are as follows:

President Commissioner:

Bambang Seto

Independent Commissioner:

Sujono, Chem Eng, MBA.

c. Procedure to Determine the Board of Commissioners' Remuneration

Referring to Article 113 of Law No. 40 of 2007 regarding Limited Company which states that "the amount of salary or remuneration and allowances for members of the Board of Commissioners are determined by General Meeting of Shareholders (GMS)". Therefore, in the AGMS on February 12, 2019 (dedicated as AGM of 2018, to approve Audited Financial Statement for Year Book Ended on December 31, 2017), Company requested the approval of AGMS to determine the salary or remuneration and allowances for the Board of Commissioners for 2018, based on result of such AGMS, the authorization given to the Board of Commissioners to determine the number of remuneration for each Director and/or Commissioner, with considering of the Company's financial capability.

d. Frekuensi Pertemuan Anggota Dewan Komisaris

Rapat resmi anggota Dewan Komisaris telah dilakukan sebanyak 6 (enam) kali sepanjang tahun 2017 guna membahas kegiatan usaha dan/atau kinerja dan/atau rencana tindakan korporasi dan/atau laporan keuangan Perseroan.

d. Board of Commissioners Meetings Frequency

Formal meetings of Board of Commissioners were conducted six (6) times during 2017, to discuss activities and/or performance and/or corporate action plan and/or financial statements of the Company.

Rapat-Rapat Dewan Komisaris di tahun 2018
Board of Commissioners Meetings in 2018

Tanggal Date	Bambang Seto	Sujono, Chem Eng, MBA
05 February 2018	Hadir <i>Attend</i>	Hadir <i>Attend</i>
02 April 2018	Hadir <i>Attend</i>	Hadir <i>Attend</i>
04 June 2018	Hadir <i>Attend</i>	Hadir <i>Attend</i>
06 August 2018	Hadir <i>Attend</i>	Hadir <i>Attend</i>
08 October 2018	Hadir <i>Attend</i>	Hadir <i>Attend</i>
03 December 2018	Hadir <i>Attend</i>	Hadir <i>Attend</i>

Direksi

Direksi Perseroan terdiri dari 3 (tiga) orang, yaitu 1 (satu) orang Direktur Utama, 1 (satu) orang Direktur yang diangkat berdasarkan RUPSLB yang diselenggarakan pada tanggal 1 April 2016 dan 1 (satu) orang Direktur Independen yang diangkat pada RUPSLB tanggal 29 Maret 2017 menggantikan Direktur Independen yang sebelumnya. Seluruhnya untuk masa jabatan yang akan berakhir pada penutupan RUPS Tahunan kelima setelah tanggal pengangkatan pada RUPSLB tanggal 1 April 2016 tersebut di atas dan oleh karenanya akan berakhir pada penutupan RUPS Tahunan pada tahun 2021 untuk Tahun Buku yang Berakhir pada tahun 2020.

a. Tugas dan Tanggung Jawab Direksi

Bertanggung jawab atas seluruh keputusan bisnis strategis, hubungan investor, pengelolaan fungsi manajemen risiko, legal, audit internal serta sumber daya manusia.

Bertanggung jawab atas fungsi perencanaan strategis, pengembangan usaha, *corporate finance*, *operation* dan akuntansi. Fungsi pengelolaan perusahaan oleh Direksi mencakup 5 (lima) tugas utama yaitu:

1. Kepengurusan
 - Direksi harus menyusun visi, misi, dan nilai-nilai program jangka panjang dan jangka pendek perusahaan untuk dibicarakan dan disetujui oleh Dewan Komisaris sesuai dengan ketentuan anggaran dasar;

Board of Directors

The Company's Board of Directors is consisted of three (3) people, one (1) President Director, one (1) Director who were appointed based on EGM which has been held on April 1, 2016 and one (1) Independent Director who was appointed on EGM dated March 29, 2017 to replace the previous Independent Director. All for the tenure which will be ended on closing of fifth AGM after the date of this appointment and therefore will be ended on the closing of AGM in 2021 for the Year Book Ended in 2020.

a. Board of Directors' Role and Responsibilities

Responsible for all strategic business decisions, investor relations, risk management, legal, internal audit and human resources development.

Responsible for strategic planning, business development, corporate finance, operation and accounting. The 5 (five) main tasks of Board of Directors in managing the company are:

1. Management
 - *Directors shall formulate vision, mission and values of the company as well as long-term and short-term programs to be discussed and approved by the Board of Commissioners in accordance with the provisions of*

- Direksi harus dapat mengendalikan sumber daya yang dimiliki oleh perusahaan secara efektif dan efisien;
- Direksi harus memperhatikan kepentingan yang wajar dari pemangku kepentingan;
- Direksi dapat membentuk Komite untuk mendukung pelaksanaan tugasnya atau mendelegasikan kepada karyawan perusahaan untuk melaksanakan tugas tertentu, namun tanggung jawab tetap berada pada Direksi;
- Direksi harus memiliki tata tertib dan pedoman kerja sehingga pelaksanaan tugasnya dapat terarah dan efektif serta dapat digunakan sebagai salah satu alat penilaian kinerja.

2. Manajemen Risiko

- Direksi harus menyusun dan melaksanakan sistem manajemen risiko perusahaan yang mencakup seluruh aspek kegiatan perusahaan.
- Untuk setiap pengambilan keputusan strategis, harus diperhitungkan dengan seksama dampak risikonya, dalam arti adanya keseimbangan antara hasil dan beban risiko.
- Untuk memastikan dilaksanakannya manajemen risiko dengan baik, perusahaan perlu memiliki unit kerja atau penanggung-jawab terhadap pengendalian risiko.

3. Pengendalian Internal

- Direksi harus menyusun dan melaksanakan sistem pengendalian internal perusahaan dalam rangka menjaga kekayaan dan kinerja perusahaan serta memenuhi peraturan perundang-

the articles of association;

- *Directors should be able to control the company's resources effectively and efficiently;*
- *Directors must consider the interest of stakeholders;*
- *Directors may establish Committees to support the execution of his duty or delegate certain tasks, but ultimate responsibility remains within Directors;*
- *Directors must have rules and guidelines for the execution of his duty in order to work attentively and effectively, besides, those can be used as performance assessment tools.*

2. Risk Management

- *Directors shall formulate and implement company risk management system covering all aspects of company activities.*
- *Directors must consider carefully impact of any strategic decision to balance between reward and risk.*
- *To ensure implementation of risk management properly, the company should have a working units or person in-charge of risk management.*

3. Internal Control

- *Directors should develop and implement internal control systems in order to safeguard company's assets and maintain company's performance as well as compliance with legislation, therefore the*

undangan, dan karenanya perusahaan memiliki sistem pengendalian termasuk auditor internal dan auditor eksternal.

- Satuan kerja atau fungsi pengawasan internal bertugas membantu Direksi dalam memastikan pencapaian tujuan dan kelangsungan usaha dengan:

- melakukan evaluasi terhadap pelaksanaan program perusahaan;
- memberikan saran dalam upaya memperbaiki efektifitas proses pengendalian risiko;
- melakukan evaluasi kepatuhan perusahaan terhadap ketentuan internal, pelaksanaan GCG dan perundang-undangan; dan
- memfasilitasi kelancaran pelaksanaan audit oleh auditor eksternal.

- Satuan kerja atau pemegang fungsi pengawasan internal bertanggung jawab kepada Direktur Utama dan mempunyai hubungan fungsional dengan Dewan Komisaris melalui Komite Audit.

4. Komunikasi

Direksi harus memastikan kelancaran komunikasi antara Perseroan dengan pemangku kepentingan dengan memberdayakan fungsi Sekretaris Perusahaan.

5. Tanggung Jawab Sosial

Dalam rangka mempertahankan kelangsungan kegiatan usaha perusahaan, Direksi harus dapat memastikan dipenuhinya tanggung jawab sosial perusahaan (*Corporate Social Responsibility*).

company should have a control system including internal and external auditors.

- *The working unit or the internal control function is to assist Directors in ensuring achievement of objectives and business sustainability by:*

- *evaluating company's programs implementation;*
- *provide suggestions to improve effectivity of risk controls process;*
- *evaluate company's compliance with internal regulations, implementation of GCG and legislation; and*
- *facilitating conduct of audits by external auditors.*

- *The working unit or the internal control function is responsible to Directors and have a functional relationship with the Board of Commissioners through Audit Committee.*

4. Communication

Directors must ensure a smooth communication between Company with stakeholders by empowering the Corporate Secretary.

5. Corporate Social Responsibility

In order to maintain continuity of business activities, Directors must be able to ensure the fulfillment of corporate social responsibility.

b. Periode Jabatan Direksi

Anggota Direksi diangkat oleh RUPS untuk jangka waktu terhitung sejak tanggal RUPS yang mengangkatnya dan berakhir pada penutupan RUPS Tahunan kelima setelah tanggal pengangkatannya, dengan tidak mengurangi hak RUPS untuk memberhentikan mereka sewaktu waktu.

Seluruh anggota Direksi Perseroan diangkat oleh RUPS untuk jangka waktu terhitung sejak tanggal RUPS yang mengangkatnya dan berakhir pada penutupan RUPS Tahunan kelima setelah pengangkatannya dan oleh karenanya akan berakhir pada penutupan RUPS Tahunan pada tahun 2021 untuk Tahun Buku yang Berakhir pada tahun 2020, dengan tidak mengurangi hak RUPS untuk memberhentikan mereka sewaktu-waktu.

Sehingga per perubahan susunan Direksi Perseroan terakhir, yaitu setelah ditutupnya RUPSLB tanggal 29 Maret 2017, susunan Direksi Perseroan adalah sebagai berikut:

Direktur Utama:

F. Joko Trimartono

Direktur Independen:

Ir. Ade Sudarman

Direktur:

Sugeng Purnomo, SE., MH.

c. Prosedur Penetapan Remunerasi Dewan Direksi

Menunjuk pada ketentuan dalam Pasal 96 Undang Undang No. 40 Tahun 2007 tentang Perseroan Terbatas yang menyebutkan bahwa "ketentuan tentang besarnya gaji dan tunjangan anggota Direksi ditetapkan berdasarkan keputusan RUPS". Oleh karena itu, dalam RUPS Tahunan tanggal 2 Februari 2019 (yang didedikasikan untuk RUPS Tahun 2018),

b. The Board of Director Tenure

Member of the Board of Directors are appointed by GMS for a period commencing from the date of such GMS and expire at the end of the fifth year of AGM after such appointment, without reducing the rights of AGM to terminate the appointment at any time.

All members of the Board of Directors of Company is appointed for the remaining tenure which will be ended on closing of fifth AGM after the date of their appointment and therefore will be ended on the closing of AGM in 2021 for the Year Book Ended in 2020, without reducing the rights of GMS to terminate the appointment at any time.

Therefore as per the latest change of Board of Directors composition, after the closing of EGM dated March 29, 2017, the Company's Board of Director composition are as follows:

President Director:

F. Joko Trimartono

Independent Director:

Ir. Ade Sudarman

Director:

Sugeng Purnomo, SE., MH.

c. Procedures to Determine the Board of Directors' Remuneration

Refer to Article 96 of Law No. 40 of 2007 regarding Limited Liability Company which states that "the amount of salary or remuneration and allowances for members of the Board of Directors are determined by GMS". Therefore, in the AGM on February 12, 2019 (dedicated for AGM 2018), Company has requested the approval of AGM to determine the salary

Perseroan telah memintakan persetujuan dari RUPS Tahunan untuk menentukan besarnya gaji dan tunjangan bagi Direksi untuk tahun 2018.

or remuneration and allowances for the Board of Directors for 2018.

d. Frekuensi Pertemuan Anggota Direksi

Rapat resmi anggota Direksi telah dilakukan sebanyak 12 (dua belas) kali sepanjang tahun 2018 guna membahas kegiatan usaha dan/atau kinerja dan/atau rencana tindakan korporasi dan/atau laporan keuangan Perseroan.

d. Board of Directors Meetings Frequency

Formal meetings of Board of Directors were conducted twelve (12) times during 2018, to discuss activities and/or performance and/or corporate action plan and/or financial statements of the Company.

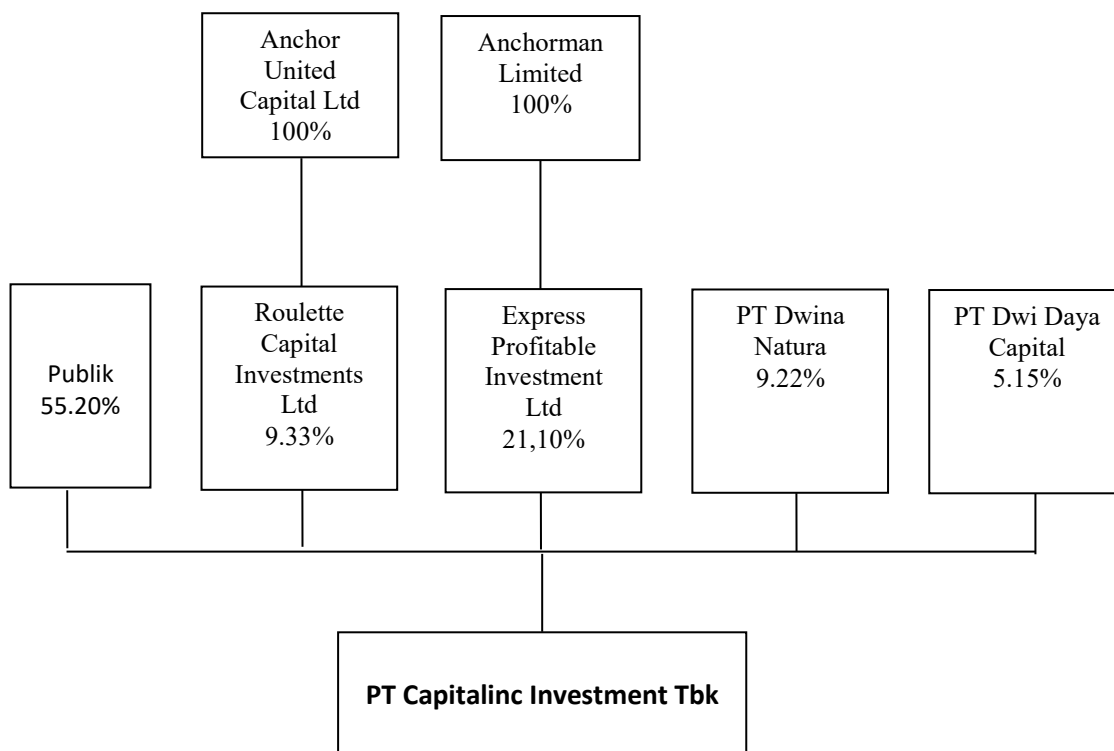
**Rapat-Rapat Direksi di tahun 2018
Board of Directors Meeting in 2018**

Tanggal Date	F. Joko Trimartono	Ir. Ade Sudarman	Sugeng Purnomo SE, MH.
08 January 2018	Hadir <i>Attend</i>	Hadir <i>Attend</i>	Hadir <i>Attend</i>
05 February 2018	Hadir <i>Attend</i>	Hadir <i>Attend</i>	Hadir <i>Attend</i>
05 March 2018	Hadir <i>Attend</i>	Hadir <i>Attend</i>	Hadir <i>Attend</i>
02 April 2018	Hadir <i>Attend</i>	Hadir <i>Attend</i>	Hadir <i>Attend</i>
07 May 2018	Hadir <i>Attend</i>	Hadir <i>Attend</i>	Hadir <i>Attend</i>
04 June 2018	Hadir <i>Attend</i>	Hadir <i>Attend</i>	Hadir <i>Attend</i>
02 July 2018	Hadir <i>Attend</i>	Hadir <i>Attend</i>	Hadir <i>Attend</i>
06 August 2018	Hadir <i>Attend</i>	Hadir <i>Attend</i>	Hadir <i>Attend</i>
03 September 2018	Hadir <i>Attend</i>	Hadir <i>Attend</i>	Hadir <i>Attend</i>
08 October 2017	Hadir <i>Attend</i>	Hadir <i>Attend</i>	Tidak Hadir <i>Not Attend</i>
05 November 2017	Hadir <i>Attend</i>	Hadir <i>Attend</i>	Hadir <i>Attend</i>
03 December 2017	Hadir <i>Attend</i>	Hadir <i>Attend</i>	Hadir <i>Attend</i>

Rapat-Rapat Gabungan Dewan Komisaris dan Direksi di tahun 2018
Board of Commissioners and Board of Directors Joint Meetings in 2018

<i>Tanggal Date</i>	<i>Bambang Seto</i>	<i>Sujono, Chem Eng, MBA.</i>	<i>F. Joko Trimartono</i>	<i>Ir. Ade Sudarman</i>	<i>Sugeng Purnomo SE, MH.</i>
02 April 2018	Hadir <i>Attend</i>	Hadir <i>Attend</i>	Hadir <i>Attend</i>	Hadir <i>Attend</i>	Hadir <i>Attend</i>
06 August 2018	Hadir <i>Attend</i>	Hadir <i>Attend</i>	Hadir <i>Attend</i>	Hadir <i>Attend</i>	Hadir <i>Attend</i>
03 December 2018	Hadir <i>Attend</i>	Hadir <i>Attend</i>	Hadir <i>Attend</i>	Hadir <i>Attend</i>	Hadir <i>Attend</i>

Informasi Mengenai Pemegang Saham Utama dan Pengendali Information of Controlling and Majority Shareholders



Catatan :

- Roulette Capital Investment Ltd., dan Express Profitable Investment Ltd. merupakan Perusahaan afiliasi dari PT Samuel International ("SI"), berdasarkan Surat Pemberitahuan dari SI tertanggal 26 Mei 2014
- *Ultimate Shareholder* SI adalah Ibu Eunice Meriati Satyono
- Bagan susunan Pemegang Saham tersebut diatas adalah didasarkan pada Daftar Pemegang Saham per tanggal 31 Desember 2018 dengan kriteria: yang diklasifikasikan sebagai Pemegang Saham Pengendali adalah Roulette Capital Investment Ltd., dan Express Profitable Investment Ltd.
- PT Dwina Natura dan PT Dwi Daya Capital merupakan Pemegang Saham di atas 5% namun keduanya bukan merupakan Pemegang Saham Pengendali Perseroan.

Notes :

- *Roulette Capital Investment Ltd., and Express Profitable Investment Ltd., are affiliate company of PT Samuel International ("SI"), according to Announcement Letter from SI on May 26, 2014*
- *Ultimate Shareholder of SI is Ms Eunice Meriati Satyono*
- *The Shareholders caption above is created based on the Shareholder List as of December 31, 2018 with conditions as follows: classified as controlling shareholders are Roulette Capital Investment Ltd., and Express Profitable Investment Ltd.*
- *PT Dwina Natura and PT Dwi Daya Capital are the Shareholders who hold above 5% but both of them are not Controlling Shareholders of the Company.*

Komite Audit

Guna memenuhi ketentuan di bidang pasar modal dan bursa, Perseroan telah memiliki Komite Audit yang tugas dan tanggung jawabnya diatur dalam Piagam Komite Audit yang telah diperbaharui pada tanggal 5 Juni 2013.

a. Tugas dan Tanggung Jawab

Komite Audit bertanggung jawab kepada Dewan Komisaris, dan bertugas untuk memberikan pendapat kepada Dewan Komisaris terhadap laporan atau hal-hal yang disampaikan oleh Direksi kepada Dewan Komisaris, mengidentifikasi hal-hal yang memerlukan perhatian Dewan Komisaris serta melaksanakan tugas-tugas lain yang berkaitan dengan tugas Dewan Komisaris antara lain meliputi:

- melakukan penelaahan atas informasi keuangan yang akan dikeluarkan Perseroan seperti laporan keuangan, proyeksi keuangan dan informasi keuangan lainnya;
- melakukan penelaahan atas ketaatan Perseroan terhadap peraturan perundang-undangan di bidang Pasar Modal dan peraturan perundangundangan lainnya yang berhubungan dengan kegiatan perusahaan;
- melakukan penelaahan atas pelaksanaan pemeriksaan oleh Auditor Internal;
- melaporkan kepada Dewan Komisaris berbagai risiko yang dihadapi Perseroan dan pelaksanaan manajemen risiko oleh Direksi;
- melakukan penelaahan dan melaporkan kepada Dewan Komisaris atas pengaduan yang berkaitan dengan Emiten atau Perusahaan Publik; dan

Audit Committee

To comply with capital market and stock exchange regulation, Company has had Audit Committee which its duties and responsibilities as stipulated in Audit Committee Charter which has been updated June 5, 2013.

a. Roles and Responsibilities

Audit Committee is responsible to the Board of Commissioners and provides advice to the Board of Commissioners for reports or other matters submitted by the Board of Directors to the Board of Commissioners and identifies issues that require the attention of the Board of Commissioners as well as performs other tasks related to the duties of the Board Commissioner include among others:

- *conducting review of financial information to be published by company such as financial reports, financial projections, and other financial information;*
- *conducting review of compliance to legislation in the Capital Market and other legislation relating to corporate activities;*
- *undertaking review of executions by the internal auditors;*
- *reporting to the Board of Commissioners regarding any risks affecting the company and the implementation of risk management by Directors;*
- *conducting review and report to the Board of Commissioners on complaints relating to Issuer or Public Company; and*

- menjaga kerahasiaan dokumen, data dan informasi perusahaan.

- *maintaining confidentiality of documents, data and corporate information.*

b. Anggota Komite Audit

Terhitung sejak tanggal 9 Mei 2016, Komite Audit Perseroan adalah sebagai berikut:

Ketua:

Sujono Chem Eng, MBA.

Anggota:

Dinul Ichsan

Anggota:

Coki Yudhistira

b. Member of Audit Committee

Starting from May 9, 2016, Company's Audit Committee members are as follows:

Chairman:

Sujono Chem Eng, MBA.

Member:

Dinul Ichsan

Member:

Coki Yudhistira

c. Frekwensi Pertemuan dan Tingkat Kehadiran Anggota Komite Audit

Frequency of Meeting and Attendance of Audit Committee

Sepanjang tahun 2018, Komite Audit telah melakukan rapat sebanyak lima kali dengan frekuensi kehadiran sebagai berikut:

During 2018, Audit Committee has conducted five meetings with frequency of attendance as follows:

Tanggal	Sujono, Chem Eng, MBA.	Dinul Ichsan	Coki Yudhistira
05 February 2018	Hadir <i>Attend</i>	Hadir <i>Attend</i>	Hadir <i>Attend</i>
02 April 2018	Hadir <i>Attend</i>	Hadir <i>Attend</i>	Hadir <i>Attend</i>
04 June 2018	Hadir <i>Attend</i>	Hadir <i>Attend</i>	Hadir <i>Attend</i>
06 August 2018	Hadir <i>Attend</i>	Hadir <i>Attend</i>	Hadir <i>Attend</i>
03 Decmber 2018	Hadir <i>Attend</i>	Hadir <i>Attend</i>	Hadir <i>Attend</i>

Audit Internal

Dalam rangka memenuhi ketentuan Otoritas Jasa Keuangan dan Lembaga Keuangan, Perseroan telah menunjuk Kepala Unit Audit Internal serta telah menetapkan Piagam Audit Internal dengan persetujuan Dewan Komisaris Perseroan. Sebagaimana disebutkan dalam Piagam Audit Internal, tugas dan tanggung jawab serta wewenang dari Unit Audit Internal adalah sebagai berikut:

Tugas Dan Tanggung Jawab Unit Audit Internal

- a. Menyusun pedoman audit internal perusahaan dan anak perusahaan.
- b. Menyusun dan menyampaikan rencana kerja audit tahunan kepada manajemen perusahaan dan Komite Audit.
- c. Menyelenggarakan back office Audit Internal untuk mendukung tertib administrasi pelaksanaan fungsi dan tugas Unit Audit Internal.
- d. Menguji dan mengevaluasi pelaksanaan pengendalian internal dan sistem manajemen risiko sesuai dengan kebijakan Perseroan.
- e. Melakukan pemeriksaan dan penilaian atas efisiensi dan efektivitas di bidang keuangan, akuntansi, operasional, sumber daya manusia, pemasaran, teknologi informasi dan kegiatan lainnya.
- f. Memberikan saran perbaikan dan informasi yang obyektif tentang kegiatan yang diperiksa pada semua tingkat manajemen atas akibat yang ditimbulkan dari kelemahan/defisiensi pengendalian internal.
- g. Membuat laporan hasil audit dan menyampaikan laporan tersebut kepada Direktur Utama dan Dewan Komisaris.
- h. Memantau, menganalisis dan melaporkan pelaksanaan tindak lanjut perbaikan yang telah disarankan.

Internal Audit

In order to comply with Financial Services Authority and Financial Institutions regulations, Company has appointed Head of Internal Audit Unit and Internal Audit Charter has been established with the approval of the Board of Commissioners. As stipulated in Internal Audit Charter, the duties, responsibilities and authority of Internal Audit Unit are as follows:

Roles and Responsibilities of Internal Audit Unit

- a. *Develop guidelines for internal audit of the Company and its subsidiaries.*
- b. *Prepare and submit annual audit action plan to management and Audit Committee.*
- c. *Organize internal audit of back office to support implementation of functions and duties of Internal Audit Unit.*
- d. *Examine and evaluate implementation of internal control and risk management system in accordance with Company's policies.*
- e. *Examine and assess efficiency and effectiveness in finance, accounting, operations, human resources, marketing, information technology and other activities.*
- f. *Provide suggestions for improvement and objective information about activities being examined at all management level and the effects of weaknesses/ deficiencies of internal controls.*
- g. *Prepare audit report and submit the report to President Director and Board of Commissioners.*
- h. *Monitor, analyze and report implementation of follow-up improvements that have been suggested.*

- | | |
|---|--|
| <ul style="list-style-type: none"> i. Bekerja sama dengan Komite Audit. j. Menyusun program untuk mengevaluasi mutu kegiatan audit internal yang dilakukannya. k. Melaksanakan penugasan audit di luar rencana kerja apabila dipandang perlu berdasarkan instruksi Direktur Utama. | <ul style="list-style-type: none"> i. <i>Work closely with Audit Committee.</i> j. <i>Develop a program to evaluate the quality of internal audit activities.</i> k. <i>Carry out audit action plan, if deemed necessary based on instructions of President Director.</i> |
|---|--|

Piagam Audit Internal

Piagam Audit Internal merupakan *term of reference* bagi Unit Audit Internal yaitu merupakan dokumen yang secara formal memberikan alasan mengapa fungsi Unit Audit Internal dibentuk dan membantu menjelaskan posisi fungsi Unit Audit Internal dalam perusahaan.

Piagam Audit Internal digunakan secara positif sebagai sarana penjabaran tugas dan wewenang auditor.

Manfaat Piagam Audit Internal

Piagam Audit Internal dapat digunakan untuk memperoleh berbagai manfaat, yaitu:

- Merupakan pengakuan formal atas fungsi Unit Audit Internal.
- Mendokumentasikan ruang lingkup, kewajiban, wewenang, dan profesionalisme fungsi Unit Audit Internal.
- Sebagai pembanding dengan standar profesional untuk menilai kecukupan pekerjaan Unit Audit Internal.
- Sebagai dasar untuk menerapkan kebijakan dan prosedur Unit Audit Internal.
- Memberikan penjelasan mengenai misi Audit Internal kepada auditee.
- Sebagai dasar bagi pengawas eksternal dalam menilai independensi pekerjaan Audit Internal.

Terhitung sejak tanggal 7 Juni 2013, Kepala Unit Audit Internal dijabat oleh Hendra Setiadi.

Internal Audit Charter

Internal Audit Charter is a term of reference for Internal Audit Unit which is a document that formally explains the reason why Internal Audit Unit function was needed and where the position of Internal Audit Unit functions lies within the company.

Internal Audit Charter is used as a basis for explanation of duties and authority of auditor.

Benefits of Internal Audit Charter

Internal Audit Charter's benefits, among others:

- *Formal recognition of Internal Audit Unit function.*
- *Document scope, duties, authority, and professionalism of Internal Audit Unit function.*
- *For comparison with other professional standards to assess the adequacy of the roles and responsibilities of Internal Audit Unit.*
- *As a basis for establishing policies and procedures of Internal Audit Unit.*
- *Provide an explanation of Internal Audit's mission to auditor.*
- *As a foundation for external supervisors in assessing the independence of Internal Audit responsibility.*

Effective from June 7, 2013, the Head of Internal Audit Unit was Hendra Setiadi

Sekretaris Perusahaan

Sekretaris Perusahaan dibentuk berdasarkan Peraturan Bapepam-LK No. IX.1.4 tentang Pembentukan Sekretaris Perusahaan yang merupakan Lampiran Keputusan Ketua Bapepam No. Kep-63/PM/1996 tentang Pembentukan Sekretaris Perusahaan dan Peraturan Otoritas Jasa Keuangan No. 35/POJK.04/2014 tentang Sekretaris Perusahaan Emiten atau Perusahaan Publik.

Tugas dan Tanggung Jawab

- Mengikuti perkembangan Pasar Modal khususnya peraturan-peraturan yang berlaku di bidang Pasar Modal, Bursa dan Undang-Undang tentang Perseroan Terbatas.
- Memberikan pelayanan kepada masyarakat atas setiap informasi yang dibutuhkan pemodal yang berkaitan dengan kondisi Perseroan.
- Memberikan masukan kepada Direksi untuk mematuhi Undang Undang tentang Pasar Modal dan peraturan pelaksanaannya serta berbagai peraturan yang berlaku di Bursa Efek Indonesia.
- Sebagai penghubung antara Perseroan dengan Otoritas Jasa Keuangan, Bursa dan masyarakat.
- Menyiapkan Daftar Khusus yang berkaitan dengan Direksi, Dewan Komisaris dan keluarganya baik dalam Perusahaan Tercatat maupun afiliasinya yang antara lain mencakup kepemilikan saham, hubungan bisnis dan peranan lain yang menimbulkan benturan kepentingan dengan Perseroan.
- Membuat daftar pemegang saham termasuk kepemilikan 5% (lima perseratus) atau lebih.
- Menghadiri rapat Direksi dan membuat risalah rapat.
- Bertanggung jawab dalam penyelenggaraan Rapat Umum Pemegang Saham.

Corporate Secretary

The Company Secretary is formed by Bapepam-LK No. IX.1.4 about the formation of the Company Secretary as an Appendix for the Chairman of Bapepam Decision No. Kep-63/PM/1996 on the Establishment of the Corporate Secretary and Financial Services Authority (FSA) Regulation No. 35/POJK.04/2014 on Corporate Secretary for Public Listed Company.

Roles and Responsibilities

- *Follow the development of Capital Market's rules and regulations in particular rules and regulations of Capital Market, Stock Exchange and Law regarding Limited Company.*
- *Provide all relevant information to public/investors relating to condition of Company.*
- *Provide advice to Directors as to compliance with Capital Market Law and its implementing regulations and any other regulations applicable in Indonesia Stock Exchange.*
- *As a liaison between Company with Financial Services Authority and public.*
- *Prepare a Special Registry related to shares ownership of Board of Directors, Board of Commissioners and their families either in the publicly listed company or its affiliates, which also includes any business relationships and other roles that may cause a conflict of interest with the Company.*
- *Make a list of shareholders including ownership of above 5% (five percent).*
- *Attend Board of Directors meetings and prepare minutes of meetings.*
- *Responsible for Annual General Meeting of Shareholders.*

Terhitung sejak tanggal 1 November 2016 Sugeng Purnomo SE., MH., menjabat sebagai Sekretaris Perusahaan dan pengangkatannya telah sesuai dengan ketentuan Otoritas Jasa Keuangan dan Bursa termasuk melakukan pemuatan di 1 (satu) surat kabar harian dan telah disampaikan melalui IDX Net sesuai dengan ketentuan Bursa.

Effective from November 1, 2016 Sugeng Purnomo SE., MH., served as the Company Secretary of the Company and his appointment complies with Financial Services Authority and Stock Exchange regulation, including announcement in 1 (one) daily newspaper which has been submitted through IDX Net in accordance with Stock Exchange regulation.

Beberapa pertemuan-pertemuan, pelatihan dan/atau seminar telah dihadiri Sekretaris Perusahaan sepanjang tahun 2018.

Some meetings, workshops and/or seminar that had been attendend by the Corporate Secretary of the Company during 2018.

Selain itu, selama tahun 2017, Sekretaris Perusahaan melakukan kegiatan-kegiatan sebagai berikut:

Other than that, in 2017, the Corporate Secretary carried out the following activities:

1. Menyelenggarakan Rapat Umum Pemegang Saham Tahunan dan Rapat Umum Pemegang Saham Luar Biasa;
2. Menyelenggarakan Rapat Umum Pemegang Saham Tahunan dan Rapat Umum Pemegang Saham Luar Biasa;
3. Menyelenggarakan Public Expose;
4. Melakukan Komunikasi dengan Media Massa;
5. Melakukan Komunikasi dengan regulator Pasar Modal;
6. Menyediakan informasi yang dibutuhkan terkait Perseroan dan Anak-Anak Perusahaan Peseroan

1. *Conduct Annual General Meeting of Shareholders and Extraordinary General Meeting of Shareholders;*
2. *Conduct Annual General Meeting of Shareholders and Extraordinary General Meeting of Shareholders;*
3. *Conduct Public Expose;*
4. *Communicate with the Mass Media;*
5. *Communicate with the Capital Market Regulator;*
6. *Provide any informations needed related to the Company and its Subsidiaries.*

Keterbukaan Informasi
Disclosure Information

Tanggal	Nomor Surat	Perihal	Disampaikan Kepada
11 Januari 2018	001/CI/Corsec/I/2018	Penyampaian Laporan Bulanan Registrasi Pemegang Efek Bulan Desember 2017	BEI (Hanya melalui Laporan Elektronik)
11 Januari 2018	002/CI/Corsec/I/2018	Laporan Bulanan Aktivitas Eksplorasi per Desember 2017	BEI (Hanya melalui Laporan Elektronik)
12 Februari 2018	004/CI/Corsec/II/2018	Penyampaian Laporan Bulanan Registrasi Pemegang Efek Bulan Januari 2018	BEI (Hanya melalui Laporan Elektronik)
12 Februari 2018	005/CI/Dir/II/2018	Laporan Bulanan Aktivitas Eksplorasi per Januari 2018	BEI (Hanya melalui Laporan Elektronik)
13 Maret 2018	007/CI/Corsec/III/2018	Penyampaian Laporan Bulanan Registrasi Pemegang Efek Bulan Februari 2018	BEI (Hanya melalui Laporan Elektronik)
13 Maret 2018	008/CI/Corsec/III/2018	Laporan Bulanan Aktivitas Eksplorasi per Februari 2018	BEI (Hanya melalui Laporan Elektronik)
13 April 2018	009/CI/Corsec/IV/2018	Laporan Bulanan Aktivitas Eksplorasi per Maret 2018	BEI (Hanya melalui Laporan Elektronik)
24 April 2018	010/CI/Dir/IV/2018	Pemberian Penjelasan Surat PT Bursa Efek Indonesia No.S-02127/BEI.PP2/04-2018	BEI
26 April 2018	012/CI/Dir/IV/2018	Tanggapan Terkait Penghentian Sementara Perdagangan Efek di Seluruh Pasar dan Reminder Penghapusan Pencatatan (Delisting)	BEI
27 April 2018	013/CI/Dir/IV/2018	Penyampaian Laporan Keuangan Berkala (Interim) per 31 Maret 2017 PT Capitalinc Investment Tbk.	BEI
27 April 2018	014/CI/Dir/IV/2018	Penyampaian Laporan Keuangan	OJK

		Berkala (Interim) per 31 Maret 2017 PT Capitalinc Investment Tbk.	
11 Mei 2018	016/CI/Corsec/V/2018	Laporan Bulanan Kegiatan Eksplorasi per April 2018	BEI (Hanya melalui Laporan Elektronik)
15 Mei 2018	017/CI/Dir/V/2018	Permohonan Maaf atas Keterlambatan Pengiriman Rencana Kerja dan Proyeksi Keuangan Sampai Tahun 2020 dan Laporan Keuangan Tahun 2017	BEI
23 Mei 2018	018/CI/Dir/V/2018	Penjelasan Manajemen atas Perubahan Lebih Dari 20% pada Pos Total Aset atau Total Kewajiban Pada Laporan Keuangan PT Capitalinc Investment Tbk., - Untuk Periode Yang Berakhir Pada 30 Juni 2017	BEI
23 Mei 2018	019/CI/Dir/V/2018	Penyampaian Laporan Keuangan Berkala (Interim) per 30 Juni 2017 PT Capitalinc Investment Tbk.	BEI
23 Mei 2018	020/CI/Dir/V/2018	Penyampaian Laporan Keuangan Berkala (Interim) per 30 Juni 2017 PT Capitalinc Investment Tbk.	OJK
23 Mei 2018	021/CI/Corsec/V/2018	Penyampaian Laporan Bulanan Registrasi Pemegang Efek Bulan Maret 2018	BEI (Hanya melalui Laporan Elektronik)
23 Mei 2018	022/CI/Corsec/V/2018	Penyampaian Laporan Bulanan Registrasi Pemegang Efek Bulan April 2018	BEI (Hanya melalui Laporan Elektronik)
30 Mei 2018	023/CI/Dir/V/2018	Surat Penjelasan Manajemen atas Perubahan Lebih Dari 20% pada Pos Total Aset atau Total Kewajiban Pada Laporan Keuangan PT Capitalinc Investment Tbk., Untuk Periode Yang Berakhir Pada Tanggal 30 September 2017	BEI
30 Mei 2018	024/CI/Dir/V/2018	Penyampaian Laporan Keuangan Interim 30 September 2017	OJK

30 Mei 2018	025/CI/Dir/V/2018	Penyampaian Laporan Keuangan Interim 30 September 2017	BEI
08 Juni 2018	026/CI/Corsec/VI/2018	Penyampaian Laporan Bulanan Registrasi Pemegang Efek Bulan Mei 2018	BEI (Hanya melalui Laporan Elektronik)
08 Juni 2018	027/CI/Corsec/VI/2018	Laporan Bulanan Kegiatan Eksplorasi per Mei 2018	BEI (Hanya melalui Laporan Elektronik)
08 Juni 2018	028/CI/Dir/VI/2018	Penyampaian Rencana Bisnis dan Proyeksi Keuangan Sampai 2020	BEI
11 Juli 2018	029/CI/Corsec/VII/2018	Penyampaian Laporan Bulanan Registrasi Pemegang Efek Bulan Juni 2018	BEI (Hanya melalui Laporan Elektronik)
12 Juli 2018	030/CI/Corsec/VII/2018	Laporan Bulanan Kegiatan Eksplorasi per Juni 2018	BEI (Hanya melalui Laporan Elektronik)
14 Agustus 2018	031/CI/Corsec/VIII/2018	Penyampaian Laporan Bulanan Registrasi Pemegang Efek Bulan Juli 2018	BEI (Hanya melalui Laporan Elektronik)
14 Agustus 2018	032/CI/Corsec/VIII/2018	Laporan Bulanan Kegiatan Eksplorasi per Juli 2018	BEI (Hanya melalui Laporan Elektronik)
11 Oktober 2018	039/CI/Corsec/X/2018	Penyampaian Laporan Bulanan Registrasi Pemegang Efek Bulan September 2018	BEI (Hanya melalui Laporan Elektronik)
11 Oktober 2018	040/CI/Corsec/X/2018	Laporan Bulanan Kegiatan Eksplorasi per September 2018	BEI (Hanya melalui Laporan Elektronik)
9 November 2018	042/CI/Dir/XI/2018	Penyampaian Laporan Bulanan Registrasi Pemegang Efek Bulan Oktober 2018	BEI (Hanya melalui Laporan Elektronik)
9 November 2018	043/CI/Dir/XI/2018	Laporan Bulanan Kegiatan Eksplorasi per Oktober 2018	BEI (Hanya melalui Laporan Elektronik)
5 Desember 2018	064/CI/Corsec/XII/2018	Laporan Penunjukan KAP Dalam Rangka Audit atas Informasi	OJK

		Keuangan Historis Pada Tahun Buku 2017	
05 Desember 2018	065/CI/Corsec/XII/2018	Laporan Penunjukan KAP Dalam Rangka Audit atas Informasi Keuangan Historis Pada Tahun Buku 2017	BEI
10 Desember 2018	066/CI/Corsec/XII/2018	Penyampaian Laporan Bulanan Registrasi Pemegang Efek Bulan November 2018	BEI (Hanya melalui Laporan Elektronik)
10 Desember 2018	067/CI/Corsec/XII/2018	Laporan Bulanan Kegiatan Eksplorasi per November 2018	BEI (Hanya melalui Laporan Elektronik)
20 Desember 2018	069/CI/Dir/XII/2018	Surat Penjelasan Manajemen atas Perubahan Lebih Dari 20% pada Pos Total Aset atau Total Kewajiban Pada Laporan Keuangan PT Capitalinc Investment Tbk., .	BEI
21 Desember 2018	070/CI/Dir/XII/2018	Penyampaian Laporan Keuangan Tahunan PT Capitalinc Investment Tbk., dan Bukti Iklan Pengumumannya	OJK
21 Desember 2018	071/CI/Dir /XII/2018	Penyampaian Laporan Keuangan Tahunan PT Capitalinc Investment Tbk., dan Bukti Iklan Pengumumannya	BEI
21 Desember 2018	072/CI/Dir/XII/2018	Rencana Pelaksanaan Rapat Umum Pemegang Saham Tahunan PT Capitalinc Investment Tbk (“Perseroan”)	OJK

Date	Letter Number	Regarding	Submitted To
11 January 2018	001/CI/Corsec/I/2018	Submission of Monthly Shareholders Registration Report as per December 2017	IDX (By Electronic Report only)
11 January 2018	002/CI/Corsec/I/2018	Monthly Report of Exploration Activities per December 2017	IDX (By Electronic Report only)
12 February 2018	004/CI/Corsec/II/2018	Submission of Monthly Shareholders Registration Report as per January 2018	IDX (By Electronic Report only)
12 February 2018	005/CI/Dir/II/2018	Monthly Report of Exploration	IDX

		Activities per January 2018	(By Electronic Report only)
13 March 2018	007/CI/Corsec/III/2018	Submission of Monthly Shareholders Registration Report as per February 2018	IDX (By Electronic Report only)
13 March 2018	008/CI/Corsec/III/2018	Monthly Report of Exploration Activities per February 2018	IDX (By Electronic Report only)
13 April 2018	009/CI/Corsec/IV/2018	Monthly Report of Exploration Activities per March 2018	IDX (By Electronic Report only)
24 April 2018	010/CI/Dir/IV/2018	Explanation Letter Submission of PT Bursa Efek Indonesia's Letter No.S-02127/BEI.PP2/04-2018	IDX
26 April 2018	012/CI/Dir/IV/2018	Response Related to Temporary Suspend of Trading at all Markets and Reminder of Delisting	IDX
27 April 2018	013/CI/Dir/IV/2018	Submission of Interim Financial Statement as per March 31, 2017 of PT Capitalinc Investment Tbk.	IDX
27 April 2018	014/CI/Dir/IV/2018	Submission of Interim Financial Statement as per March 31, 2017 of PT Capitalinc Investment Tbk.	OJK
11 May 2018	016/CI/Corsec/V/2018	Monthly Report of Exploration Activities per April 2018	IDX (By Electronic Report only)
15 May 2018	017/CI/Dir/V/2018	Apology Letter of the Delay of Submission of Working Plan and Financial Projection Until 2020 and Financial Statement of 2017	IDX
23 May 2018	018/CI/Dir/V/2018	Management Explanation Letter for Change of More Than 20% of Total Assets or Total Liabilities on Financial Statement of PT Capitalinc Investment Tbk., for the Financial Period per June 30, 2017	IDX
23 May 2018	019/CI/Dir/V/2018	Submission of Interim Financial Statement per June 30, 2017 of PT Capitalinc Investment Tbk.	IDX
23 May 2018	020/CI/Dir/V/2018	Submission of Interim Financial Statement per June 30, 2017 of PT Capitalinc Investment Tbk.	OJK
23 May 2018	021/CI/Corsec/V/2018	Penyampaian Laporan Bulanan	IDX

		Registrasi Pemegang Efek Bulan Maret 2018	(By Electronic Report only) Elektronik)
23 May 2018	022/CI/Corsec/V/2018	Submission of Monthly Shareholders Registration Report as per April 2018	IDX (By Electronic Report only)
30 May 2018	023/CI/Dir/V/2018	Management Explanation Letter for Change of More Than 20% of Total Assets or Total Liabilities on Financial Statement of PT Capitalinc Investment Tbk., for the Financial Period per September 30, 2017	IDX
30 May 2018	024/CI/Dir/V/2018	Submission of Interim Financial Statement per September 30, 2017	OJK
30 May 2018	025/CI/Dir/V/2018	Submission of Interim Financial Statement per September 30, 2017	IDX
08 June 2018	026/CI/Corsec/VI/2018	Submission of Monthly Shareholders Registration Report as per May 2018	IDX (By Electronic Report only)
08 June 2018	027/CI/Corsec/VI/2018	Monthly Report of Exploration Activities per May 2018	IDX (By Electronic Report only)
08 June 2018	028/CI/Dir/VI/2018	Submission of Business Plan and Financial Projection Until 2010	IDX
11 July 2018	029/CI/Corsec/VII/2018	Submission of Monthly Shareholders Registration Report as per June 2018	IDX (By Electronic Report only)
12 July 2018	030/CI/Corsec/VII/2018	Monthly Report of Exploration Activities per June 2018	IDX (By Electronic Report only)
14 August 2018	031/CI/Corsec/VIII/2018	Submission of Monthly Shareholders Registration Report as per July 2018	IDX (By Electronic Report only)
14 August 2018	032/CI/Corsec/VIII/2018	Monthly Report of Exploration Activities per July 2018	IDX (By Electronic Report only)
11 October 2018	039/CI/Corsec/X/2018	Submission of Monthly Shareholders Registration Report as per September 2018	IDX (By Electronic Report only)
11 October 2018	040/CI/Corsec/X/2018	Monthly Report of Exploration Activities per September 2018	IDX (By Electronic Report only)
9 November 2018	042/CI/Dir/XI/2018	Submission of Monthly	IDX

		Shareholders Registration Report as per October 2018	(By Electronic Report only)
9 November 2018	043/CI/Dir/XI/2018	Monthly Report of Exploration Activities per October 2018	IDX (By Electronic Report only)
5 December 2018	064/CI/Corsec/XII/2018	Laporan Penunjukan KAP Dalam Rangka Audit atas Informasi Keuangan Historis Pada Tahun Buku 2017	OJK
05 December 2018	065/CI/Corsec/XII/2018	Laporan Penunjukan KAP Dalam Rangka Audit atas Informasi Keuangan Historis Pada Tahun Buku 2017	IDX
10 December 2018	066/CI/Corsec/XII/2018	Submission of Monthly Shareholders Registration Report as per November 2018	IDX (By Electronic Report only)
10 December 2018	067/CI/Corsec/XII/2018	Monthly Report of Exploration Activities per November 2018	IDX (By Electronic Report only)
20 December 2018	069/CI/Dir/XII/2018	Management Explanation Letter for Change of More Than 20% of Total Assets or Total Liabilities on Financial Statement of PT Capitalinc Investment Tbk.	IDX
21 December 2018	070/CI/Dir/XII/2018	Submission of Annual Financial Statement of PT Capitalinc Investment Tbk., and Proof of the Announcement at Newspaper	OJK
21 December 2018	071/CI/Dir /XII/2018	Submission of Annual Financial Statement of PT Capitalinc Investment Tbk., and Proof of the Announcement at Newspaper	IDX
21 December 2018	072/CI/Dir/XII/2018	Plan of Annual General Meeting of Shareholders of PT Capitalinc Investment Tbk (“Company”)	OJK (Confidential – not to be Uploaded)

Tanggung Jawab Sosial *Corporate Social Responsibility* Perusahaan

Bagi Perseroan, Tanggung Jawab Sosial Perusahaan/*Corporate Social Responsibility* ("CSR") merupakan suatu program yang telah menjadi komitmen untuk Perseroan guna meningkatkan penerapan Tata Kelola Perusahaan yang Baik/*Good Corporate Governance* ("GCG").

For the Company, Corporate Social Responsibility ("CSR") is a program that has been committed to the Company in order to improve the implementation of Good Corporate Governance ("GCG").



Pada tanggal 26 Oktober 2018 Perseroan telah melakukan kegiatan CSR sebagai kepedulian dalam semangat berbagi maka pada tanggal 20 November 2017, Perseroan mengadakan silaturahmi dan sekaligus memberikan santunan kepada anak-anak di Rumah Yatim dan Dhuafa Amizan Amanah Jakarta, yang berlokasi di Jalan Pejompongan Dalam No. 9A, Jakarta Pusat.

On October 26, 2018, in the framework of the CSR program as the spirit of sharing, the Company held gathering and simultaneously providing donation to children at Rumah Yatim dan Dhuafa Amizan Amanah Jakarta, located at Pejompongan Dalam No. 9A, Jakarta Pusat.





**SURAT PERNYATAAN
TENTANG
TANGGUNG JAWAB LAPORAN TAHUNAN
PT CAPITALINC INVESTMENT Tbk.**

Kami yang bertanda tangan di bawah ini, Dewan Komisaris dan Direksi PT Capitalinc Investment Tbk. ("Perseroan"), menyatakan bahwa kami bertanggung jawab penuh atas isi dari Laporan Tahunan Perseroan tahun 2018.

**LETTER OF STATEMENT
CONCERNING
THE RESPONSIBILITY OF THE ANNUAL REPORT OF
PT CAPITALINC INVESTMENT Tbk.**

We, the undersigned herewith, the Board of Commissioners and the Board of Directors of PT Capitalinc Investment Tbk. (the "Company"), hereby declare that we are fully responsible for content of the 2018 Annual Report of the Company.

Jakarta, 3 Juli 2019
PT CAPITALINC INVESTMENT TBK

DEWAN KOMISARIS / BOARD OF COMMISSIONERS



Bambang Seto
Komisaris Utama
President Commissioner



Sujono, Chem Eng, MBA.
Komisaris Independen
Independent Commissioner

DIREKSI / BOARD OF DIRECTORS



F. Joko Trimartono
Direktur Utama
President Director




Ir. Ade Sudarman
Direktur Independen
Independent Director

Sugeng Purnomo, SE., MH.
Direktur
Director

LAPORAN KEUANGAN
FINANCIAL STATEMENTS

**PT CAPITALINC INVESTMENT Tbk DAN ENTITAS ANAK/
PT CAPITALINC INVESTMENT Tbk AND ITS SUBSIDIARIES**

**Laporan Keuangan Konsolidasian
untuk Tahun yang Berakhir pada Tanggal 31 Desember 2018 dan 2017**
*Consolidated Financial Statements
For the Year Ended December 31, 2018 and 2017*



**SURAT PERNYATAAN DIREKSI
TENTANG TANGGUNG JAWAB
ATAS LAPORAN KEUANGAN KONSOLIDASIAN
UNTUK TAHUN YANG BERAKHIR
PADA TANGGAL 31 DESEMBER 2018**

**DIRECTOR'S STATEMENT LETTER
RELATING TO THE RESPONSIBILITY OF THE
CONSOLIDATED FINANCIAL STATEMENTS OF
FOR THE YEARS ENDED
DECEMBER 31, 2018**

**PT CAPITALINC INVESTMENT Tbk. DAN
ENTITAS ANAK**

**PT CAPITALINC INVESTMENT Tbk. AND
ITS SUBSIDIARIES**

Kami yang bertanda tangan dibawah ini :

We, the undersigned :

- | | | | | |
|----------------------------|---|---|---|-------------------------------|
| 1. Nama | : | F. Joko Trimartono S | : | Name |
| Alamat kantor | : | Menara Jamsostek, Menara Utara Lantai 19
Jl. Jend. Gatot Subroto No. 38
Jakarta Selatan 12710 | : | Office address |
| Alamat domisili sesuai KTP | : | Jl. Kerinci II No. 11 RT/RW 002/002 Kel.
Gunung Ke. Kebayoran Baru Jakarta
Selatan | : | Domicile as stated in ID card |
| Nomor telepon | : | 62.21.29660976 | : | Phone Number |
| Jabatan | : | Direktur Utama/ President Director | : | Position |
| 2. Nama | : | Sugeng Purnomo | : | Name |
| Alamat kantor | : | Menara Jamsostek, Menara Utara Lantai 19
Jl. Jend. Gatot Subroto No. 38
Jakarta Selatan 12710 | : | Office address |
| Alamat domisili sesuai KTP | : | Jl. Menteng Wadas Utara No. 4 Pasar
Manggis Setiabudi Jakarta Selatan | : | Domicile as stated in ID card |
| Nomor telepon | : | 62.21.29660976 | : | Phone Number |
| Jabatan | : | Direktur/ Director | : | Position |

Menyatakan bahwa :

State that :

- | | |
|---|--|
| 1. Bertanggungjawab atas penyusunan dan penyajian laporan keuangan konsolidasian PT Capitalinc Investment Tbk dan Entitas Anak; | 1. Responsible for the preparation and presentation of PT Capitalinc Investment Tbk and Subsidiaries consolidated financial statements; |
| 2. Laporan keuangan konsolidasian PT Capitalinc Investment Tbk dan Entitas Anak telah disusun dan disajikan sesuai dengan Standar Akuntansi Keuangan di Indonesia; | 2. PT Capitalinc Investment Tbk and Subsidiaries consolidated financial statements have been prepared and presented in accordance with Indonesian Financial Accounting Standards; |
| 3. a. Semua informasi dalam laporan keuangan konsolidasian PT Capitalinc Investment Tbk dan Entitas Anak telah diungkapkan secara lengkap dan benar; dan
b. Laporan keuangan konsolidasian PT Capitalinc Investment Tbk dan Entitas Anak tidak mengandung informasi atau fakta material yang tidak benar, dan tidak menghilangkan informasi atau fakta material; | 3. a. All information has been fully and correctly disclose in PT Capitalinc Investment Tbk and Subsidiaries consolidated financial statements; and
b. PT Capitalinc Investment Tbk and Subsidiaries consolidated financial statements do not contain materially misleading information or facts, and do not omit material information and facts; |
| 4. Bertanggungjawab atas sistem pengendalian intern dalam PT Capitalinc Investment Tbk dan Entitas Anak. | 4. Responsible for PT Capitalinc Investment Tbk and Subsidiaries internal control system. |

Demikian pernyataan ini dibuat dengan sebenarnya.

This statement letter is made truthfully.

Jakarta, 20 Mei 2019/
Jakarta, May 20, 2019

Direktur Utama / President Director

Direktur / Director

F. Joko Trimartono S

Sugeng Purnomo



**DAFTAR ISI/
TABLE OF CONTENTS**

	<u>Halaman/ Page</u>	
Surat Pernyataan Direksi		Statement of Directors'
Laporan Auditor Independen	i-iv	Independent Auditor's Report
Laporan Posisi Keuangan Konsolidasian	1-2	<i>Consolidated Statements of Financial Position</i>
Laporan Laba Rugi dan Penghasilan Komprehensif Lainnya Konsolidasian	3	<i>Consolidated Statements of Profit or Loss and Other Comprehensive Income</i>
Laporan Perubahan Ekuitas Konsolidasian	4	<i>Consolidated Statements of Changes in Equity</i>
Laporan Arus Kas Konsolidasian	5	<i>Consolidated Statements of Cash Flow</i>
Catatan Atas Laporan Keuangan Konsolidasian	6 – 133	<i>Notes to the Consolidated Financial Statements</i>



No : 00038/2.0900/AU.1/10/0199-3/1/V/2019

No : 00038/2.0900/AU.1/10/0199-3/1/V/2019

Laporan Auditor Independen

Independent Auditors' Report

Pemegang Saham, Dewan Komisaris dan Dewan Direksi PT Capitalinc Investment Tbk.

The Stockholders, Boards of Commissioners and Directors PT Capitalinc Investment Tbk.

Kami telah mengaudit laporan keuangan konsolidasian PT Capitalinc Investment Tbk. dan entitas anaknya terlampir, yang terdiri dari laporan posisi keuangan konsolidasian tanggal 31 Desember 2018, serta laporan laba rugi dan penghasilan komprehensif lain, laporan perubahan ekuitas, dan laporan arus kas konsolidasian untuk tahun yang berakhir pada tanggal tersebut, dan suatu ikhtisar kebijakan akuntansi signifikan dan informasi penjelasan lainnya.

We have audited the accompanying consolidated financial statements of PT Capitalinc Investment Tbk. and its subsidiaries, which comprise the consolidated statement of financial position as of December 31, 2018, and the consolidated statement of profit or loss and other comprehensive income, statement of changes in equity, and statement of cash flows for the year then ended, and a summary of significant accounting policies and other explanatory information.

Tanggung jawab manajemen atas laporan keuangan

Management's responsibility for the financial statements

Manajemen bertanggung jawab atas penyusunan dan penyajian wajar laporan keuangan konsolidasian sesuai dengan Standar Akuntansi Keuangan di Indonesia, dan atas pengendalian internal yang dianggap perlu oleh manajemen untuk memungkinkan penyusunan laporan keuangan konsolidasian yang bebas dari kesalahan penyajian material, baik yang disebabkan kecurangan maupun kesalahan.

Management is responsible for the preparation and fair presentation of these consolidated financial statements in accordance with Indonesian Financial Accounting Standards, and for such internal control as management determines is necessary to enable the preparation of consolidated financial statements that are free from material misstatement, whether due to fraud or error.

Tanggung jawab auditor

Auditor's responsibility

Tanggung jawab kami adalah untuk menyatakan suatu opini atas laporan keuangan konsolidasian tersebut berdasarkan audit kami. Kami melaksanakan audit berdasarkan Standar Audit yang ditetapkan oleh Institut Akuntan Publik Indonesia. Standar tersebut mengharuskan kami untuk mematuhi ketentuan etika serta merencanakan dan melaksanakan audit untuk memperoleh keyakinan memadai tentang apakah laporan keuangan konsolidasian tersebut bebas dari kesalahan penyajian material.

Our responsibility is to express an opinion on these consolidated financial statements based on our audit. We conducted our audit in accordance with Standards on Auditing established by Indonesian Institute of Certified Public Accountants. Those standards require that we comply with ethical requirements and plan and perform the audit to obtain reasonable assurance about whether such consolidated financial statements are free from material misstatement.

Office :

Ruko Pascal Barat No. 9 Lt. 2
Jl. Scientia Square Barat, Gading Serpong - Tangerang
Telp. : (021) 29015203 Fax. : (021) 29015202
Email : sas_kapsas@yahoo.com

Suatu audit melibatkan pelaksanaan prosedur untuk memperoleh bukti audit tentang angka-angka dan pengungkapan dalam laporan keuangan. Prosedur yang dipilih bergantung pada pertimbangan auditor, termasuk penilaian atas risiko kesalahan penyajian material dalam laporan keuangan, baik yang disebabkan oleh kecurangan maupun kesalahan. Dalam melakukan penilaian risiko tersebut, auditor mempertimbangkan pengendalian internal yang relevan dengan penyusunan dan penyajian wajar laporan keuangan entitas untuk merancang prosedur audit yang tepat sesuai dengan kondisinya, tetapi bukan untuk tujuan menyatakan opini atas keefektifitasan pengendalian internal entitas. Suatu audit juga mencakup pengevaluasian atas ketepatan kebijakan akuntansi yang digunakan dan kewajaran estimasi akuntansi yang dibuat oleh manajemen, serta pengevaluasian atas penyajian laporan keuangan secara keseluruhan.

Kami yakin bahwa bukti audit yang telah kami peroleh adalah cukup dan tepat untuk menyediakan suatu basis bagi opini audit kami.

Opini

Menurut opini kami, laporan keuangan konsolidasian terlampir menyajikan secara wajar, dalam semua hal yang material, posisi keuangan konsolidasian PT Capitalinc Investment Tbk dan Entitas Anaknya tanggal 31 Desember 2018, serta kinerja keuangan dan arus kas konsolidasiannya untuk tahun yang berakhir pada tanggal tersebut, sesuai dengan Standar Akuntansi Keuangan di Indonesia.

Hal lain

Laporan keuangan entitas anak, PT Indogas Kriya Dwiguna tanggal 31 Desember 2018 diaudit oleh auditor independen lain dengan Laporan Auditor Independen No. 00070/1-0122/AU.1/05/0839-1/1/V/2019 tanggal 09 Mei 2019 dengan opini wajar dalam semua hal yang material.

An audit involves performing procedures to obtain audit evidence about the amounts and disclosures in the financial statements. The procedures selected depend on the auditors judgment, including the assessment of the risk of material misstatement of the financial statements, whether due to fraud or error. In making those risk assessments, the auditors consider internal control relevant to the entity's preparation and fair presentation of the financial statements in order to design audit procedures that are appropriate in the circumstances, but not for the purpose of expressing an opinion on the effectiveness of the entity's internal control. An audit also includes evaluating the appropriateness of accounting policies used and the reasonableness of accounting estimates made by management, as well as evaluating the overall presentation of the financial statements.

We believe that the audit evidence we have obtained is sufficient and appropriate to provide a basis for our audit opinion.

Opinion

In our opinion, the accompanying consolidated financial statements present fairly, in all material respects, the consolidated financial position of PT Capitalinc Investment Tbk and Subsidiaries as of December 31, 2018 and their consolidated financial performance and cash flows for the year ended in accordance with Indonesian Financial Accounting Standards.

Other thing

The financial statements of the subsidiary, PT Indogas Kriya Dwiguna dated December 31, 2018, are audited by other independent auditors with the Independent Auditor's Report No. 00070 / 1-0122 / AU.1 / 05 / 0839-1 / 1 / V / 2019 dated 09 May 2019 with reasonable opinion in all material matters.

Laporan keuangan entitas anak, PT Indo LNG Prima tanggal 31 Desember 2018 diaudit oleh auditor independen lain dengan Laporan Auditor Independen No. 00071/1-0122/AU.1/05/0839-1/1/V/2019 tanggal 13 Mei 2019 dengan opini wajar dengan pengecualian.

Penekanan suatu hal

Sesuai dengan catatan No. 14 tentang aset eksplorasi dan evaluasi bahwa berdasarkan Risalah Rapat Umum antara entitas anak (CBRB dan KEP tanggal 12 November 2015 serta GSAL tanggal 25 November 2014) dengan SKK MIGAS bahwa jika konsesi blok migas entitas anak tidak diperpanjang maka terdapat kewajiban komitmen eksplorasi dan komitmen PJWE (Perpanjangan Jangka Waktu Eksplorasi) yang harus dipenuhi oleh entitas anak. Dimana jangka waktu komitmen eksplorasi yang dimiliki oleh CBRB dan KEP adalah tanggal 11 Desember 2016 dan 12 Juni 2017. Entitas anak belum melakukan akrual atas kewajiban yang mungkin timbul sehubungan dengan komitmen eksplorasi dan komitmen PJWE, disebabkan manajemen sedang mengusahakan perpanjangan waktu eksplorasi dari SKK Migas dan Kementerian ESDM.

Kami membawa perhatian ke Catatan 41 atas laporan keuangan konsolidasian, yang mengikhtisarkan dampak dari kondisi pelemahan ekonomi di Indonesia dan penurunan harga minyak dunia terhadap Perusahaan serta tindakan yang telah ditempuh dan rencana yang akan dilakukan Perusahaan untuk menghadapi dampak dari kondisi ekonomi tersebut. Kondisi kegiatan operasional Grup saat ini berupa kesulitan untuk memperoleh pendanaan bagi kegiatan eksplorasi serta menjadi tidak *feasible-nya* kegiatan eksplorasi yang akan dilakukan pada blok konsesi minyak yang dimiliki oleh Perusahaan. Disamping itu, terdapat konsesi-konsesi blok minyak milik entitas anak yang tidak diperpanjang lagi, padahal entitas anak sudah mengeluarkan biaya eksplorasi yang cukup besar sehingga menyebabkan kerugian yang besar bagi Perusahaan. Sebagai akibat dari pelemahan harga minyak dan tidak diperpanjangnya konsesi blok minyak milik entitas anak (OWEN, CBRB, KEP dan

The financial statements of subsidiaries, PT Indo LNG Prima, dated December 31, 2018 are audited by other independent auditors with the Independent Auditor's Report No. 00071 / 1-0122 / AU.1 / 05 / 0839-1 / 1 / V / 2019 dated 13 May 2019 with reasonable opinions with exceptions.

Emphasis of matter

In accordance with Note No. 14 concerning exploration and evaluation assets that based on Minutes of General Meetings between subsidiaries (CBRB and KEP dated 12 November 2015 and GSAL November 25, 2014) with SKK MIGAS that if the subsidiaries' oil and gas block concessions are not extended then there is an obligation for PJWE exploration and commitment commitments (Extension of Exploration Period) that must be fulfilled by a subsidiary. Where the period of exploration commitment held by CBRB and KEP is December 11, 2016 and June 12, 2017. Subsidiaries have not accrued any liabilities that may arise in connection with commitments exploration and commitment PJWE's, because management is seeking an extension of exploration time from SKK Migas and Ministry of Energy and Mineral Resources.

We bring attention to Note 41 to the consolidated financial statements, which summarizes the impact of the economic downturn in Indonesia and the decline in world oil prices on the Company and the actions taken and plans that will be taken by the Company to deal with the impact of these economic conditions. The current condition of the Group's operations is difficult to obtain funding for exploration activities and it is not feasible for the exploration activities to be carried out on the oil concession blocks owned by the Company. In addition, there are oil block concessions owned by subsidiaries that are no longer extended. When as the subsidiaries have incurred considerable exploration costs which caused substantial losses to the Company. As a result of weakening oil prices and not extending oil block concessions owned by subsidiaries (OWEN, CBRB, KEP and GSAL), the Company experienced a deficit in balance of income as of December 31, 2018

GSAL), Perusahaan mengalami defisit saldo laba sampai dengan 31 Desember 2018 mencapai sebesar Rp 4,849 triliun. Sedangkan modal kerja perusahaan (saldo kas dan setara kas, investasi jangka pendek, piutang lain-lain serta biaya dibayar dimuka setelah dikurangi liabilitas yang jatuh tempo dalam satu tahun) per 31 Desember 2018 menunjukkan defisit sebesar Rp 318,87 miliar. Kondisi tersebut, bersama dengan hal-hal lain sebagaimana dijelaskan dalam Catatan 41 atas laporan keuangan konsolidasian, mengindikasikan adanya suatu ketidakpastian material yang dapat menyebabkan keraguan signifikan atas kemampuan Perusahaan dan Entitas Anak untuk mempertahankan kelangsungan usahanya. Rencana manajemen untuk mengatasi kondisi tersebut juga diungkapkan dalam Catatan 41 atas laporan keuangan konsolidasian. Laporan keuangan konsolidasian tidak mencakup penyesuaian yang mungkin harus dilakukan yang berasal dari kondisi ketidakpastian tersebut. Opini kami tidak dimodifikasi sehubungan dengan hal tersebut.

reaching Rp 4.849 trillion. Whereas the company's working capital (cash and cash equivalents, short-term investments, other receivables and prepaid expenses after deducting liabilities due in one year) as of December 31, 2018 showed a deficit of Rp 318.87 billion. This condition, together with other matters as described in Note 41 to the consolidated financial statements, indicates a material uncertainty that could cause significant doubts about the ability of the Company and its Subsidiaries to sustain its business. The management plan to deal with these conditions is also disclosed in Note 41 to the consolidated financial statements. The consolidated financial statements do not cover possible adjustments that have to be made from these uncertainty conditions. Our opinion is not modified in this regard.

SUGANDA AKNA SUHRI

Drs. Suganda Akna Suhri

Nomor Izin Akuntan Publik AP.0199
Public Accountant License Number AP.0199

20 Mei 2019 / May 20, 2019

	Catatan/ Notes	31 Desember/ December 31, 2018	31 Desember/ December 31, 2017	
ASET				ASSETS
Kas dan setara kas	2g,2n,5	8.744.840.077	4.101.529.373	Cash and cash equivalents
Investasi jangka pendek	2g,2p,6	27.676.863.287	202.454.581.917	Short-term investments
Piutang usaha - bersih	2h,2o, 7	91.730.879.208	101.873.996.328	Trade receivables - net
Piutang lain-lain - bersih	2h, 2o,8	678.074.442.297	340.909.808.340	Other receivables - net
Biaya dibayar dimuka dan uang muka	2p, 2q,9, 18a	1.200.065.053	2.978.469.380	Prepaid expenses and advance payment
Uang muka investasi - bersih	2j,10	-	-	Advance payment for investment - net
Investasi pada perusahaan asosiasi	2l,12	-	-	Investment in associate company
Aset tetap - bersih	2r,13	15.023.781.729	15.704.977.956	Fixed assets - net
Aset eksplorasi dan evaluasi	2e,14	-	-	Exploration and evaluation assets
Goodwill	2ab,15	53.143.384.813	53.143.384.813	Goodwill
Aset lain-lain	16	15.273.615.897	15.812.464.368	Other assets
Aset pajak tangguhan	2y,18c	36.312.928.365	34.063.484.650	Deferred tax assets
Aset tersedia untuk dijual	2f,4,11	199.040.824.493	-	Assets available for sale
JUMLAH ASET		1.126.221.625.219	771.042.697.125	TOTAL ASSETS
LIABILITAS DAN EKUITAS				LIABILITIES AND EQUITY
LIABILITAS				LIABILITIES
Hutang usaha	2h, 2u,,17	356.103.794.801	353.307.179.217	Trade account payables
Hutang pajak	2y,18b	16.314.245.507	16.094.278.681	Tax payable
Biaya yang masih harus dibayar	19	75.285.488.401	78.289.937.941	Accrued expenses
Hutang lain-lain	2h,20	333.604.598.650	323.357.325.919	Other liabilities
Utang pembiayaan konsumen		-	810.739.416	Consumer financing debt
Provisi imbalan kerja	2x,21	861.567.078	1.105.950.858	Employee benefit provision
Liabilitas terkait langsung dengan aset dimiliki untuk dijual	2f,4,11	344.124.899.150	-	Liabilities of assets available for sale
JUMLAH LIABILITAS		1.126.294.593.587	772.965.412.032	TOTAL LIABILITIES

	Catatan/ Notes	31 Desember/ December 31, 2018	31 Desember/ December 31, 2017	
EKUITAS				EQUITY
Ekuitas yang dapat diatribusikan kepada pemilik entitas induk:				Equities attributable to equity holder of the parents company:
Modal saham				Capital stock
Modal dasar - 482.642.711.310 saham pada 2018 dan 2017				Authorized - 482.642.711.310 shares in 2018 and 2017
Modal ditempatkan dan disetor penuh - 31.842.082.852 saham pada 2018 dan 2017				Issued and fully paid-in capital 31.842.082.852 shares in 2018 and 2017
Saham Seri A - Nilai Nominal Rp10.000 per saham pada 2018 dan 2017				Share Series A
Ditempatkan dan disetor - 96.300.000 saham pada 2018 dan 2017	22	963.000.000.000	963.000.000.000	- Rp10.000 par value per share in 2018 and 2017
Saham Seri B - Nilai nominal Rp300 per saham pada 2018 dan 2017				Issued and fully paid in - 96.300.000 shares in 2018 and 2017
Ditempatkan dan disetor - 3.911.794.345 saham pada 2018 dan 2017	22	1.173.538.303.500	1.173.538.303.500	Share Series B
Saham Seri C - Nilai nominal Rp100 per saham pada 2018 dan 2017				- Rp300 par value per share in 2018 and 2017
Ditempatkan dan disetor - 27.833.988.507 saham pada 2018 dan 2017	22	2.783.398.850.700	2.783.398.850.700	Issued and fully paid-in - 3.911.794.345 shares in 2018 and 2017
Tambahan modal disetor lainnya	23	(72.429.129.361)	(72.429.129.361)	Share Series C
Saldo Defisit		(4.849.495.709.544)	(4.850.667.563.151)	- Rp100 par value per share in 2018 and 2017
Komponen ekuitas lainnya:				Issued and fully paid-in - 27.833.988.507 shares in 2018 and 2017
Selisih kurs penjabaran laporan posisi keuangan (Kerugian)/keuntungan bersih yang belum direalisasi dari (penurunan)/kenaikan nilai instrumen keuangan	2c	8.440.474.249	8.490.691.752	Additional paid-in capital - net Deficit
Penghasilan komprehensif lainnya		(74.381.409)	(797.995.833)	Other component of equity: Exchange difference due to translation of financial positions
JUMLAH EKUITAS YANG DAPAT DIATRIBUSIKAN KEPADA PEMILIK ENTITAS INDUK		6.378.408.135	4.533.157.607	Unrealized net (loss)/gain impairment of financial instrument
KEPENTINGAN NON PENGENDALI	2s,25	(6.451.376.503)	(6.455.872.514)	Other Comprehensive income
JUMLAH EKUITAS		(72.968.368)	(1.922.714.907)	TOTAL EQUITY ATRIBUTABLE TO EQUITY HOLDER OF PARENT COMPANY
JUMLAH LIABILITAS DAN EKUITAS		1.126.221.625.219	771.042.697.125	NON CONTROLLING INTEREST
				TOTAL EQUITY
				TOTAL LIABILITIES AND EQUITY

Lihat catatan atas laporan keuangan konsolidasian yang merupakan bagian yang tidak terpisahkan dari laporan keuangan konsolidasian.

See accompanying notes to consolidated financial statement which are an integrated part of the consolidated financial statements.

	Catatan/ Notes	31 Desember/ December 2018	31 Desember/ December 2017	
OPERASI YANG DILANJUTKAN				CONTINUING OPERATIONS
PENDAPATAN NETO	2v, 26	576.369.073.153	458.818.932.934	NET REVENUES
BEBAN POKOK PENDAPATAN	2v, 27	526.254.368.544	409.238.526.981	COST OF REVENUES
LABA BRUTO		50.114.704.609	49.580.405.953	GROSS PROFIT
Umum dan administrasi	29	(42.461.312.856)	(20.451.983.952)	General and administration
Beban pemasaran	28	(15.856.086.798)	(4.891.343.402)	Marketing expenses
Pendapatan (Beban) keuangan	34	(12.076.493.347)	(11.081.482.667)	Financial charges
Rugi penurunan nilai <i>goodwill</i>		-	(614.797.809)	Loss on impairment of goodwill
Laba/(rugi) selisih kurs	33	34.231.832.582	568.580.563	Foreign exchange gain/(loss)
Pendapatan lain - lain	31	316.351.926	15.708.345.012	Other income
Beban lain - lain	32	(2.489.055.259)	(10.876.137.687)	Other Expense
Jumlah Beban		(38.334.763.752)	(31.638.819.942)	Total Expenses
LABA(RUGI) SEBELUM PAJAK PENGHASILAN		11.779.940.857	17.941.586.011	PROFIT/(LOSS) BEFORE INCOME TAX
MANFAAT (BEBAN) PAJAK PENGHASILAN				INCOME TAX
Pajak kini		(3.077.102.501)	(3.657.494.339)	Current tax
Pajak tangguhan	2y, 18c	33.784.173	44.972.977	Deferred tax
		(3.043.318.328)	(3.612.521.362)	
LABA (RUGI) BERSIH TAHUN BERJALAN DARI OPERASI YANG DILANJUTKAN:		8.736.622.529	14.329.064.649	NET INCOME (LOSS) FOR THE YEARS FROM CONTINUING OPERATIONS
OPERASI YANG DIHENTIKAN :				DISCONTINUED OPERATIONS :
Laba bersih dari operasi yang dihentikan		5.117.227.768	-	Net income from discontinued operations
LABA (RUGI) BERSIH TAHUN BERJALAN		13.853.850.297	14.329.064.649	NET INCOME (LOSS) FOR THE YEARS
PENDAPATAN/(KERUGIAN) KOMPREHENSIF LAINNYA				OTHER COMPREHENSIVE INCOME/(LOSS)
Selisih kurs karena penjabaran laporan keuangan	30	(50.217.503)	977.028.467	Exchange difference due to translation of financial statements
Kerugian aktuarial dari program pensiun manfaat pasti, bersih		(143.854.254)	(125.427.651)	Actuarial losses from defined benefit plan, net
Pendapatan komprehensif lain, setelah pajak		(194.071.757)	851.600.816	Other comprehensive income, net of tax
JUMLAH PENDAPATAN/(KERUGIAN) KOMPREHENSIF PERIODE BERJALAN		13.659.778.540	15.180.665.465	TOTAL COMPREHENSIVE INCOME/(LOSS) FOR THE PERIODS
Laba/(rugi) tahun berjalan yang dapat diatribusikan kepada:				Profit/(loss) for the years attributable to:
Pemilik entitas induk		13.625.816.649	14.412.261.048	Equity holder of the parent
Kepentingan non pengendali		228.033.648	(83.196.399)	Non-controlling interest
Laba/(rugi) tahun berjalan		13.853.850.297	14.329.064.649	Profit/(loss) for the years
Jumlah Laba/(rugi) Komprehensif tahun berjalan yang dapat diatribusikan kepada:				Total Comprehensive Income/(loss) for the years attributable to:
Pemilik entitas induk		13.431.744.892	15.263.234.726	Equity holder of the parent
Kepentingan non pengendali		228.033.648	(82.569.261)	Non-controlling interest
Pendapatan/(kerugian) komprehensif periode berjalan		13.659.778.540	15.180.665.465	Comprehensive income/(loss) for the periods
LABA(RUGI) PER SAHAM DASAR				PROFIT/(LOSS) PER SHARE
Yang diatribusikan kepada pemilik Entitas induk:				Atributable to the equity holder
Laba per saham dasar	2z, 35	0,44	0,45	Parent company
Laba per saham dasar dari operasi yang dilanjutkan		0,27	0,45	Basic earnings per share continuing operations
Laba per saham dasar dari operasi yang dihentikan		0,16	-	Basic earnings per share discontinued operations

Lihat catatan atas laporan keuangan konsolidasian yang merupakan bagian yang tidak terpisahkan dari laporan keuangan konsolidasian.

3

See accompanying notes to consolidated financial statement which are an integrated part of the consolidated financial statements.

Atribusi kepada pemilik entitas induk/ Attributable to owners of the parent company									
Catatan/ Notes	Modal Disetor/ Paid In Capital	Tambahannya modal disetor - neto/ Additional paid-in capital - net	Saldo Laba (Rugi)/ Retained Earning (loss)	Selisih Kurs Penjabaran Laporan Keuangan/ Exchange Difference Due to Translation of Financial Statement	Penghasilan komprehensif lainnya/ Other Comprehensive income	Jumlah/ Total	Kepentingan Non Pengendali/ Non Controlling Interest	Jumlah Ekuitas/ Total Interest	
Saldo per 1 Januari 2017	4.919.937.154.200	(73.079.129.361)	(4.868.000.618.885)	7.513.663.285	(723.371.724)	(14.352.302.485)	(6.651.696.692)	(21.003.999.177)	Balance as of January 1, 2017
Laba tahun berjalan	-	-	14.412.261.048	-	-	14.412.261.048	(83.196.399)	14.329.064.649	Profit for the years
Selisih kurs karena penjabaran laporan keuangan	-	-	-	977.028.467	(126.054.789)	850.973.678	627.138	851.600.816	due to translation of financial statement
Aset Pengampunan Pajak	-	650.000.000	-	-	-	650.000.000	-	650.000.000	Tax Amnesty Assets
Perubahan ekuitas atas akuisisi entitas anak	-	-	2.920.794.686	-	51.430.680	2.972.225.366	278.393.439	3.250.618.805	Changes in equity for the acquisition of subsidiaries
Saldo per 31 Desember 2017	4.919.937.154.200	(72.429.129.361)	(4.850.667.563.151)	8.490.691.752	(797.995.833)	4.533.157.607	(6.455.872.514)	(1.922.714.907)	Balance as of December 31, 2017
Saldo per 1 Januari 2018	4.919.937.154.200	(72.429.129.361)	(4.850.667.563.151)	8.490.691.752	(797.995.833)	4.533.157.607	(6.455.872.514)	(1.922.714.907)	Balance as of January 1, 2018
Laba periode berjalan	-	-	13.625.816.649	-	-	13.625.816.649	228.033.648	13.853.850.297	Profit for the years
Selisih kurs karena penjabaran laporan keuangan	-	-	-	(50.217.503)	723.614.424	673.396.921	-	673.396.921	due to translation of financial statement
Perubahan ekuitas atas kepentingan non pengendali	-	-	(12.453.963.042)	-	-	(12.453.963.042)	(223.537.637)	(12.677.500.678)	Changes in equity for the non controlling interest
Saldo per 31 Desember 2018	4.919.937.154.200	(72.429.129.361)	(4.849.495.709.544)	8.440.474.249	(74.381.409)	6.378.408.135	(6.451.376.503)	(72.968.368)	Balance as of December 31, 2018

Lihat catatan atas laporan keuangan konsolidasian yang merupakan bagian yang tidak terpisahkan dari laporan keuangan konsolidasian.

See accompanying notes to consolidated financial statement which are an integrated part of the consolidated financial statements.

	31 Desember 2018/ December 31, 2018	31 Desember 2017/ December 31, 2017	
ARUS KAS DIPEROLEH DARI (DIPERGUNAKAN UNTUK) AKTIVITAS OPERASI			CASH FLOW PROVIDED BY/(USED FOR) OPERATING ACTIVITIES
Penerimaan konsumen	247.701.062.808	342.770.069.131	Cash Receipt from customer
Penerimaan (Pembayaran) Bunga dan komisi	316.351.926	12.330.002.852	Cash Receipt (Payment) of Interest
Pembayaran Kepada Pemasok dan Karyawan	(237.129.506.656)	(345.323.069.250)	Cash Payments to Suppliers and Employees
Pembayaran pajak penghasilan	(5.072.795.217)	(40.603.888.141)	Cash Payment of Income Tax
Arus kas bersih diperoleh dari/(dipergunakan) untuk) kegiatan operasi	5.815.112.861	(30.826.885.408)	Net cash flow provided by/(used for) operating activity
ARUS KAS DIPEROLEH DARI/(DIPERGUNAKAN UNTUK) AKTIVITAS INVESTASI			CASH FLOW PROVIDED BY/(USED FOR) INVESTING ACTIVITIES
Penyertaan pada entitas anak	-	(59.408.220.086)	Participation in subsidiaries
Pengurangan investasi jangka pendek	-	93.611.643.186	Deduction of short-term investment
Perolehan aset tetap	(1.171.802.157)	-	Acquisition of fixed assets
Pelepasan/(perolehan) aset lain-lain	-	-	Disposal / (payment) of other assets
Arus kas bersih yang diperoleh dari/(digunakan untuk) kegiatan Investasi	(1.171.802.157)	34.203.423.100	Net cash flow provided by/(used by) investment activity
ARUS KAS DIPEROLEH DARI (DIPERGUNAKAN UNTUK) AKTIVITAS PENDANAAN			CASH FLOW PROVIDED BY/(USED FOR) INVESTING ACTIVITIES
Kas yang diperoleh dari pengampunan pajak	-	650.000.000	Cash obtained from tax amnesty
Penerimaan (Pembayaran) kepada pihak berelasi	-	-	Receipt (Payment) to related parties
Penerimaan (Pembayaran) pinjaman lain-lain	-	-	Receipt (Payment) of other loans
Arus kas bersih diperoleh dari/(digunakan untuk) kegiatan pendanaan	-	650.000.000	Net cash flow provided by/(used for) financing activity
KENAIKAN (PENURUNAN) KAS DAN SETARA KAS	4.643.310.704	4.026.537.692	(DECREASE)/INCREASE IN CASH AND CASH AND CASH EQUIVALENT
KAS DAN SETARA KAS AWAL PERIODE	4.101.529.373	74.991.681	BEGINNING BALANCE
Selisih kurs penjabaran mata uang	-	-	Difference in foreign exchange rate
Perolahan kas yang berasal dari TA	-	-	
Kas berasal dari entitas anak yang diakuisisi	-	-	
KAS DAN SETARA KAS AKHIR PERIODE	8.744.840.077	4.101.529.373	CASH AND CASH EQUIVALENT ENDING BALANCE

**PT CAPITALINC INVESTMENT Tbk.
DAN ENTITAS ANAK / AND ITS SUBSIDIARIES**

**CATATAN ATAS LAPORAN KEUANGAN KONSOLIDASIAN
UNTUK TAHUN YANG BERAKHIR PADA TANGGAL
31 DESEMBER 2018 DAN 2017**

(Disajikan dalam Rupiah penuh, kecuali dinyatakan lain)

**NOTES TO THE CONSOLIDATED FINANCIAL STATEMENTS
FOR THE YEAR ENDED
DECEMBER 31, 2018 AND 2017**

(Expressed in full amount Rupiah, unless otherwise stated)

1. UMUM

a. Pendirian Perusahaan

PT Capitalinc Investment Tbk. ("Perusahaan") dan Entitas Anak (secara bersama disebut "Perusahaan") didirikan di Jakarta berdasarkan Akta No.15 tanggal 11 Nopember 1983 yang dibuat dihadapan Soedarno, S.H., Notaris di Jakarta. Akta pendirian Perusahaan telah disahkan oleh Menteri Kehakiman Republik Indonesia dengan Surat Keputusan No. C2-7999-HT.01.01. tahun 1983 tanggal 12 Desember 1983 dan telah diumumkan dalam Berita Negara Republik Indonesia No.4 tanggal 13 Januari 1984, tambahan No.35.

Seluruh anggaran dasar termasuk perubahannya telah disusun kembali untuk disesuaikan dengan Undang-Undang No. 40/2007 tentang Perseroan Terbatas, sebagaimana dimuat dalam Akta Pernyataan Keputusan Rapat No.52 tanggal 24 Juli 2008 dibuat dihadapan Agus Madjid, S.H., Notaris di Jakarta. Perubahan ini telah disahkan oleh Menteri Hukum dan Hak Asasi Manusia dengan surat keputusannya No. AHU-57563.AH.01.02. Tahun 2008 tanggal 1 September 2008 telah diumumkan dalam Berita Negara Republik Indonesia tanggal 17 Pebruari 2009 No.14 tambahan 4702.

Anggaran dasar Perusahaan telah mengalami perubahan, dengan perubahan terakhir sebagai berikut

Pada 24 Juli 2012 terjadi perubahan anggaran dasar sebagaimana tertuang dalam akta No.23 tertanggal 24 Juli 2012 yang dibuat dihadapan Agus Madjid, S.H., Notaris di Jakarta mengenai perubahan akta No.12, akta ini telah diterima pemberitahuannya oleh Menteri Hukum dan Hak Asasi Manusia Republik Indonesia sebagaimana tertuang dalam surat Penerimaan Pemberitahuan Anggaran Dasar PT Capitalinc Investment Tbk. No. AHU-AH.01.10-33540 tertanggal 13 September 2012.

Sesuai dengan Akta Pernyataan Keputusan Rapat Umum Pemegang Saham Luar Biasa (RUPSLB) No. 245, tanggal 30 April 2014, yang dibuat dihadapan Humbert Lie, S.H., Notaris di Jakarta, Perusahaan telah merubah struktur permodalan dan anggaran dasarnya sehubungan dengan dilakukannya Penawaran Umum Terbatas (PUT) IV. Akta ini telah memperoleh persetujuan dari Menteri Hukum dan Hak Asasi Manusia Republik Indonesia No. AHU-02234.40.21.2014 tahun 2014 tanggal 21 Mei 2014.

1. GENERAL

a. Company's Establishment

PT Capitalinc Investment Tbk. ("Company") and its Subsidiaries (as together referred as "Company"), was established in Jakarta on November 11, 1983, based on the Notarial Deed No.15 made in the presence of Soedarno, S.H., Public Notary in Jakarta. The deed of establishment was approved by the Ministry of Justice of Republic of Indonesia in its Decision letter No. C2-7999-HT.01.01. On 1983 on December 12, 1983, and published in State Gazette the Republic of Indonesia No.4, supplement No.35, dated January 13, 1984.

The articles of association has been amended in accordance with UU No.40/2007 concerning "Limited Liability Company", as stated under Notarial Deed No.52 made by Agus Madjid, S.H., Public Notary in Jakarta, dated July 24, 2008. This amendment was approved by the The Ministry of Law and Human Rights in its Decision Letter No. AHU-57563.AH.01.02. On 2008 dated September 1, 2008 was published in the State Gazette of the Republic of Indonesia, supplement No. 4702, dated February 17, 2009 No.14

The articles of Association have been amended, with the latest amendment as follow :

On July 24, 2012 the articles of association has amended based on notarial deed No.23 dated July 24, 2012 by Agus Madjid, S.H., Notary in Jakarta related to changed in deed No.12, the deed has been received by the Minister of Law and Human Rights Republic of Indonesia as stated in Notification Acceptance of PT Capitalinc Investment Tbk. No. AHU-AH.01.10-33540 dated September 13, 2012.

According to the Deed of Extraordinary General Meeting of Shareholders (EGMS), No. 245, dated April 30, 2014, made before Humbert Lie, SH, Notary in Jakarta, the Company has changed its capital structure and its article of association, in connection with the Rights Issue IV. This deed was approved by the Ministry of Law and Human Rights of the Republic of Indonesia No. AHU-02234.40.21.2014 year 2014 dated May 21, 2014.

**PT CAPITALINC INVESTMENT Tbk.
DAN ENTITAS ANAK / AND ITS SUBSIDIARIES**

**CATATAN ATAS LAPORAN KEUANGAN KONSOLIDASIAN
UNTUK TAHUN YANG BERAKHIR PADA TANGGAL
31 DESEMBER 2018 DAN 2017**

(Disajikan dalam Rupiah penuh, kecuali dinyatakan lain)

**NOTES TO THE CONSOLIDATED FINANCIAL STATEMENTS
FOR THE YEAR ENDED
DECEMBER 31, 2018 AND 2017**

(Expressed in full amount Rupiah, unless otherwise stated)

1. UMUM (lanjutan)

a. Pendirian Perusahaan (lanjutan)

Sesuai dengan Akta No.124 tanggal 18 Juni 2015 tentang Pernyataan Keputusan Diluar Rapat Umum Pemegang Saham Luar Biasa, yang dibuat dihadapan Humberg Lie, S.H., Notaris yang di Jakarta, Perusahaan telah merubah modal dasarnya. Akta ini telah memperoleh persetujuan dari Menteri Hukum dan Hak Asasi Manusia Republik Indonesia No. AHU-0937613.AH.01.02 tahun 2015 tanggal 19 Juni 2015.

Sesuai dengan Akta Pernyataan Keputusan Rapat Umum Pemegang Saham Luar Biasa kedua (RUPSLB) No.11, tanggal 1 April 2016, yang dibuat dihadapan Humberg Lie, S.H., Notaris di Jakarta. Perusahaan telah merubah struktur pengurusan perusahaan dan telah merubah struktur permodalan dan anggaran dasarnya. Akta ini masih dalam proses memperoleh persetujuan dari Menteri Hukum dan Hak Asasi Manusia Republik Indonesia (lihat Catatan 20).

Sesuai dengan Akta Pernyataan Keputusan Rapat Umum Pemegang Saham Luar Biasa kedua (RUPSLB) No.148, tanggal 29 Maret 2017, yang dibuat dihadapan Humberg Lie, S.H., Notaris di Jakarta. Perusahaan telah merubah struktur pengurusan perusahaan.

Perusahaan memulai aktivitas usaha komersilnya pada tahun 1984.

b. Bidang dan Lokasi Usaha

Sesuai pasal 3 anggaran dasar Perusahaan, ruang lingkup kegiatan Perusahaan adalah bidang perdagangan umum, pengangkutan dan jasa, serta melakukan penyertaan atau investasi pada Perusahaan lain (termasuk tapi tidak terbatas pada bidang pertambangan dan energi) dengan tetap mematuhi ketentuan-ketentuan di bidang pasar modal serta ketentuan lain yang berlaku.

PT Samuel Internasional adalah entitas induk akhir (*ultimate parent of the group*) dari Perusahaan dan entitas anak (Catatan 1f) selanjutnya secara bersama disebut sebagai Grup.

Perusahaan berdomisili di Jakarta dengan alamat Menara Jamsostek, Menara Utara Lantai 19, Jl. Jend. Gatot Subroto No. 38, Jakarta 12710.

1. GENERAL (continued)

a. Company's Establishment (continued)

According to the Deed No.124 dated June 18, 2015 of Statement of Shareholders' General Meeting Excluding Extraordinary, made by Humberg Lie, SH, Notary in Jakarta, the Company has changed its capital base. This deed was approved by the Minister of Law and Human Rights of the Republic of Indonesia No. AHU-0937613.AH.01.02 2015 dated June 19, 2015.

Based on Extraordinary General Shareholders Meeting (EGSM), No.11, dated April 1, 2016, made by Humberg Lie, SH, Notary in Jakarta. The Company changes in the composition of the Company's management and has changed the capital structure and articles of association. This deed in processing at approval by the Minister of Law and Human Rights of the Republic of Indonesia. (see note 20).

Based on Extraordinary General Shareholders Meeting (EGSM), No.148, dated March 29, 2017, made by Humberg Lie, SH, Notary in Jakarta. The Company changes in the composition of the Company's management.

The Company started its commercial operation in 1984.

b. Principle Activity and Registered Office

According to clause 3 of its article association, the principal activity of the Company include general trading, transportation and services as well as undertaking various investments subsidiaries (including but not limited in scope mining and energy) while still comply with the regulation of the capital market and other applicable regulations.

PT Samuel Internasional is the end of the parent entity (ultimate parent of the group) of the Company and its subsidiaries (Note 1f) here in after collectively referred to as the Group.

The Company is domiciled in Jakarta, with address in the Menara Jamsostek, North Tower 19th Floor, Jl. Jend. Gatot Subroto No. 38, Jakarta 12710.

**PT CAPITALINC INVESTMENT Tbk.
DAN ENTITAS ANAK / AND ITS SUBSIDIARIES**

**CATATAN ATAS LAPORAN KEUANGAN KONSOLIDASIAN
UNTUK TAHUN YANG BERAKHIR PADA TANGGAL
31 DESEMBER 2018 DAN 2017**

(Disajikan dalam Rupiah penuh, kecuali dinyatakan lain)

**NOTES TO THE CONSOLIDATED FINANCIAL STATEMENTS
FOR THE YEAR ENDED
DECEMBER 31, 2018 AND 2017**

(Expressed in full amount Rupiah, unless otherwise stated)

1. UMUM (lanjutan)

c. Susunan Dewan Komisaris dan Dewan Direksi

Sesuai dengan akta RUPSLB No. 148 tanggal 29 Maret 2017 yang dibuat dihadapan Humbert Lie, S.H., Notaris di Jakarta, susunan Dewan Komisaris dan Direksi Perusahaan adalah sebagai berikut

	2018		2017
<u>Dewan Komisaris</u>			
Komisaris Utama :	Bambang Seto		
Komisaris Independen :	Sujono		
<u>Dewan Direksi</u>			
Direktur Utama :	F. Joko Trimartono. S		
Direktur :	Sugeng Purnomo		
Direktur Independen :	Ir. H. Ade Sudarman Sukarna		
<u>Komite Audit</u>			
Ketua Komite :	Sujono		
Anggota :	Dinul Ichsan Avis		
Anggota :	Coki Yudhistira		

Jumlah karyawan Perusahaan yang terdiri dari Komisaris, Direksi dan Staff pada tanggal 31 Desember 2018 dan 2017 adalah masing-masing sebanyak 19 orang dan 19 orang.

Jumlah remunerasi yang diterima oleh komisaris utama dan direksi Perusahaan adalah sebagai berikut

	2018
Komisaris Utama :	540.000.000
Direksi :	1.320.000.000
	1.860.000.000

Manajemen Kunci

Manajemen kunci perusahaan hanya mencakup Direksi Perusahaan.

d. Penyelesaian Laporan Keuangan Konsolidasian

Laporan keuangan ini telah diselesaikan dan diotorisasi untuk diterbitkan oleh Direksi Perusahaan pada tanggal 20 Mei 2019.

1. GENERAL (continued)

c. Board of Commissioners and Directors

In accordance with the deed of the RUPSLB No. 148 dated March 29, 2017 made by Humbert Lie, S.H., Notary in Jakarta, the composition of the Board of Commissioners and Directors of the Company are as follows:

	2018		2017
<u>Board of Commissioners</u>			
	Bambang Seto		Bambang Seto
	Sujono		Sujono
<u>Board of Directors</u>			
	F. Joko Trimartono. S		F. Joko Trimartono. S
	Sugeng Purnomo		Sugeng Purnomo
	Ir. H. Ade Sudarman Sukarna		Ir. H. Ade Sudarman Sukarna
<u>Committe Audit</u>			
	Sujono		Sujono
	Dinul Ichsan Avis		Dinul Ichsan Avis
	Coki Yudhistira		Coki Yudhistira

Number of employees Company consists of Commissioners, Directors and Staffs on December 31, 2018 and 2017 have 19 and 19 employees, respectively.

The remuneration for the board the Company of commissioners and directors are as follows:

	2018		2017
Komisaris Utama :	540.000.000		540.000.000
Direksi :	1.320.000.000		1.320.000.000
	1.860.000.000		1.860.000.000

Key Management

Key management personnel only consist of Directors of the Company.

d. Completion of Consolidated Financial Statements

The Companying financial statements were completed and authorized for issue by the Company's Director on May 20, 2019.

**PT CAPITALINC INVESTMENT Tbk.
DAN ENTITAS ANAK / AND ITS SUBSIDIARIES**

**CATATAN ATAS LAPORAN KEUANGAN KONSOLIDASIAN
UNTUK TAHUN YANG BERAKHIR PADA TANGGAL
31 DESEMBER 2018 DAN 2017**

(Disajikan dalam Rupiah penuh, kecuali dinyatakan lain)

**NOTES TO THE CONSOLIDATED FINANCIAL STATEMENTS
FOR THE YEAR ENDED
DECEMBER 31, 2018 AND 2017**

(Expressed in full amount Rupiah, unless otherwise stated)

1. UMUM (lanjutan)

e. Penawaran Umum Saham

Saham

Pada tanggal 20 Pebruari 1990, Perusahaan memperoleh ijin dari Menteri Keuangan Republik Indonesia dengan surat No. SI083/SHM/MK.10/1990 untuk melakukan penawaran umum atas 2.000.000 (dua juta) saham Perusahaan. Saham-saham tersebut dicatatkan pada Bursa Efek Jakarta dan Surabaya.

Pada tanggal 1 November 1991, Perusahaan memperoleh persetujuan dari Ketua Badan Pengawas Pasar Modal (Bapepam) dengan surat No. S.1839/PM/1991 untuk melakukan pencatatan sejumlah 8.000.000 (delapan juta) saham (*Company listing*), nilai nominal Rp1.000 per saham.

Pada tanggal 3 Februari 1994, Perusahaan memperoleh pernyataan efektif dari Ketua Bapepam dengan surat No. S.191/PM/1994 untuk melakukan Penawaran Umum Terbatas Dengan Hak Memesan Efek Terlebih Dahulu sebesar 17.000.000 (tujuh belas juta) saham.

Pada tanggal 5 September 1994, Perusahaan melakukan pembagian saham bonus sejumlah 22.497.450 saham dengan nilai nominal Rp 1.000 per saham yang berasal dari agio saham hasil penawaran umum saham.

Pada tanggal 6 Oktober 1995, Perusahaan memperoleh pernyataan efektif dari Ketua Bapepam dengan surat No.S.1279/PM/1995 untuk melakukan penawaran umum terbatas II dengan hak memesan efek terlebih dahulu sebesar 118.793.880 saham, nilai nominal Rp 1.000 per saham.

Pada tanggal 12 September 1997, Perusahaan melakukan perubahan nilai nominal saham dari Rp 1.000 per saham menjadi Rp 500 per saham. Saham-saham tersebut dicatatkan pada Bursa Efek Jakarta dan Surabaya.

1. GENERAL (continued)

e. Public Offerings of Shares

Shares

Effective on February 20, 1990, the Company obtained an approval from the Ministry of Finance of Republic of Indonesia by its Approval Letter No. SI-083/SHM/MK.10/1990 to undertake an Initial Public Offering of 2,000,000 (two million) the Company shares in the Jakarta Stock Exchanges and Surabaya Stock Exchanges.

Effective on November 1, 1991, the Company obtained an approval from the Chairman of Capital Market and Financial Institution Supervisory Agency ("Bapepam") through letter No. S.1839/PM/1991 for a listing of 8,000,000 (eight million) Company shares (Company listing) at a nominal price of Rp1,000 per share.

Effective on February 3, 1994, the Company obtained an approval from the Chairman of Capital Market and Financial Institution Supervisory Agency ("Bapepam") through letter No. S.191/PM/1994 for Limited Public Offering upon the issuing a pre-emptive right of 17,000,000 (seventeen million) shares.

On September 5, 1994, the Company distributed 22,497,450 shares of bonus shares to its shareholders at nominal Rp 1,000 per share was derived from share premium obtained during the Initial public offering.

On October 6, 1995, the Company obtained an Effective Letter from the Chairman of Capital Market and Financial Institution Supervisory Agency ("Bapepam") through letter No.S.1279/PM/1995 for Limited Public Offering II upon the issuing a pre-emptive right of 118,793,880 shares with nominal Rp 1,000 per share.

On September 12, 1997, the Company undertook stock split from nominal of Rp 1,000 per share to Rp 500 per share. The shares listed in Jakarta and Surabaya Stock Exchanges.

**PT CAPITALINC INVESTMENT Tbk.
DAN ENTITAS ANAK / AND ITS SUBSIDIARIES**

**CATATAN ATAS LAPORAN KEUANGAN KONSOLIDASIAN
UNTUK TAHUN YANG BERAKHIR PADA TANGGAL
31 DESEMBER 2018 DAN 2017**

(Disajikan dalam Rupiah penuh, kecuali dinyatakan lain)

**NOTES TO THE CONSOLIDATED FINANCIAL STATEMENTS
FOR THE YEAR ENDED
DECEMBER 31, 2018 AND 2017**

(Expressed in full amount Rupiah, unless otherwise stated)

1. UMUM (lanjutan)

e. Penawaran Umum Saham (lanjutan)

Pada tanggal 21 Oktober 1997, Perusahaan melakukan pembagian saham bonus sejumlah 72.458.670 saham dengan nilai nominal Rp 1.000 per saham. Saham-saham tersebut dicatatkan pada Bursa Efek Jakarta dan Surabaya.

Pada tanggal 2 Desember 1997, Perusahaan memperoleh pernyataan efektif dari Ketua Bapepam dengan surat No.S.2427/PM/1997, untuk melakukan Penawaran Umum Terbatas III dengan hak memesan efek terlebih dahulu sebesar 1.444.500.000 saham, nilai nominal Rp 500 per saham.

Pada tanggal 26 Februari 2003, Perusahaan telah melakukan *reverse stock* atas saham-saham Perusahaan dengan meningkatkan nilai nominal Rp 500 menjadi Rp 50.000 untuk saham seri A dan nilai nominal Rp 15 menjadi Rp 1.500 untuk saham seri B. Saham-saham tersebut dicatatkan pada Bursa Efek Jakarta dan Surabaya.

Terhitung sejak tanggal 30 September 2003, saham Perusahaan tidak tercatat lagi pada Bursa Efek Surabaya, berdasarkan surat persetujuan pembatalan pencatatan efek (*Delisting*) PT Capitalinc Investment Tbk. dengan No. JKT-005/LIST-EMITEN/BES/XI/2003 tanggal 3 September 2003.

Pada tanggal 8 Desember 2010, Perusahaan telah melakukan peningkatan modal dasar menjadi Rp 8.000.000.000.500 terbagi atas 4.081.523.234 lembar saham, masing-masing saham seri A sejumlah 38.715.467 lembar saham bernilai nominal Rp 50.000 per lembar saham dan saham seri B sejumlah 4.042.817.767 saham bernilai nominal Rp 1.500 per lembar saham. Saham-saham tersebut dicatatkan pada Bursa Efek Jakarta.

Selanjutnya, Perusahaan melakukan penambahan modal tanpa hak memesan efek terlebih dahulu dengan pengeluaran saham baru sebesar 10%, dari modal ditempatkan dan disetor atau sebanyak 72.874.443 lembar saham dengan nilai nominal Rp 1.500 per lembar saham kepada Robin dan Alex Macoy Strategic Ltd., berkedudukan di British Virgin Islands.

1. GENERAL (continued)

e. Public Offerings of Shares (continued)

On October 21, 1997, the Company distributed 72,458,670 dividend share to its shareholders at nominal Rp 1,000 per share. The shares listed in Jakarta and Surabaya Stock Exchanges.

On December 2, 1997, the Company obtained an effective statement from the Chairman of Capital Market Supervisory Agency (Bapepam) by its Effective Letter No.S.2427/PM/1997 for Limited Public Offering III upon the issuing a pre-emptive right of 1,444,500,000 shares at nominal Rp 500 per share.

On February 26, 2003, the Company has implemented a reverse stock by increasing the nominal value from Rp 500 to Rp 50,000 for the share series A shares and from Rp15 to Rp 1,500 for the shares series B. The shares listed in Jakarta and Surabaya Stock Exchanges.

Commencing on September 30, 2003, according to Approval Letter of Securities Listing Cancellation of PT Capitalinc Investment Tbk. No.JKT-005/LIST-EMITEN/BES/XI/2003, dated September 3, 2003 the Company's shares was delisted from Surabaya Stock Exchange.

On December 8, 2010, the Company increased the authorized capital into Rp 8,000,000,000,500 divided into 4,081,523,234 shares that consist of 38,715,467 shares series A with the nominal value of Rp 50,000 per share and 4,042,817,767 shares series B with the nominal value of Rp 1,500 per share. The shares listed in Jakarta Stock Exchanges.

Further more, the Company increased their capital stock by issuing non pre-emptive right through issuing the new shares amounting to 10% from the issued and fully paid in capital or equivalent to 72,874,443 shares with the nominal value of Rp 1,500 per share to Robin and Alex Macoy Strategic Ltd., domicile in British Virgin Islands.

**PT CAPITALINC INVESTMENT Tbk.
DAN ENTITAS ANAK / AND ITS SUBSIDIARIES**

**CATATAN ATAS LAPORAN KEUANGAN KONSOLIDASIAN
UNTUK TAHUN YANG BERAKHIR PADA TANGGAL
31 DESEMBER 2018 DAN 2017**

(Disajikan dalam Rupiah penuh, kecuali dinyatakan lain)

**NOTES TO THE CONSOLIDATED FINANCIAL STATEMENTS
FOR THE YEAR ENDED
DECEMBER 31, 2018 AND 2017**

(Expressed in full amount Rupiah, unless otherwise stated)

1. UMUM (lanjutan)

e. Penawaran Umum Saham (lanjutan)

Pada tanggal 31 Maret 2014 Perusahaan telah memperoleh persetujuan Untuk Melakukan Penawaran Umum Terbatas IV dengan Hak Memesan Efek Terlebih Dahulu (PUT IV) kepada para pemegang saham dalam rangka HMETD jumlah 27.833.988.507 (dua puluh tujuh milyar delapan ratus tiga puluh tiga juta sembilan ratus delapan puluh delapan ribu lima ratus tujuh) Saham Biasa atas nama ("Saham") Seri C dengan nilai nominal Rp100 (seratus rupiah) per saham.

Obligasi

Pada tanggal 27 Juni 1997, Perusahaan pernah memperoleh pernyataan efektif dari Ketua Bapepam dengan surat No. S-1489/PM/1997, untuk melakukan penawaran obligasi kepada masyarakat dengan nilai nominal Rp 200.000.000.000 dengan tingkat bunga tetap sebesar 16,375% per tahun. Atas obligasi tersebut telah dilunasi oleh Perusahaan.

f. Entitas Anak

Entitas Induk dan Entitas Anak secara bersama - sama disebut "Perusahaan". Perusahaan memiliki pengendalian baik secara langsung maupun tidak langsung atas Entitas Anak sebagai berikut

1. GENERAL (continued)

e. Public Offerings of Shares (continued)

On March 31, 2014 Company's has been approved for the Limited Public Offering IV with Pre-emption right (LPO IV) to the shareholders in order Rights amount of 27,833,988,507 (twenty-seven billion eight hundred and thirty three million nine hundred and eighty-eight thousand five hundred and seventy) ordinary shares in the name ("shares") Series C with a nominal value of Rp100 (one hundred dollars) per share.

Bonds

On June 27, 1997, the Company obtained an approval from the Chairman of Capital Market Supervisory Agency (Bapepam) by its letter No. S-1489/PM/1997 to offer the Company's bond to public amounting Rp 200,000,000,000 at a fixed rate of 16.375% per annum. The bonds have been repaid by the Company.

f. Subsidiaries

The Parent and Its Subsidiaries, as together referred as "Company". The Company has either directly or indirectly in the following Subsidiaries:

Entitas Anak/ Subsidiaries	Domisili/ Domicile	Kegiatan Pokok/ Principal Business Activity	Tahun Operasi Komersil/ Year of Incorporation	Persentase Kepemilikan/ Percentage of Ownership		Jumlah Aset (Dalam Jutaan Rupiah)/ Total Assets (In Million Rupiah)	
				2018	2017	2018	2017
<u>Kepemilikan Langsung/ Direct Ownership</u>							
PT Kutai Etam Petroleum	Kalimantan Selatan	Minyak dan Gas/ Oil and Gas	-	90,00	90,00	22.408	20.620
Greenstar Assets Ltd.	Tortola	Minyak dan Gas/ Oil and Gas	-	100,00	100,00	738	691
PT Cahaya Batu Raja Blok	DKI Jakarta	Minyak dan Gas/ Oil and Gas	-	99,50	99,50	176.633	161.613
PT Energi Nusantara Raya	DKI Jakarta	Minyak dan Gas/ Oil and Gas	-	99,00	99,00	11.000	11.000
Owen Holdings Limited	Cayman Island	Investasi/ Investment	2011	100,00	100,00	-	-
PT Indo LNG Prima	DKI Jakarta	Minyak dan Gas/ Oil and Gas	-	99,99	99,99	12.599	11.201
PT Indo Kilang Prima	DKI Jakarta	Minyak dan Gas/ Oil and Gas	-	99,99	99,99	20.812	21.019
PT Indogas Kriya Dwiguna	DKI Jakarta	Perdagangan dan jasa/ Trading & Services	2006	99,00	99,00	447.881	434.897

**PT CAPITALINC INVESTMENT Tbk.
DAN ENTITAS ANAK / AND ITS SUBSIDIARIES**

**CATATAN ATAS LAPORAN KEUANGAN KONSOLIDASIAN
UNTUK TAHUN YANG BERAKHIR PADA TANGGAL
31 DESEMBER 2018 DAN 2017**

(Disajikan dalam Rupiah penuh, kecuali dinyatakan lain)

**NOTES TO THE CONSOLIDATED FINANCIAL STATEMENTS
FOR THE YEAR ENDED
DECEMBER 31, 2018 AND 2017**

(Expressed in full amount Rupiah, unless otherwise stated)

1. UMUM (lanjutan)

f. Entitas Anak (lanjutan)

Entitas Anak/ Subsidiaries	Domisili/ Domicile	Kegiatan Pokok/ Principal Business Activity	Tahun Operasi Komersil/ Year of Incorporation	Persentase Kepemilikan/ Percentage of Ownership		Jumlah Aset (Dalam Jutaan Rupiah)/ Total Assets (In Million Rupiah)	
				2018	2017	2018	2017
<u>Kepemilikan Tidak Langsung/ Indirect Ownership</u>							
PT Batu Raja Energi *)	DKI Jakarta	Minyak dan Gas/ Oil and Gas	-	90,00	90,00	11.000	11.000
Fast Returns Enterprise Ltd **)	Tortola	Minyak dan Gas/ Oil and Gas	-	100,00	100,00	-	-

*) Kepemilikan melalui CBRB

***) Kepemilikan melalui GSAL

Kepemilikan Langsung

f.1 Greenstar Assets Ltd

Greenstar Aset Ltd., ("GSAL") didirikan berdasarkan hukum British Virgin Island tanggal 18 Juli 2005. GSAL berdomisili di Portcullis TrustNet Chambers, Po Box 3444, Road Town, Tortola British Virgin Island.

GSAL mengadakan kontrak bagi hasil (East Kangean PSC) dengan Badan Pelaksana Kegiatan Usaha Hulu Minyak dan Gas (SKK MIGAS) di East Kangean Blok, Jawa Timur dengan luas 5.448,48 km². Kontrak Bagi Hasil (Production Sharing Contract) ditandatangani pada tanggal 7 Oktober 2005 dan akan berakhir pada 8 Oktober 2035 kecuali diperpanjang.

Berdasarkan kontrak tersebut, GSAL bergerak di bidang eksplorasi, pengembangan dan produksi minyak dan gas bumi di wilayah East Kangean. GSAL adalah kontraktor di East Kangean. Hingga saat ini Perusahaan belum melakukan kegiatan eksplorasi sebagaimana tercantum dalam perjanjian PSC tersebut.

1. GENERAL (continued)

f. Subsidiaries (continued)

Entitas Anak/ Subsidiaries	Domisili/ Domicile	Kegiatan Pokok/ Principal Business Activity	Tahun Operasi Komersil/ Year of Incorporation	Persentase Kepemilikan/ Percentage of Ownership		Jumlah Aset (Dalam Jutaan Rupiah)/ Total Assets (In Million Rupiah)	
				2018	2017	2018	2017
<u>Direct Ownership</u>							
f.1 Greenstar Assets Ltd							
Greenstar Assets Ltd., ("GSAL") was incorporate under the laws of the British Virgin Islands on July 18, 2005. GSAL is domiciled at Portcullis TrustNet Chambers, Po Box 3444, Road Town, Tortola British Virgin Island.							
GSAL entered into a production sharing contract (East Kangean PSC) with Badan Pelaksana Kegiatan Usaha Hulu Minyak dan Gas (SKK MIGAS) in respect of the East Kangean contract area in Kangean Island, East Java, with an area of 5,448.48 km ² . The East Kangean PSC was signed on October 7, 2005 and expire on October 8, 2035 unless extended.							
Under the East Kangean PSC, GSAL is engaged in exploration, development and production of oil and natural gas in the East Kangean Contract area. GSAL is the contractor of the East Kangean. Until this date the Company has not yet carried out the exploration activities as stated in those PSC agreement.							

*) Ownership through CBRB

***) Ownership through GSAL

Direct Ownership

f.1 Greenstar Assets Ltd

Greenstar Assets Ltd., ("GSAL") was incorporate under the laws of the British Virgin Islands on July 18, 2005. GSAL is domiciled at Portcullis TrustNet Chambers, Po Box 3444, Road Town, Tortola British Virgin Island.

GSAL entered into a production sharing contract (East Kangean PSC) with Badan Pelaksana Kegiatan Usaha Hulu Minyak dan Gas (SKK MIGAS) in respect of the East Kangean contract area in Kangean Island, East Java, with an area of 5,448.48 km². The East Kangean PSC was signed on October 7, 2005 and expire on October 8, 2035 unless extended.

Under the East Kangean PSC, GSAL is engaged in exploration, development and production of oil and natural gas in the East Kangean Contract area. GSAL is the contractor of the East Kangean. Until this date the Company has not yet carried out the exploration activities as stated in those PSC agreement.

**PT CAPITALINC INVESTMENT Tbk.
DAN ENTITAS ANAK / AND ITS SUBSIDIARIES**

**CATATAN ATAS LAPORAN KEUANGAN KONSOLIDASIAN
UNTUK TAHUN YANG BERAKHIR PADA TANGGAL
31 DESEMBER 2018 DAN 2017**

(Disajikan dalam Rupiah penuh, kecuali dinyatakan lain)

**NOTES TO THE CONSOLIDATED FINANCIAL STATEMENTS
FOR THE YEAR ENDED
DECEMBER 31, 2018 AND 2017**

(Expressed in full amount Rupiah, unless otherwise stated)

1. UMUM (lanjutan)

f. Entitas Anak (lanjutan)

f.1 Greenstar Assets Ltd (lanjutan)

Berdasarkan surat SKK MIGAS No.0816/BPA0000/2011/S1 tertanggal 6 Oktober 2011 periode Komitmen Pasti diperpanjang selama 4 tahun sampai dengan tanggal 6 Oktober 2015. Manajemen Perusahaan berkeyakinan akan dapat melaksanakan komitmen pasti tersebut.

Pada tanggal 1 Maret 2013, Greenstar Assets Limited mengakuisisi saham Fast Return Enterprise Ltd. sebanyak 100% kepemilikan (50.000 lembar saham) dengan nilai par USD 1.

Pada tanggal 31 Desember 2015, Greenstar Assets Limited telah melakukan pencadangan seluruhnya atas aset eksplorasi dan evaluasi. Hal ini dilakukan karena perpanjangan waktu atas ijin eksplorasi dari SKK MIGAS telah habis pada tanggal 6 Oktober 2015, namun Greenstar Assets Limited belum memperoleh ijin perpanjangan yang baru.

Kantor pusat berlokasi di Menara Jamsostek, Menara Selatan Lantai 10, Jl. Jend. Gatot Subroto No.38, Jakarta 12710.

f.2 PT Cahaya Batu Raja Blok ("CBRB")

PT Cahaya Batu Raja Blok ("CBRB") didirikan berdasarkan akta notaris No.2 tanggal 2 Agustus 2004, yang telah diubah dengan akta notaris No. 8 tanggal 29 Oktober 2004 dari Drs. I Gede Purwaka, S.H., Notaris di Tangerang. Akta pendirian disahkan oleh Menteri Kehakiman dan Hak Asasi Manusia Republik Indonesia dalam Surat Keputusan No. C.28179.HT.01.01 tahun 2004 tanggal 10 Nopember 2004.

Anggaran Dasar Perseroan telah diubah dan disesuaikan dengan UU No.40 tahun 2007 dengan Akta No.3 tanggal 16 Oktober 2008 dibuat dihadapan Notaris Sastryany Yoso Prawiro, S.H., Notaris di Jakarta, yang telah disahkan oleh Menteri Kehakiman dan Hak Asasi Manusia Republik Indonesia dalam SK No. AHU-91658.AH.01.02 tahun 2008.

1. GENERAL (continued)

f. Subsidiaries (continued)

f.1 Greenstar Assets Ltd (continued)

Based on the letter of SKK MIGAS No.0816/BPA0000/2011/S1 dated October 6, 2011 the period of the firm commitment has been extended for the period of 4 years up to October 6, 2015. The Company's management believes will be able to perform for that firm commitment.

On March 1, 2013, Greenstar Assets Limited acquired shares of Fast Return Enterprise Ltd. as many as 100% ownership (50,000 shares) with a par value of USD 1.

On December 31, 2015, Greenstar Assets Limited has made provision entirely on exploration and evaluation assets. This is done because of an extension of time with the permission of SKK Oil and Gas exploration has been discharged on October 6, 2015, however Greenstar Assets Limited has not received a new license extension.

Office located at Menara Jamsostek, South Menara, 10th Floor, Jl. Jend. Gatot Subroto No.38, Jakarta 12710.

f.2 PT Cahaya Batu Raja Blok ("CBRB")

PT Cahaya Batu Raja Blok ("CBRB") was established based on notarial deed No.2 dated August 2, 2004, which has been amended with notarial deed No. 8 dated October 29, 2004 of Drs. I Gede Purwaka, S.H., Notary in Tangerang. The deed of establishment was approved by the Minister of Justice and Human Rights of the Republic of Indonesia in his decision letter No. C.28179.HT.01.01 year 2004 dated November 10, 2004.

Company's Articles of Association has been changed and adjusted to the Act No. 40 year 2007 the Deed No.3 dated October 16, 2008, made and appeared before Sastryany Yoso Prawiro, S.H., Notary in Jakarta, which has been approved by the Minister of Justice of the Republic of Indonesia in his decision letter on SK No. AHU-91658.AH.01.02 year 2008.

**PT CAPITALINC INVESTMENT Tbk.
DAN ENTITAS ANAK / AND ITS SUBSIDIARIES**

**CATATAN ATAS LAPORAN KEUANGAN KONSOLIDASIAN
UNTUK TAHUN YANG BERAKHIR PADA TANGGAL
31 DESEMBER 2018 DAN 2017**

(Disajikan dalam Rupiah penuh, kecuali dinyatakan lain)

**NOTES TO THE CONSOLIDATED FINANCIAL STATEMENTS
FOR THE YEAR ENDED
DECEMBER 31, 2018 AND 2017**

(Expressed in full amount Rupiah, unless otherwise stated)

1. UMUM (lanjutan)

f. Entitas Anak (lanjutan)

f.2 PT Cahaya Batu Raja Blok ("CBRB")

Anggaran Dasar CBRB telah mengalami beberapa kali perubahan terakhir kali diubah dengan Akta No. 13 tanggal 19 Maret 2015 dihadapan Notaris Chilmiyati Rufaida, S.H., mengenai perubahan struktur permodalan dan susunan komisaris.

Akta tersebut telah mendapatkan pengesahan dari Menteri Kehakiman dan Hak Asasi Manusia Republik Indonesia No. AHU.01.03. 0924952 tahun 2015 tanggal 16 April 2015.

CBRB bergerak di bidang produksi minyak dan gas bumi di area Sumatera Selatan, Indonesia, di bawah Kontrak Bagi Hasil (PSC) Air Komerling dengan Badan pelaksana Kegiatan Usaha Hulu Minyak dan Gas Bumi (SKK MIGAS), sebagai badan Pelaksana Hulu Minyak dan Gas Bumi Indonesia.

Berdasarkan surat SKK MIGAS No.0981/BPA0000/2010/S1 tertanggal 14 Desember 2010 periode Komitmen Pasti diperpanjang selama 4 tahun sampai dengan tanggal 11 Desember 2014. Dan telah diperbaharui dengan surat SKK MIGAS No. SRT-1815/SKKE0000/2014/S1 tanggal 31 Desember 2014, dengan jangka waktu mulai dari 12 Desember 2014 sampai dengan 11 Desember 2016.

Sampai dengan 31 Desember 2016, Manajemen CBRB telah melakukan pencadangan seluruhnya atas aset eksplorasi dan evaluasi. Hal ini dilakukan karena perpanjangan waktu atas ijin eksplorasi dari SKK MIGAS telah habis pada tanggal 11 Desember 2016, namun CBRB belum memperoleh ijin perpanjangan yang baru.

Kantor pusat berlokasi di Menara Jamsostek, Menara Utara Lantai 19, Jl. Jend. Gatot Subroto No. 38, Jakarta 12710.

1. GENERAL (continued)

f. Subsidiaries (continued)

f.2 PT Cahaya Batu Raja Blok ("CBRB")

CBRB article of association have been amended several time, most recently by Notary deed No.13 dated March 19, 2015 made Notary Chilmiyati Rufaida, S.H., changes in the capital structure and composition of the board of commissioner.

The deed was approved by the Minister of Justice and Human Rights of the Republic of Indonesia No. AHU.01.03.0924952 dated April 16, 2015.

CBRB engages in production of oil and natural gas in South Sumatera, Indonesia, under the Air Komerling Production Sharing Contract (Air Komerling PSC) with Badan Pelaksana Kegiatan Usaha Hulu Minyak dan Gas Bumi (SKK MIGAS), the Indonesian Oil and Gas Upstream Executing Body.

Based on the letter of SKK MIGAS No.0981/BPA0000/2010/S1 dated December 14, 2010 the period of the firm commitment has been extended for the period of 4 years up to December 11, 2014. And had been renewed with letter of SKK MIGAS No. SRT-1815/SKKE0000/2014/S1 dated December 31, 2014, with maturities ranging from December 12, 2014 until December 11, 2016.

As of December 31, 2016, the Management CBRB has made provision entirely on exploration and evaluation assets. This is done because of an extension of time with the permission of SKK Oil and Gas exploration has been discharged on December 11, 2016, however CBRB has not received a new license extension.

Office located at Menara Jamsostek, North Menara, 19th Floor, Jl. Jend. Gatot Subroto No.38, Jakarta 12710.

**PT CAPITALINC INVESTMENT Tbk.
DAN ENTITAS ANAK / AND ITS SUBSIDIARIES**

**CATATAN ATAS LAPORAN KEUANGAN KONSOLIDASIAN
UNTUK TAHUN YANG BERAKHIR PADA TANGGAL
31 DESEMBER 2018 DAN 2017**

(Disajikan dalam Rupiah penuh, kecuali dinyatakan lain)

**NOTES TO THE CONSOLIDATED FINANCIAL STATEMENTS
FOR THE YEAR ENDED
DECEMBER 31, 2018 AND 2017**

(Expressed in full amount Rupiah, unless otherwise stated)

1. UMUM (lanjutan)

f. Entitas Anak (lanjutan)

f.3 PT Kutai Etam Petroleum ("KEP")

PT Kutai Etam Petroleum ("KEP") didirikan di Tenggarong berdasarkan Akta Notaris No.85 pada tanggal 20 Januari 2004 yang dibuat oleh dan dihadapan Bambang Sudarsono, S.H., Akta ini telah disahkan oleh Menteri Kehakiman dan Hak Asasi Manusia dalam Surat Keputusan No. C-33173.HT.01.01 Tahun 2005 pada tanggal 14 Desember 2005.

Anggaran Dasar KEP telah mengalami beberapa kali perubahan, antara lain dengan Akta Notaris No. 100 yang dibuat oleh dan dihadapan Ambiaty, S.H., Notaris di Bekasi tanggal 30 Juni 2009 mengenai perubahan susunan Pengurus KEP serta akta Notaris No. 118 yang dibuat dihadapan Ambiaty, S.H., Notaris di Bekasi, tanggal 30 September 2010 mengenai perubahan pemegang saham. Terakhir kali diubah dengan Akta No. 15 tertanggal 19 Maret 2015 yang dibuat oleh dan dihadapan Chilmiyati Rufaida, S.H., Notaris di Bogor.

Saat ini KEP ikut serta dalam eksplorasi, pengembangan dan eksploitasi sumber minyak di Indonesia, berdasarkan Kontrak Bagi Hasil dengan Badan Pelaksana Kegiatan Hulu Minyak dan Gas Bumi (SKK MIGAS) tanggal 12 Desember 2004, mencakup area Seinangka dengan luas 69,84 km² dan Senipah dengan luas 52,84 km², di Kalimantan Timur untuk jangka waktu 30 tahun. Hingga saat ini KEP belum melakukan kegiatan eksplorasi sebagaimana tercantum dalam perjanjian PSC tersebut.

Berdasarkan surat SKK MIGAS No. 0654/BPA0000/2011/S1 tertanggal 26 Agustus 2011 periode komitmen pasti diperpanjang sampai tanggal 11 Desember 2014.

Perizinan tersebut telah diperbaharui Perusahaan mendapatkan tambahan waktu eksplorasi di Wilayah Kerja Seinangka-Senipah dengan surat SKK MIGAS No. SRT-0074/SKKE0000/2015/S1 tanggal 27 Januari 2015, dengan jangka waktu mulai dari 12 Desember 2014 sampai dengan 12 Juni 2017.

1. GENERAL (continued)

f. Subsidiaries (continued)

f.3 PT Kutai Etam Petroleum ("KEP")

PT Kutai Etam Petroleum ("KEP") was established in Tenggarong based on Deed No.85 dated January 20, 2004 made by and before Bambang Sudarsono, S.H., The Company's articles of Association were approved by the Ministry of Justice and Human Right in its Decision Letter No. C-33173.HT.01.01 year 2005 dated December 14, 2005.

KEP Articles of Association has been amended several times, among others by Notarial Deed No. 100 made by and before Ambiaty, S.H., Notary in Bekasi dated June 30, 2009 regarding to the changes of KEP Board of Commissioners and Directors and the Notarial Deed No. 118 dated September 30, 2010, made by and appeared before Ambiaty, S.H., Notary in Bekasi, regarding changes in stockholder's equity. Last modified by Notary Deed No. 15, dated March 19, 2015 made by and before Chilmiyati Rufaida, S.H., Notary in Bogor.

Currently, KEP participates in exploration, development and exploitation of petroleum resources in the Republic of Indonesia, pursuant to the Production Sharing Contract (PSC) with Badan Pelaksana Kegiatan Hulu Minyak dan Gas Bumi (SKK MIGAS) dated December 12, 2004 covering Seinangka contract area of 69.84 km² and Senipah contract area of 52.84 km², in East Kalimantan for 30 years. Until the date KEP has not yet carried out the exploration activities as stated in those PSC agreement.

Based on the letter of SKK MIGAS No. 0654/BPA0000/ 2011/S1 dated August 26, 2011 the period of the firm commitment has been extended up to December 11, 2014.

The agreement had been renewed exploration time in Seinangka-Senipah with SKK MIGAS letter No. SRT-0074/SKKE0000/2015/S1 dated January 27, 2015, with maturities ranging from December 12, 2014 to June 12, 2017.

**PT CAPITALINC INVESTMENT Tbk.
DAN ENTITAS ANAK / AND ITS SUBSIDIARIES**

**CATATAN ATAS LAPORAN KEUANGAN KONSOLIDASIAN
UNTUK TAHUN YANG BERAKHIR PADA TANGGAL
31 DESEMBER 2018 DAN 2017**

(Disajikan dalam Rupiah penuh, kecuali dinyatakan lain)

**NOTES TO THE CONSOLIDATED FINANCIAL STATEMENTS
FOR THE YEAR ENDED
DECEMBER 31, 2018 AND 2017**

(Expressed in full amount Rupiah, unless otherwise stated)

1. UMUM (lanjutan)

f. Entitas Anak (lanjutan)

f.3 PT Kutai Etam Petroleum ("KEP")

Sampai dengan tanggal laporan, Manajemen KEP telah melakukan pencadangan seluruhnya atas aset eksplorasi dan evaluasi. Hal ini dilakukan karena perpanjangan waktu atas ijin eksplorasi dari SKK MIGAS telah habis pada tanggal 12 Juni 2017, namun KEP belum memperoleh ijin perpanjangan yang baru.

Kantor pusat berlokasi di Menara Jamsostek, Menara Utara Lantai 19, Jl. Jend. Gatot Subroto No.38, Jakarta 12710.

f.4 PT Energi Nusantara Raya ("ENR")

PT Energi Nusantara Raya didirikan berdasarkan Akta pendirian perseroan terbatas yang dibuat dan dihadapkan oleh Notaris Humbert Lie, S.H., S.E., M.Kn., No.50 tanggal 8 Juni 2012. Akta ini telah disahkan oleh Kementerian Hukum dan Hak Asasi Manusia dalam surat keputusan No. AHU-10.AH.02.02 tahun 2010 pada tanggal 9 Pebruari 2010. Terakhir kali diubah dengan Akta No. 14 tertanggal 19 Maret 2015 yang dibuat oleh dan dihadapan Chilmiyati Rufaída, S.H., Notaris di Bogor.

Sesuai pasal 3 anggaran dasar, Perusahaan bergerak di bidang-bidang perdagangan, pembangunan, perindustrian, percetakan, pertanian, jasa kecuali jasa di bidang hukum dan pajak, dan pengangkutan darat.

Berdasarkan Surat Keterangan Domisili No.Ref.MGT.0128A/SPD/VII/2012 tanggal 18 Juli 2012. PT Energi Nusantara Raya berdomisili di Menara Jamsostek, Menara Selatan Lantai 10, Jl. Jend. Gatot Subroto No. 38, Jakarta 12710.

1. GENERAL (continued)

f. Subsidiaries (continued)

f.3 PT Kutai Etam Petroleum ("KEP")

As of the report date, the Management KEP has made provision entirely on exploration and evaluation assets. This is done because of an extension of time with the permission of SKK Oil and Gas exploration has been discharged on June 12, 2017, however KEP has not received a new license extension.

Office located at Menara Jamsostek, North Menara, 19th Floor, Jl. Jend. Gatot Subroto No.38, Jakarta 12710.

f.4 PT Energi Nusantara Raya ("ENR")

PT Energi Nusantara Raya was established by deed of incorporation of a limited liability Company made by and before Notary Humbert Lie, S.H., S.E., M.Kn., No.50 dated June 8, 2012. This deed was approved by the Ministry of Justice and Human Rights in decree No. AHU-10.AH.02.02-year 2010 on February 9, 2010. Last modified by Notary Deed No.14, dated March 19, 2015 made by and before Chilmiyati Rufaída, S.H., Notary in Bogor.

According to clause 3 of its article association, the Company activity include trading, development, industrial, printing, agriculture, service except for services in the field of law and taxation, and land transportation.

Based on Certificate of Domicile No.Ref.MGT.0128A/SPD/VII/2012 dated July 18, 2012. PT Energi Nusantara Raya domicile in Menara Jamsostek, South Menara, 10th Floor, Jl. Jend. Gatot Subroto No.38, Jakarta 12710.

**PT CAPITALINC INVESTMENT Tbk.
DAN ENTITAS ANAK / AND ITS SUBSIDIARIES**

**CATATAN ATAS LAPORAN KEUANGAN KONSOLIDASIAN
UNTUK TAHUN YANG BERAKHIR PADA TANGGAL
31 DESEMBER 2018 DAN 2017**

(Disajikan dalam Rupiah penuh, kecuali dinyatakan lain)

**NOTES TO THE CONSOLIDATED FINANCIAL STATEMENTS
FOR THE YEAR ENDED
DECEMBER 31, 2018 AND 2017**

(Expressed in full amount Rupiah, unless otherwise stated)

1. UMUM (lanjutan)

f.4 PT Energi Nusantara Raya ("ENR") (lanjutan)

Susunan perubahan pengurus Perusahaan berdasarkan Akta No. 7, yang dibuat dihadapan Chilmiyati Rufaida, S.H., tanggal 27 Januari 2016 Notaris di Jakarta adalah sebagai berikut:

Komisaris	:	Bambang Seto	:	Commissioner
Direktur	:	Drevi Devi Paat	:	Director

Akta perubahan pengurus Perusahaan No. 7, yang dibuat dihadapan Chilmiyati Rufaida, S.H., tanggal 27 Januari 2016 Notaris di Jakarta tersebut telah disahkan oleh Menteri Kehakiman Republik Indonesia dengan Surat Keputusan No.AHU-AH.01.03.0024392 tahun 2016 tanggal 18 Februari 2016.

Sampai dengan 31 Desember 2018, PT Energi Nusantara Raya belum memulai operasi komersial.

f.5 Owen Holdings Limited

Owen Holdings Limited ("Perusahaan") didirikan berdasarkan hukum Kepulauan Cayman pada 14 Desember 2011. Kantor terdaftar Perusahaan berlokasi di Walkers Corporate Service terbatas, Walker House, 87 Mary Street, George Town, Grand Cayman KY1- 9005, Kepulauan Cayman.

Pembelian saham Owen

Pada tanggal 2 Januari 2014, Perusahaan menandatangani perjanjian jual beli bersyarat atas pengalihan kepemilikan saham 10.000 lembar atau 100% di Owen dari Densel Ventures Ltd sebanyak 6.939 lembar saham dan OG Resources Limited sebanyak 3.061 lembar saham dengan nilai pengalihan sebesar USD 225,000,000 atau setara Rp 2.587.500.000.000. Pembayaran jual beli saham tersebut pada tanggal 29 April 2014. Nilai wajar yang dikeluarkan oleh penilai independen adalah sebesar USD 82,451,000.

Nilai wajar dari Aset Neto yang Teridentifikasi adalah sebesar USD 82,451,000.

Perusahaan berkeyakinan bahwa transaksi tersebut sesuai dengan peraturan OJK.

1. GENERAL (continued)

f.4 PT Energi Nusantara Raya ("ENR") (continued)

Changes in the composition of the Company's management based on the Deed No.7 dated January 27, 2016 made by Chilmiyati Rufaida, S.H., Notary in Jakarta is as follows:

Commissioner	:	Bambang Seto	:	Commissioner
Director	:	Drevi Devi Paat	:	Director

The deed of changes in the composition of the Company's management No. 7 dated January 27, 2016 made by Chilmiyati Rufaida, S.H., Notary in Jakarta was approved by the Ministry of Justice of Republic of Indonesia in its Decision letter No.AHU-AH.01.03.0024392 year 2016 dated on February 18, 2016

Until Decemembr 31, 2018, PT Energi Nusantara Raya has not yet started commercial operations.

f.5 Owen Holdings Limited

Owen Holdings Limited (the "Company") was incorporated under the laws of the Cayman Islands on December 14, 2011. The Company's registered office is located at Walkers Corporate Service limited, Walker House, 87 Mary Street, George Town, Grand Cayman KY1-9005, Cayman Islands.

Purchase of Owen share

On January 2, 2014, The Company signed a Conditional Sales and Purchase Agreement to transfer onwership 10,000 share or 100% in Owen from Densel Ventures Ltd of 6,939 share and OG Resources Limited of 3,061 share with value of transfer USD 225.000.000 or equivalent Rp 2,587,500,000,000. Share purchase have been paid dated April 29, 2014. The fair value report issued by Independent appaiser amounting to USD 82.451.000.

Fair Value of identified net assets acquired amounting to USD 82.451.000.

The Company believes that the transaction is an conformity with OJK regulatios.

**PT CAPITALINC INVESTMENT Tbk.
DAN ENTITAS ANAK / AND ITS SUBSIDIARIES**

**CATATAN ATAS LAPORAN KEUANGAN KONSOLIDASIAN
UNTUK TAHUN YANG BERAKHIR PADA TANGGAL
31 DESEMBER 2018 DAN 2017**

(Disajikan dalam Rupiah penuh, kecuali dinyatakan lain)

**NOTES TO THE CONSOLIDATED FINANCIAL STATEMENTS
FOR THE YEAR ENDED
DECEMBER 31, 2018 AND 2017**

(Expressed in full amount Rupiah, unless otherwise stated)

1. UMUM (lanjutan)

f.5 Owen Holdings Limited (lanjutan)

Pembelian saham Owen (lanjutan)

Perhitungan nilai *goodwill* Owen Holdings Limited pada saat akuisisi dan mutasinya sejak tanggal akuisisi sampai dengan 31 Desember 2016 adalah sebagai berikut :

1. GENERAL (continued)

f.5 Owen Holdings Limited (continued)

Purchase of Owen share (continued)

The valuation of *goodwill* for Owen Holdings Limited on acquisition and the movements from the acquisition date through December 31, 2016 are as follows :

	29 April 2014/ April 24, 2014
Nilai transaksi / <i>Transaction value</i> (USD225,000,000)	2.594.700.000.000
Nilai buku 100% Owen / <i>Owen 100% book value</i> (USD26,676,454)	307.632.867.528
Aset teridentifikasi / <i>Identified Assets</i> (USD55,775,156)	643.199.098.992
Nilai wajar / <i>Fair value</i> (USD82,452,000)	950.831.966.520
<i>Goodwill</i> pada saat akuisisi / <i>Goodwill on acquisition</i>	1.643.868.033.480
	2014
<i>Goodwill</i> per 31 Desember 2014 / <i>Goodwill as of December 31, 2014</i>	1.643.868.033.480
Penurunan nilai <i>goodwill</i> / <i>Impairment of goodwill</i>	(1.214.921.009.800)
	428.947.023.680
	2015
<i>Goodwill</i> per 31 Desember 2015 / <i>Goodwill as of December 31, 2015</i>	428.947.023.680
Penurunan nilai <i>goodwill</i> / <i>Impairment of goodwill</i>	(155.528.885.410)
	273.418.138.270
	2016
<i>Goodwill</i> per 31 Desember 2016/ <i>Goodwill as of December 31, 2016</i>	273.418.138.270
Penurunan nilai <i>goodwill</i> / <i>Impairment of goodwill</i>	(273.418.138.270)
	-

**PT CAPITALINC INVESTMENT Tbk.
DAN ENTITAS ANAK / AND ITS SUBSIDIARIES**

**CATATAN ATAS LAPORAN KEUANGAN KONSOLIDASIAN
UNTUK TAHUN YANG BERAKHIR PADA TANGGAL
31 DESEMBER 2018 DAN 2017**

(Disajikan dalam Rupiah penuh, kecuali dinyatakan lain)

**NOTES TO THE CONSOLIDATED FINANCIAL STATEMENTS
FOR THE YEAR ENDED
DECEMBER 31, 2018 AND 2017**

(Expressed in full amount Rupiah, unless otherwise stated)

1. UMUM (lanjutan)

f.5 Owen Holdings Limited (lanjutan)

Owen memiliki investasi pada EMP International BVL Limited (EIBL) sebesar 49% kepemilikan. EMP International BVL Limited (EIBL) adalah pemegang *working interest* sebesar 36,7205% di blok *Offshore North West Java* (ONWJ) melalui kepemilikan 100% saham *Offshore North West Java Ltd* (ONWJ).

Dikarenakan tidak diperpanjangnya kontrak atas ONWJ tersebut sehingga menyebabkan adanya penurunan *goodwill* menjadi nol pada 31 Desember 2016.

f.6 PT Batu Raja Energi ("BRE")

BRE didirikan di Jakarta berdasarkan Akta No. 22 tanggal 11 April 2012 yang dibuat dihadapan Humberg Lie, S.H., S.E., M.Kn., Notaris di Jakarta Utara. Akta pendirian Perusahaan telah disahkan oleh Menteri Kehakiman Republik Indonesia dengan Surat Keputusan No. AHU-0032242.AH.01.09 tahun 2012 tanggal 16 April 2012. Terakhir kali diubah dengan Akta No.12 tertanggal 19 Maret 2015 yang dibuat oleh dan dihadapan Chilmiyati Rufaida, S.H., Notaris di Bogor.

Sesuai pasal 3 anggaran dasar, Perusahaan bergerak di bidang-bidang perdagangan, pembangunan, perindustrian, percetakan, pertanian, jasa kecuali jasa di bidang hukum dan pajak, dan pengangkutan darat.

Per tanggal 31 Desember 2014, saham Perusahaan dimiliki oleh PT Cahaya Batu Raja Blok sebanyak 90% senilai Rp 9.900.000.000. Perusahaan telah mengkonsolidasikan laporan keuangan ke PT Cahaya Batu Raja Blok.

BRE berdomisili di Jakarta dengan alamat Menara Jamsostek, Menara Selatan Lantai 10, Jl. Jend. Gatot Subroto No. 38, Jakarta 12710.

1. GENERAL (continued)

f.5 Owen Holdings Limited (continued)

Owen has investments in EMP International BVL Limited (EIBL) amounted to 49% ownership. EMP International BVL Limited (EIBL) is an owner of *working interest* amounted to 36.7205% in the *Offshore North West Java* (ONWJ) block through its 100% ownership of *Offshore North West Java Ltd* (ONWJ).

Due to the non-renewal of the ONWJ contract causing the decrease of *goodwill* to nol by December 31, 2016.

f.6 PT Batu Raja Energi ("BRE")

BRE was established in Jakarta, based on the Notarial Deed No. 22 dated April 11, 2012 of Humberg Lie, S.H., S.E., M.Kn., Public Notary in North Jakarta. The deed of establishment was approved by the Ministry of Justice of Republic of Indonesia in its Decision letter No. AHU-0032242.AH.01.09 year 2012 on April 16, 2012. Last modified by Notary Deed No.12, dated March 19, 2015 made by and before Chilmiyati Rufaida, S.H., Notary in Bogor.

According to article 3 of its article association, the Company activity include trading, development, industrial, printing, agriculture, service except for services in the field of law and taxation, and land transportation.

As of December 31, 2014, the Company's shares are owned by PT Cahaya Batu Raja Blok Rp 9,900,000,000 worth as much as 90%. The Company has consolidated the financial statements of PT Cahaya Batu Raja Blok.

BRE domiciles at the Menara Jamsostek, South Menara, 10th Floor, Jl. Jend. Gatot Subroto No. 38, Jakarta 12710.

**PT CAPITALINC INVESTMENT Tbk.
DAN ENTITAS ANAK / AND ITS SUBSIDIARIES**

**CATATAN ATAS LAPORAN KEUANGAN KONSOLIDASIAN
UNTUK TAHUN YANG BERAKHIR PADA TANGGAL
31 DESEMBER 2018 DAN 2017**

(Disajikan dalam Rupiah penuh, kecuali dinyatakan lain)

**NOTES TO THE CONSOLIDATED FINANCIAL STATEMENTS
FOR THE YEAR ENDED
DECEMBER 31, 2018 AND 2017**

(Expressed in full amount Rupiah, unless otherwise stated)

1. UMUM (lanjutan)

f.6 PT Batu Raja Energi ("BRE") (lanjutan)

Susunan pengurus Perusahaan berdasarkan Akta No.12 tanggal 19 Maret 2015, yang dibuat dihadapan Chilmiyati Rufaida S.H., Notaris di Bogor adalah sebagai berikut

Komisaris	:	Bambang Seto	:	Commissioner
Direktur	:	Herman Dahlina	:	Director

Akta perubahan pengurus Perusahaan telah disahkan oleh Menteri Kehakiman Republik Indonesia dengan Surat Keputusan No. AHU-AH.01.03-0924941 tahun 2015 tanggal 16 April 2015.

Sampai dengan 31 Desember 2018, PT Batu Raja Energi belum memulai operasi komersial.

f.7 PT Indo LNG Prima ("ILP")

PT Indo LNG Prima didirikan berdasarkan akta Notaris Ny. Hizmelina, S.H., No. 05 tanggal 21 September 2012. Anggaran Dasar Perusahaan telah disahkan oleh Menteri Hukum dan Hak Asasi Manusia Republik Indonesia dengan surat keputusan Nomor AHU.52497.AH.01.01 Tahun 2012.

Akuisisi di PT Indo LNG Prima pada tanggal 23 Maret 2017 berdasarkan Akta Jual Beli Saham No. 132, No. 133 dan No. 134 yang dibuat dihadapan Notaris Humbert Lie, S.H., S.E., M.Kn, dengan nilai akuisisi sebesar USD 824,897 ekuivalen Rp 11.000.000.000.

Proses akuisisi ILP oleh Perusahaan tidak dilakukan penilaian oleh jasa penilai independen.

1. GENERAL (continued)

f.6 PT Batu Raja Energi ("BRE") (continued)

The composition of the Company's management based on the Deed No.12 dated March 19, 2015, of Chilmiyati Rufaida, S.H., Notary in Tangerang is as follows:

Commissioner	:	Bambang Seto	:	Commissioner
Director	:	Herman Dahlina	:	Director

The deed of changes in the composition of the Company's was approved by the Ministry of Justice of Republic of Indonesia in its Decision letter No. AHU-AH.01.03-0924941 year 2015 dated on April 16, 2015.

Until December 31, 2018, PT Batu Raja Energi has not yet started commercial operations.

f.7 PT Indo LNG Prima ("ILP")

PT Indo LNG Prima was established based on notarial deed of Ny. Hizmelina, S.H., No. 05 dated September 21, 2012. The Articles of Association of the Company have been approved by the Minister of Law and Human Rights of the Republic of Indonesia with a letter of keputusan Number AHU.52497.AH.01.01 of 2012.

Acquisition of PT Indo LNG Prima on March 23, 2017 based on Deed of Sale and Purchase of Shares No. 132, No. 133 and No. 134 made before Notary Humbert Lie, S.H., S.E., M.Kn, with an acquisition value of USD 824.897 equivalent Rp 11,000,000,000.

The process of acquisition of ILP by the Company is not assessed by an independent appraisal service.

**PT CAPITALINC INVESTMENT Tbk.
DAN ENTITAS ANAK / AND ITS SUBSIDIARIES**

**CATATAN ATAS LAPORAN KEUANGAN KONSOLIDASIAN
UNTUK TAHUN YANG BERAKHIR PADA TANGGAL
31 DESEMBER 2018 DAN 2017**

(Disajikan dalam Rupiah penuh, kecuali dinyatakan lain)

**NOTES TO THE CONSOLIDATED FINANCIAL STATEMENTS
FOR THE YEAR ENDED
DECEMBER 31, 2018 AND 2017**

(Expressed in full amount Rupiah, unless otherwise stated)

1. UMUM (lanjutan)

f.7 PT Indo LNG Prima ("ILP")

Perhitungan nilai *goodwill* ILP pada saat akuisisi dan mutasinya sejak tanggal akuisisi sampai dengan 31 Desember 2017 adalah sebagai berikut

	23 Maret 2017/ March 23, 2017
Nilai buku aset bersih / <i>The book value of net assets</i>	10.811.001.145
Bagian aset bersih yang diambil alih – 99,99% / <i>portion of the net assets taken over 99,99%</i>	10.809.920.045
Nilai perolehan / <i>Acquisition cost</i>	11.000.000.000
<i>Goodwill</i> pada saat akuisisi / <i>Goodwill on acquisition</i>	190.079.955
Penurunan nilai <i>goodwill</i> / <i>Impairment of goodwill</i>	(190.079.955)
	-

f.8 PT Indogas Kriya Dwiguna ("IKD")

PT Indogas Kriya Dwiguna didirikan berdasarkan akta Notaris Ny. Hizmelina, S.H., (Notaris di Jakarta) No. 03 tanggal 20 Juni 2005. Anggaran Dasar Perusahaan telah disahkan oleh Menteri Hukum dan Hak Asasi Manusia Republik Indonesia dengan surat keputusan Nomor C-22903 HT.01.01.TH.2005 tanggal 18 Agustus 2005.

Akuisisi di PT Indogas Kriya Dwiguna pada tanggal 19 Juni 2017 berdasarkan Akta Jual Beli Saham No. 98 dan No. 99 yang dibuat dihadapan Notaris Humberg Lie, S.H., S.E., M.Kn, dengan nilai akuisisi sebesar USD 3,010,688 ekuivalen Rp 40.000.000.000.

Proses akuisisi IKD oleh Perusahaan tidak dilakukan penilaian oleh jasa penilai independen.

1. GENERAL (continued)

f.7 PT Indo LNG Prima ("ILP")

The valuation of goodwill for ILP on acquisition and the movements from the acquisition date through December 31, 2017 are as follows :

f.8 PT Indogas Kriya Dwiguna ("IKD")

PT Indogas Kriya Dwiguna was established based on notarial deed of Ny. Hizmelina, S.H., (Notary in Jakarta) no. 03 dated June 20, 2005. The Company's Articles of Association has been approved by the Minister of Law and Human Rights of the Republic of Indonesia with a letter of keputusan No. C-22903 HT.01.01.TH.2005 dated August 18, 2005.

Acquisition of PT Indogas Kriya Dwiguna on June 19, 2017 based on the Deed of Sale and Purchase of Shares No. 98 and No. 99 made before the Notary Humberg Lie, S.H., S.E., M.Kn, with an acquisition value of USD 3,010,688 equivalent to Rp 40,000,000,000.

The process of acquisition of IKD by the Company is not assessed by an independent appraisal service.

**PT CAPITALINC INVESTMENT Tbk.
DAN ENTITAS ANAK / AND ITS SUBSIDIARIES**

**CATATAN ATAS LAPORAN KEUANGAN KONSOLIDASIAN
UNTUK TAHUN YANG BERAKHIR PADA TANGGAL
31 DESEMBER 2018 DAN 2017**

(Disajikan dalam Rupiah penuh, kecuali dinyatakan lain)

**NOTES TO THE CONSOLIDATED FINANCIAL STATEMENTS
FOR THE YEAR ENDED
DECEMBER 31, 2018 AND 2017**

(Expressed in full amount Rupiah, unless otherwise stated)

1. UMUM (lanjutan)

f.8 PT Indogas Kriya Dwiguna (“IKD”) (lanjutan)

Perhitungan nilai *goodwill* IKD pada saat akuisisi dan mutasinya sejak tanggal akuisisi sampai dengan 31 Desember 2017 adalah sebagai berikut

Nilai buku aset bersih / *The book value of net assets*
Bagian aset bersih yang diambil alih – 99,99%/ *portion of the net assets taken over 99,00%*
Nilai perolehan / *Acquisition cost*

Goodwill pada saat akuisisi / *Goodwill on acquisition*
Konversi Saldo *Goodwill* menjadi Rupiah pada tanggal 19 Juni 2017 dengan menggunakan kurs Rp 13.286 / *Conversion of Goodwill Balance to Rupiah on June 19, 2017 using the exchange rate of Rp. 13,286*

**19 Juni 2017/
June 19, 2017**

USD (988.628)

USD (978.742)

USD 3.010.688

USD 3.989.430

53.143.384.813

f.9 PT Indo Kilang Prima (“IKP”)

PT Indo Kilang Prima, dibentuk dan didirikan berdasarkan akta No. 03 tanggal 7 Maret 2013 yang dibuat dihadapan notaris Lili Zahrotul Ulya, S.H., M.Kn., di Tangerang. Akta pendirian tersebut telah mendapatkan pengesahan dari Menteri Hukum dan Hak Asasi Manusia dalam surat keputusannya No. AHU-14099.AH.01.01.Tahun 2013 tanggal 19 Maret 2013

Akuisisi di PT Indo Kilang Prima pada tanggal 3 Maret 2017 berdasarkan Akta Jual Beli Saham No. 16 dan No. 17 yang dibuat dihadapan Notaris Humberg Lie, S.H., S.E., M.Kn, dengan nilai akuisisi sebesar USD 823,292 ekuivalen Rp 11.000.000.000.

Proses akuisisi IKP oleh Perusahaan tidak dilakukan penilaian oleh jasa penilai independen.

1. GENERAL (continued)

f.8 PT Indogas Kriya Dwiguna (“IKD”) (continued)

The valuation of goodwill for IKD on acquisition and the movements from the acquisition date through December 31, 2017 are as follows :

f.9 PT Indo Kilang Prima (“IKP”)

PT Indo Kilang Prima, established and incorporated under deed no. 03 dated March 7, 2013 made before the notary Lili Zahrotul Ulya, S.H., M.Kn., in Tangerang. This deed of establishment has been approved by the Minister of Law and Human Rights in his Decision Letter no. AHU-14099.AH.01.01. Tahun 2013 dated March 19, 2013

Acquisition of PT Indo Kilang Prima on March 3,2017 based on Deed of Sale and Purchase of Shares No. 16 and No. 17 made before Notary Humberg Lie, S.H., S.E., M.Kn, with an acquisition value of USD 823.292 equivalent Rp 11,000,000,000.

The process of acquisition of IKP by the Company is not assessed by an independent appraisal service.

**PT CAPITALINC INVESTMENT Tbk.
DAN ENTITAS ANAK / AND ITS SUBSIDIARIES**

**CATATAN ATAS LAPORAN KEUANGAN KONSOLIDASIAN
UNTUK TAHUN YANG BERAKHIR PADA TANGGAL
31 DESEMBER 2018 DAN 2017**

(Disajikan dalam Rupiah penuh, kecuali dinyatakan lain)

**NOTES TO THE CONSOLIDATED FINANCIAL STATEMENTS
FOR THE YEAR ENDED
DECEMBER 31, 2018 AND 2017**

(Expressed in full amount Rupiah, unless otherwise stated)

1. UMUM (lanjutan)

f.9 PT Indo Kilang Prima (“IKP”) (lanjutan)

Perhitungan nilai *goodwill* IKP pada saat akuisisi dan mutasinya sejak tanggal akuisisi sampai dengan 31 Desember 2017 adalah sebagai berikut

Nilai buku aset bersih / <i>The book value of net assets</i>	10.576.339.780
Bagian aset bersih yang diambil alih – 99,99% / <i>portion of the net assets taken over 99,99%</i>	10.575.282.146
Nilai perolehan / <i>Acquisition cost</i>	11.000.000.000
<i>Goodwill</i> pada saat akuisisi / <i>Goodwill on acquisition</i>	424.717.854
Penurunan nilai <i>goodwill</i> / <i>Impairment of goodwill</i>	(424.717.854)
	-

Kepemilikan Tidak Langsung

f.10 Fast Return Enterprise Ltd (“FREL”)

Fast Return Enterprise Ltd didirikan berdasarkan hukum British Virgin Island tanggal 18 Februari 2011. Fast Return Enterprise Ltd. berdomisili di Portcullis TrustNet Chambers, Po Box 3444, Road Town, Tortola, British Virgin Island.

Saham yang diterbitkan oleh Perusahaan harus terdiri atas 1 kelas dan 1 seri saham, yaitu saham biasa dan setiap saham mungkin diterbitkan dengan atau tanpa nilai par dan setiap saham yang diterbitkan dengan nilai par dapat diterbitkan dalam mata uang yang disediakan. Namun, jika mata uangnya tidak ditentukan maka mata uang yang digunakan harus dari Amerika Serikat.

Pada tanggal 3 September 2012, Andi Sahrandi membeli saham Fast Return Enterprise Ltd. dari Mermeden Ltd. sebanyak 100% kepemilikan (50.000 lembar saham) dengan nilai par USD1. Pada tanggal yang sama, Andi Sahrandi ditunjuk untuk bertindak sebagai Direktur Fast Return Enterprise Ltd. menggantikan Gurker Limited.

1. GENERAL (continued)

f.9 PT Indo Kilang Prima (“IKP”) (continued)

The valuation of goodwill for IKP on acquisition and the movements from the acquisition date through December 31, 2017 are as follows :

	3 Maret 2017/ March 3, 2017
	10.576.339.780
	10.575.282.146
	11.000.000.000
	424.717.854
	(424.717.854)
	-

Indirect Ownership

f.10 Fast Return Enterprise Ltd (“FREL”)

Fast Return Enterprise Ltd was established by the laws territory of the British Virgin Island on February 18, 2011. Fast Return Enterprise Ltd. domiciled in Portcullis Trustnet Chambers, PO Box 3444 Road Town, Tortola, British Virgin Islands.

Shares issued by the Company shall consist of 1 class and 1 series of shares, the ordinary shares and any shares may be issued with or without par value and any shares issued with par value may be issued in currencies provided. However, if not specified, the applied currency must be from the United States.

On September 3, 2012, Andi Sahrandi purchase stock Fast Return Enterprise Ltd. of Mermeden Ltd. 100% ownership (50,000 shares) with a par value of USD1. On the date, Andi Sahrandi appointed to act as Director of Fast Return Enterprise Ltd. replace Gurker Limited.

**PT CAPITALINC INVESTMENT Tbk.
DAN ENTITAS ANAK / AND ITS SUBSIDIARIES**

**CATATAN ATAS LAPORAN KEUANGAN KONSOLIDASIAN
UNTUK TAHUN YANG BERAKHIR PADA TANGGAL
31 DESEMBER 2018 DAN 2017**

(Disajikan dalam Rupiah penuh, kecuali dinyatakan lain)

**NOTES TO THE CONSOLIDATED FINANCIAL STATEMENTS
FOR THE YEAR ENDED
DECEMBER 31, 2018 AND 2017**

(Expressed in full amount Rupiah, unless otherwise stated)

1. UMUM (lanjutan)

**f.10 Fast Return Enterprise Ltd ("FREL")
(lanjutan)**

Pada tanggal 1 Maret 2013, Andi Sahrandi menjual saham Fast Return Enterprise Ltd. kepada Greenstar Assets Limited sebanyak 100% kepemilikan (50.000 lembar saham) dengan nilai par USD 1. Pada tanggal yang sama, Mr. Hendrajanto Marta Sakti ditunjuk untuk bertindak sebagai Direktur Fast Return Enterprise Ltd. menggantikan Mr. Andi Sahrandi.

Susunan pengurus Perusahaan mengalami perubahan pada tanggal 1 April 2015 dengan perubahan sebagai berikut

Direktur :

Sampai dengan 31 Desember 2018, Fast Return Enterprise Ltd. belum memulai operasi komersial.

1. GENERAL (continued)

**f.10 Fast Return Enterprise Ltd ("FREL")
(continued)**

On March 1, 2013 Andi Sahrandi has sold 100% ownership (50,000 shares) in the Fast Return Enterprise Ltd. with a par value of USD 1 to the Greenstar Assets Limited. On the same date, Mr. Hendrajanto Marta Sakti appointed to act as Director of Fast Return Enterprise Ltd. replacing Mr. Andi Sahrandi.

The Company's management changed on April 1, 2015 with the following changes :

Agus Triono : Director

Until December 31, 2018, Fast Return Enterprise Ltd. has not yet started commercial operations.

**PT CAPITALINC INVESTMENT Tbk.
DAN ENTITAS ANAK / AND ITS SUBSIDIARIES**

**CATATAN ATAS LAPORAN KEUANGAN KONSOLIDASIAN
UNTUK TAHUN YANG BERAKHIR PADA TANGGAL
31 DESEMBER 2018 DAN 2017**

(Disajikan dalam Rupiah penuh, kecuali dinyatakan lain)

**NOTES TO THE CONSOLIDATED FINANCIAL STATEMENTS
FOR THE YEAR ENDED
DECEMBER 31, 2018 AND 2017**

(Expressed in full amount Rupiah, unless otherwise stated)

2. IKHTISAR KEBIJAKAN AKUNTANSI PENTING

a. Kepatuhan terhadap Standar Akuntansi Keuangan (SAK)

Laporan keuangan konsolidasian Perusahaan dan entitas anaknya (bersama-sama disebut sebagai "Grup") telah disusun dan disajikan sesuai dengan SAK Indonesia, yang mencakup Pernyataan Standar Akuntansi Keuangan (PSAK) dan Interpretasi Standar Akuntansi Keuangan (ISAK) yang diterbitkan oleh Dewan Standar Akuntansi Indonesia dari Ikatan Akuntan Indonesia (DSAKIAI) serta peraturan terkait yang diterbitkan oleh Otoritas Jasa Keuangan (OJK) (dahulu BAPEPAM-LK), khususnya Peraturan No. VIII.G.7, Lampiran dari Keputusan Ketua BAPEPAM-LK No. Kep 347/BL/2012 tanggal 25 Juni 2012 tentang "Penyajian dan Pengungkapan Laporan Keuangan Emiten atau Perusahaan Publik"

b. Dasar Penyusunan Laporan Keuangan Konsolidasian

Laporan keuangan konsolidasian Grup telah disajikan berdasarkan Standar Akuntansi Keuangan di Indonesia ("SAK"), yang mencakup Pernyataan Standar Akuntansi Keuangan ("PSAK") dan Interpretasi yang dikeluarkan oleh Dewan Standar Akuntansi Keuangan Ikatan Akuntan Indonesia dan Peraturan BAPEPAM-LK No. VIII G.7 tentang "Penyajian dan Pengungkapan Laporan Keuangan Emiten atau Perusahaan Publik", yang terlampir dalam surat KEP-347/BL/ 2012 (BAPEPAM - LK No.VIII. G.7).

Laporan keuangan konsolidasian Grup disusun berdasarkan konsep akrual, kecuali laporan arus kas konsolidasian, dan menggunakan konsep biaya historis, kecuali seperti yang disebutkan dalam catatan atas laporan keuangan konsolidasian yang relevan.

Laporan arus kas konsolidasian disajikan dengan menggunakan metode langsung (*direct method*), menyajikan penerimaan dan pengeluaran kas dan setara kas yang dikelompokkan dalam aktivitas operasi, investasi dan pendanaan.

Mata uang pelaporan yang digunakan dalam penyusunan laporan keuangan konsolidasian ini adalah mata uang Rupiah, yang merupakan mata uang fungsional Perusahaan.

2. SUMMARY OF SIGNIFICANT ACCOUNTING POLICIES

a. Compliance with Financial Accounting Standards (SAK)

The consolidated financial statements of the Company and its subsidiaries (together as "the Group") have been prepared and presented in accordance with SAK in Indonesia, which comprise of the Statements of Financial Accounting Standards (PSAK) and the Interpretation of Financial Accounting Standards (ISAK) issued by the Financial Accounting Standards Board of the Indonesian Institute of Accountants (DSAK-IAI) and the relevant regulations issued by Financial Service Authority (OJK) (formerly the BAPEPAM-LK) specifically Rule No. VIII.G.7, Attachment of the Chairman of Bapepam-LK No. Kep 347/BL/2012 dated June 25, 2012 on "Presentation and Disclosure of Financial Statements for Public Listed Companies".

b. Basis of Preparation Consolidated Financial Statements

The consolidated financial statements of Group have been prepared and presented in accordance with Financial Accounting Standards ("SFAS") in Indonesia, which comprise the Statements and Interpretations issued by the Board of Financial Accounting Standards of the Indonesian Institute of Accountants and BAPEPAM-LK Regulation No. VIII.G.7 regarding "Presentation and Disclosure of Financial Statements of Issuer or Public Companies", as attached in letter KEP-347/BL/ 2012 (BAPEPAM - LK No. VIII. G.7).

The consolidated financial statements of Group have been prepared on the accrual basis, except for the consolidated statements of cash flows, and using the historical cost concept of accounting, except as disclosed in the relevant notes here in.

The consolidated statements of cash flows presented using the direct method by classifying the cash receipts and disbursements and cash equivalents into operating, investing and financing activities.

The reporting currency used in the consolidated financial statements is Indonesian Rupiah, which is The Company's functional currency.

**PT CAPITALINC INVESTMENT Tbk.
DAN ENTITAS ANAK / AND ITS SUBSIDIARIES**

**CATATAN ATAS LAPORAN KEUANGAN KONSOLIDASIAN
UNTUK TAHUN YANG BERAKHIR PADA TANGGAL
31 DESEMBER 2018 DAN 2017**

(Disajikan dalam Rupiah penuh, kecuali dinyatakan lain)

**NOTES TO THE CONSOLIDATED FINANCIAL STATEMENTS
FOR THE YEAR ENDED
DECEMBER 31, 2018 AND 2017**

(Expressed in full amount Rupiah, unless otherwise stated)

2. IKHTISAR KEBIJAKAN AKUNTANSI PENTING (lanjutan)

b. Dasar Penyusunan Laporan Keuangan Konsolidasian (lanjutan)

Kecuali dinyatakan di bawah ini, kebijakan akuntansi telah diterapkan secara konsisten dengan laporan keuangan konsolidasian yang berakhir 31 Desember 2018 dan 2017 dan yang telah sesuai dengan Standar Akuntansi Keuangan di Indonesia.

Untuk memberikan pemahaman yang lebih baik atas kinerja keuangan Grup, karena sifat dan jumlahnya yang signifikan, beberapa item pendapatan dan beban telah disajikan secara terpisah.

Penyusunan laporan keuangan konsolidasian sesuai dengan Standar Akuntansi Keuangan di Indonesia mengharuskan penggunaan estimasi dan asumsi. Hal tersebut juga mengharuskan manajemen untuk membuat pertimbangan dalam proses penerapan kebijakan akuntansi Grup.

Area yang kompleks atau memerlukan tingkat pertimbangan yang lebih tinggi atau area dimana asumsi dan estimasi dapat berdampak signifikan terhadap laporan keuangan konsolidasian diungkapkan di Catatan 3.

c. Prinsip Konsolidasian

Entitas Anak

Entitas anak adalah seluruh entitas (termasuk entitas bertujuan khusus) dimana Perusahaan/Grup Perusahaan memiliki kekuasaan untuk mengatur kebijakan keuangan dan operasional atasnya, biasanya melalui kepemilikan lebih dari setengah hak suara. Keberadaan dan dampak dari hak suara potensial yang saat ini dapat dilaksanakan atau dikonversi, dipertimbangkan ketika menilai apakah Grup mengendalikan entitas lain. Entitas anak dikonsolidasikan secara penuh sejak tanggal pengendalian dialihkan kepada Grup dan entitas anak tidak dikonsolidasikan sejak tanggal Grup kehilangan pengendalian.

Laporan keuangan konsolidasian mencakup laporan keuangan Perusahaan dan Entitas-entitas anak dikendalikan secara langsung atau tidak langsung oleh CI.

2. SUMMARY OF SIGNIFICANT ACCOUNTING POLICIES (continued)

b. Basis of Preparation Consolidated Financial Statements (continued)

Except as described below, the accounting policies are applied consistently with those of the consolidated financial statements as of December 31, 2018 and 2017, which conform to the Indonesian Financial Accounting Standards.

For further understanding of the financial performance of the Group, due to the significance of their nature or amount, several items of income or expense have been shown separately.

The preparation of consolidated financial statements in conformity with Indonesian Financial Accounting Standards requires the use of certain critical accounting estimates. It also requires management to exercise its judgement in the process of applying the Group's accounting policies.

The areas involving a higher degree of judgement or complexity, or areas where assumptions and estimates are significant to the consolidated financial statements are disclosed in Note 3.

c. Principle of Consolidation

Subsidiaries

Subsidiaries are all entities (including special purpose entities) over which the Group has the power to govern the financial and operating policies generally accompanying a shareholding of more than one half of the voting rights. The existence and effect of potential voting rights that are currently exercisable or convertible are considered when assessing whether the Group controls another entities. Subsidiaries are fully consolidated from the date on which control is transferred to the Group and the subsidiaries are unconsolidated from the date on which that control ceases.

The consolidated financial statements include the financial statements of the Company and subsidiary Entitas controlled directly or indirectly by the CI.

**PT CAPITALINC INVESTMENT Tbk.
DAN ENTITAS ANAK / AND ITS SUBSIDIARIES**

**CATATAN ATAS LAPORAN KEUANGAN KONSOLIDASIAN
UNTUK TAHUN YANG BERAKHIR PADA TANGGAL
31 DESEMBER 2018 DAN 2017**

(Disajikan dalam Rupiah penuh, kecuali dinyatakan lain)

**NOTES TO THE CONSOLIDATED FINANCIAL STATEMENTS
FOR THE YEAR ENDED
DECEMBER 31, 2018 AND 2017**

(Expressed in full amount Rupiah, unless otherwise stated)

2. IKHTISAR KEBIJAKAN AKUNTANSI PENTING (lanjutan)

c. Prinsip Konsolidasian (lanjutan)

Entitas anak adalah entitas dimana Perseroan memiliki kekuasaan untuk mengatur kebijakan keuangan dan operasional. Keberadaan dan dampak dari hak suara potensial yang saat ini dapat dilaksanakan atau dikonversi, dipertimbangkan ketika menilai apakah Perseroan mengendalikan entitas lain. Perseroan juga menilai keberadaan pengendalian ketika Perseroan tidak memiliki lebih dari 50% hak suara namun dapat mengatur kebijakan keuangan dan operasional secara *de-facto*. Pengendalian *de-facto* dapat timbul ketika jumlah hak suara yang dimiliki Perseroan, secara relatif terhadap jumlah dan penyebaran kepemilikan hak suara pemegang saham lain memberikan Perseroan kemampuan untuk mengendalikan kebijakan keuangan dan operasi, serta kebijakan lainnya. Entitas anak dikonsolidasikan secara penuh sejak tanggal pengendalian dialihkan kepada Perseroan dan tidak dikonsolidasikan sejak tanggal Perseroan kehilangan pengendalian.

Semua akun dan transaksi antar Grup yang material, termasuk keuntungan atau kerugian yang belum direalisasi, jika ada, dieliminasi untuk mencerminkan posisi keuangan dan hasil operasi Grup sebagai satu kesatuan usaha.

Entitas anak dikonsolidasi secara penuh sejak tanggal akuisisi, yaitu pada tanggal Perusahaan memperoleh pengendalian, dan berlanjut untuk dikonsolidasi sampai dengan tanggal entitas induk kehilangan pengendalian. Pengendalian dianggap ada ketika Perusahaan memiliki, secara langsung atau tidak langsung melalui entitas anak, lebih dari setengah hak suara suatu entitas.

Pengendalian juga ada ketika entitas induk memiliki setengah atau kurang dari hak suara suatu entitas jika terdapat

- a. Kekuasaan yang melebihi setengah hak suara sesuai perjanjian dengan investor lain;
- b. Kekuasaan untuk mengatur kebijakan keuangan dan operasional entitas berdasarkan peraturan atau perjanjian;

**2. SUMMARY OF SIGNIFICANT ACCOUNTING POLICIES
(continued)**

c. Principle of Consolidation (continued)

Subsidiaries are entities over which the Company has the power to govern the financial and operating policies. The existence and effect of potential voting rights which are currently exercisable or convertible are considered when assessing whether the Company controls another entity. The Company also assesses existence of control where it does not have more than 50% of the voting power but is able to govern the financial and operating policies by virtue of de-facto control. De-facto control may arise in circumstances where the size of the Company's voting rights relative to the size and dispersion of holdings of other shareholders give the Company the power to govern the financial, operating and other policies. Subsidiaries are fully consolidated from the date on which control is transferred to the Company and are de-consolidated from the date on which that control ceases.

All material intercompany accounts and transactions, including unrealized gains or losses, if any, are eliminated to reflect the financial position and the results of operations of the Group as one business entity.

A subsidiary is fully consolidated from the date of acquisition, being the date on which the Company obtained control, and continues to be consolidated until the date such control ceases. Control is presumed to exist if the Company owns, directly or indirectly through subsidiaries, more than half of the voting power of an entity.

Control also exists when the parent company owns half or less of the voting rights of an entity when there is:

- a. *Power over more than half of the voting rights by virtue of an agreement with other investors;*
- b. *Power to govern the financial and operating policies of the entity under a statute or an agreement;*

**PT CAPITALINC INVESTMENT Tbk.
DAN ENTITAS ANAK / AND ITS SUBSIDIARIES**

**CATATAN ATAS LAPORAN KEUANGAN KONSOLIDASIAN
UNTUK TAHUN YANG BERAKHIR PADA TANGGAL
31 DESEMBER 2018 DAN 2017**

(Disajikan dalam Rupiah penuh, kecuali dinyatakan lain)

**NOTES TO THE CONSOLIDATED FINANCIAL STATEMENTS
FOR THE YEAR ENDED
DECEMBER 31, 2018 AND 2017**

(Expressed in full amount Rupiah, unless otherwise stated)

2. IKHTISAR KEBIJAKAN AKUNTANSI PENTING (lanjutan)

c. Prinsip Konsolidasian (lanjutan)

- c. Kekuasaan untuk menunjuk atau mengganti sebagian besar direksi atau badan pengatur setara dan mengendalikan entitas melalui direksi atau badan tersebut, atau
- d. Kekuasaan untuk memberikan suara mayoritas pada rapat direksi atau badan pengatur setara dan mengendalikan entitas melalui direksi atau badan tersebut

Kerugian entitas anak yang tidak dimiliki secara penuh diatribusikan pada KNP bahkan jika hal ini mengakibatkan KNP mempunyai saldo defisit.

Jika kehilangan pengendalian atas suatu entitas anak, maka Grup:

- menghentikan pengakuan aset (termasuk goodwill) dan liabilitas entitas anak;
- menghentikan pengakuan jumlah tercatat setiap KNP;
- menghentikan pengakuan akumulasi selisih penjabaran, yang dicatat di ekuitas, bila ada;
- menghentikan pengakuan aset (termasuk goodwill) dan liabilitas entitas anak;
- menghentikan pengakuan jumlah tercatat setiap KNP;
- menghentikan pengakuan akumulasi selisih penjabaran, yang dicatat di ekuitas, bila ada;
- mengakui nilai wajar pembayaran yang diterima;
- mengakui setiap sisa investasi pada nilai wajarnya;
- mengakui setiap perbedaan yang dihasilkan sebagai keuntungan atau kerugian dalam laporan laba rugi komprehensif, dan
- mereklasifikasi bagian induk atas komponen yang sebelumnya diakui sebagai pendapatan komprehensif lainnya ke laporan laba rugi komprehensif, atau mengalihkan secara langsung ke saldo laba, sebagaimana mestinya.

2. SUMMARY OF SIGNIFICANT ACCOUNTING POLICIES (continued)

c. Principle of Consolidation (continued)

- c. Power to appoint or remove the majority of the members of the board of directors or equivalent governing body and control of the entity is by that board or body; or
- d. Power to cast the majority of votes at meetings of the board of directors or equivalent governing body and control of the entity is by that board or body.

Losses of a not wholly owned subsidiary are attributed to the NCI even if that results in a deficit balance.

In case of loss of control over a subsidiary, the Group:

- derecognizes the assets (including goodwill) and liabilities of the subsidiary;
- derecognizes the carrying amount of any NCI;
- derecognizes the cumulative translation differences, recorded in equity, if any;
- derecognizes the assets (including goodwill) and liabilities of the subsidiary;
- derecognizes the carrying amount of any NCI;
- derecognizes the cumulative translation differences, recorded in equity, if any;
- recognizes the fair value of the consideration received;
- recognizes the fair value of any investment retained;
- recognizes any surplus or deficit in statement of comprehensive income; and
- reclassifies the parent's share of components previously recognized in other statement of comprehensive income or retained earnings, as appropriate.

**PT CAPITALINC INVESTMENT Tbk.
DAN ENTITAS ANAK / AND ITS SUBSIDIARIES**

**CATATAN ATAS LAPORAN KEUANGAN KONSOLIDASIAN
UNTUK TAHUN YANG BERAKHIR PADA TANGGAL
31 DESEMBER 2018 DAN 2017**

(Disajikan dalam Rupiah penuh, kecuali dinyatakan lain)

**NOTES TO THE CONSOLIDATED FINANCIAL STATEMENTS
FOR THE YEAR ENDED
DECEMBER 31, 2018 AND 2017**

(Expressed in full amount Rupiah, unless otherwise stated)

2. IKHTISAR KEBIJAKAN AKUNTANSI PENTING (lanjutan)

c. Prinsip Konsolidasian (lanjutan)

KNP mencerminkan bagian atas laba atau rugi dan aset neto dari entitas-entitas anak yang tidak dapat diatribusikan secara langsung maupun tidak langsung pada Perusahaan, yang masing-masing disajikan dalam laporan laba rugi komprehensif konsolidasian dan dalam ekuitas pada laporan posisi keuangan konsolidasian, terpisah dari bagian yang dapat diatribusikan kepada pemilik entitas induk.

d. Perubahan Kebijakan Akuntansi

Perubahan atas Pernyataan Standar Akuntansi Keuangan ("PSAK") dan Interpretasi Pernyataan Standar Akuntansi Keuangan ("ISAK")

Penerapan dari standar dan interpretasi baru/revisi, yang relevan dengan operasi Grup, yang telah diterbitkan dan efektif sejak tanggal 1 Januari 2018, namun tidak berdampak signifikan terhadap laporan keuangan adalah sebagai berikut

- Amandemen terhadap PSAK No. 2 "Laporan Arus Kas"
- Amandemen terhadap PSAK No. 13 "Properti Investasi"
- Amandemen terhadap PSAK No. 15 "Investasi pada Entitas Asosiasi dan Ventura Bersama"
- Amandemen terhadap PSAK No. 16 "Aset Tetap"
- Amandemen terhadap PSAK No. 46 "Pajak Penghasilan"
- PSAK No. 67 (Revisi 2017) "Pengungkapan Kepentingan dalam Entitas Lain"

Standar baru, revisi, dan interpretasi yang telah diterbitkan, namun belum berlaku efektif untuk tahun buku yang dimulai pada atau setelah tanggal 1 Januari 2018 adalah sebagai berikut

- PSAK 46 (Penyesuaian 2018): "Pajak Penghasilan" ISAK No. 33 "Transaksi Valuta Asing dan Imbalan Dimuka"
- ISAK No. 34 "Ketidakpastian dalam Perlakuan Pajak Penghasilan"
- Amandemen terhadap PSAK No. 22 "Kombinasi Bisnis"
- Amandemen terhadap PSAK No. 24 "Imbalan Kerja"

2. SUMMARY OF SIGNIFICANT ACCOUNTING POLICIES (continued)

c. Principle of Consolidation (continued)

NCI represent the portion of the profit or loss and net assets of the subsidiaries not attributable, directly or indirectly, to The Company, which are presented in the consolidated statement of comprehensive income and under the equity section of the consolidated statement of financial position, respectively, separately from the corresponding portion attributable to the owner's equity of the parent company.

d. Changes In Accounting Policies

Changes in the Statements of Financial Accounting Standards ("SFAS") and Interpretations of Statements of Financial Accounting Standards ("ISFAS")

The adoption of these new/amended standards and interpretations, which are relevant to the Group's operations, had been issued and are effective from 1 January 2018, but do not have a significant impact on the financial statements are as follows:

- Amendment to SFAS No. 2 "Statements of Cash Flows"
- Amendment to SFAS No. 13 "Investment Properties"
- Amendment to SFAS No. 15 "Investment in Associate and Joint Venture"
- Amendment to SFAS No. 16 "Fixed Assets"
- Amendment to SFAS No. 46 "Income Taxes"
- SFAS No. 67 (Revised 2017) "Disclosure of Interests in Other Entities"

New standards, amendments and interpretations issued but not yet effective for the financial year beginning 1 January 2018 are as follows:

- SFAS 46 (Improvement 2018): "Income Taxes" ISFAS No. 33 "Foreign Currency Transactions and Advance Consideration"
- ISFAS No. 34 "Uncertainty over Income Tax Treatments"
- Amendment to SFAS No. 22 "Business Combination"
- Amendment to SFAS No. 24 "Employee Benefits"

**PT CAPITALINC INVESTMENT Tbk.
DAN ENTITAS ANAK / AND ITS SUBSIDIARIES**

**CATATAN ATAS LAPORAN KEUANGAN KONSOLIDASIAN
UNTUK TAHUN YANG BERAKHIR PADA TANGGAL
31 DESEMBER 2018 DAN 2017**

(Disajikan dalam Rupiah penuh, kecuali dinyatakan lain)

**NOTES TO THE CONSOLIDATED FINANCIAL STATEMENTS
FOR THE YEAR ENDED
DECEMBER 31, 2018 AND 2017**

(Expressed in full amount Rupiah, unless otherwise stated)

2. IKHTISAR KEBIJAKAN AKUNTANSI PENTING (lanjutan)

d. Perubahan Kebijakan Akuntansi (lanjutan)

Perubahan atas Pernyataan Standar Akuntansi Keuangan ("PSAK") dan Interpretasi Pernyataan Standar Akuntansi Keuangan ("ISAK") (lanjutan)

Standar baru, revisi, dan interpretasi yang telah diterbitkan, namun belum berlaku efektif untuk tahun buku yang dimulai pada atau setelah tanggal 1 Januari 2018 adalah sebagai berikut (lanjutan)

- Amandemen terhadap PSAK No. 26 "Biaya Pinjaman"
- Amandemen terhadap PSAK No. 46 "Pajak Penghasilan"
- PSAK No. 66 (Revisi 2018) "Pengendalian Bersama"
- PSAK No. 71 "Instrumen Keuangan"
- PSAK No. 72 "Pendapatan dari Kontrak dengan Pelanggan"
- PSAK No. 73 "Sewa"

Perusahaan sedang mengevaluasi dampak dari standar akuntansi tersebut dan belum menentukan dampaknya terhadap laporan keuangan konsolidasian.

e. Aset Minyak dan Gas Bumi dan Properti Pertambangan

Biaya pengeboran sumur pengembangan dan sumur tes stratigrafi tahap pengembangan, platform, perlengkapan sumur dan fasilitas produksi terkait, dikapitalisasi sebagai aset sumur, perlengkapan dan fasilitas dalam pengerjaan. Biaya tersebut dipindahkan ke aset sumur, perlengkapan dan fasilitas terkait pada saat pengeboran atau konstruksi selesai.

Penyusutan, deplesi dan amortisasi atas aset minyak dan gas bumi, kecuali untuk aset sumur, perlengkapan dan fasilitas dalam pengerjaan, dihitung dengan menggunakan metode satuan unit produksi, dengan menggunakan produksi kotor yang dibagi dengan cadangan kotor yang terbukti dan telah dikembangkan. Penyusutan atas fasilitas pendukung dan peralatan dihitung dengan menggunakan metode garis lurus selama 4 (empat) sampai dengan 20 (dua puluh) tahun.

2. SUMMARY OF SIGNIFICANT ACCOUNTING POLICIES (continued)

d. Changes In Accounting Policies (continued)

Changes in the Statements of Financial Accounting Standards ("SFAS") and Interpretations of Statements of Financial Accounting Standards ("ISFAS") (continued)

New standards, amendments and interpretations issued but not yet effective for the financial year beginning 1 January 2018 are as follows: (continued)

- Amendment to SFAS No. 26 "Borrowing Costs"
- Amendment to SFAS No. 46 "Income Tax"
- SFAS No. 66 (Revised 2018) "Joint Arrangement"
- SFAS No. 71 "Financial Instrument"
- SFAS No. 72 "Revenue from Contract with Customers"
- SFAS No. 73 "Leases"

The Company is currently evaluating the impact of these accounting standards and has not yet determined the impact on the consolidated financial statements.

e. Oil and Gas Properties and Mining Properties

The costs of drilling development wells and development-type stratigraphic test wells, platforms, well equipment and attendant production facilities, are capitalized as uncompleted wells, equipment and facilities. Such costs are transferred to wells and related equipment and facilities upon completion.

Depreciation, depletion and amortization of oil and gas properties, except uncompleted wells, equipment and facilities, is calculated based on the unit-of-production method, using the gross production divided by gross proved developed reserves. Depreciation for support facilities and equipment is calculated using straight-line method over 4 (four) to 20 (twenty) years.

**PT CAPITALINC INVESTMENT Tbk.
DAN ENTITAS ANAK / AND ITS SUBSIDIARIES**

**CATATAN ATAS LAPORAN KEUANGAN KONSOLIDASIAN
UNTUK TAHUN YANG BERAKHIR PADA TANGGAL
31 DESEMBER 2018 DAN 2017**

(Disajikan dalam Rupiah penuh, kecuali dinyatakan lain)

**NOTES TO THE CONSOLIDATED FINANCIAL STATEMENTS
FOR THE YEAR ENDED
DECEMBER 31, 2018 AND 2017**

(Expressed in full amount Rupiah, unless otherwise stated)

2. IKHTISAR KEBIJAKAN AKUNTANSI PENTING (lanjutan)

**e. Aset Minyak dan Gas Bumi dan Properti
Pertambangan (lanjutan)**

Entitas Anak yang bergerak dalam bidang eksplorasi dan produksi minyak dan gas bumi dan pertambangan batu bara menerapkan PSAK No. 64, "Aktivitas Ekplorasi dan Evaluasi pada Pertambangan Sumber Daya Mineral". Beban eksplorasi dan evaluasi termasuk biaya geologi dan geofisika, biaya pengeboran sumur eksplorasi termasuk biaya pengeboran sumur tes stratigrafi tahap eksplorasi, dan biaya lainnya yang terkait untuk mengevaluasi kelayakan teknis dan komersialitas dari minyak dan gas yang diekstraksi dikapitalisasi dan disajikan terpisah sebagai Aset Eksplorasi dan Evaluasi di laporan posisi keuangan konsolidasian.

Aset eksplorasi dan evaluasi dinilai untuk penurunannya pada saat terdapat bukti dan keadaan yang menunjukkan bahwa nilai tercatat aset tersebut mungkin melebihi jumlah yang dapat dipulihkan. Aset eksplorasi dan evaluasi direklasifikasi ke aset minyak dan gas bumi pada saat kelayakan teknis dan komersialitas dari minyak dan gas yang diekstraksi tersebut dapat dibuktikan.

Pengeluaran yang dilakukan sebelum perolehan ijin penambangan untuk entitas anak yang bergerak dibidang tambang batu bara dibebankan pada saat terjadinya.

Pengeluaran untuk eksplorasi dan evaluasi dikapitalisasi dan diakui sebagai "Aset Eksplorasi dan Evaluasi" untuk setiap daerah pengembangan (area of interest) apabila izin pertambangan telah diperoleh dan masih berlaku dan: (i) biaya tersebut diharapkan dapat diperoleh kembali melalui keberhasilan pengembangan dan eksploitasi daerah pengembangan, atau (ii) apabila kegiatan eksplorasi dalam daerah pengembangan belum mencapai tahap yang memungkinkan untuk menentukan adanya cadangan terbukti yang secara ekonomis dapat diperoleh, serta kegiatan yang aktif dan signifikan, dalam daerah pengembangan (area of interest) terkait masih berlangsung.

**2. SUMMARY OF SIGNIFICANT ACCOUNTING POLICIES
(continued)**

**e. Oil and Gas Properties and Mining Properties
(continued)**

The Subsidiaries engaged in oil and gas exploration and production and coal mining apply PSAK No. 64, "Exploration and Evaluation of Mineral Resources". Exploration and evaluation expenditures including geological and geophysical costs, costs of drilling exploratory wells, including the costs of drilling exploratory-type stratigraphic test wells, and other costs in relation to evaluating the technical feasibility and commercial viability of extracting oil and gas are capitalized and presented separately as Exploration and Evaluation Assets in the consolidated statement of financial position.

Exploration and evaluation assets are assessed for impairment when facts and circumstances suggest that the carrying amount of such assets may exceed their recoverable amount. Exploration and evaluation assets are reclassified to oil and gas properties when technical feasibility and commercial viability of extracting oil and gas are demonstrable.

The costs incurred before the acquisition of mining license for subsidiaries engaged in coal mining are expensed when incurred.

The expenditures for exploration and evaluation activities are capitalized and recognized as "Exploration and Evaluation Assets" for the mining area (area of interest) when the mining licenses are acquired and still valid and : (i) the expenditures for exploration and evaluation activities are expected to be recovered through the successful development and exploitation of the mining area, or (ii) when the exploration activities in the mining area have yet to determine the technical feasibility and commercial viability of extracting the coal reserves and the activities are still active and significant in the related area of mining (area of interest).

**PT CAPITALINC INVESTMENT Tbk.
DAN ENTITAS ANAK / AND ITS SUBSIDIARIES**

**CATATAN ATAS LAPORAN KEUANGAN KONSOLIDASIAN
UNTUK TAHUN YANG BERAKHIR PADA TANGGAL
31 DESEMBER 2018 DAN 2017**

(Disajikan dalam Rupiah penuh, kecuali dinyatakan lain)

**NOTES TO THE CONSOLIDATED FINANCIAL STATEMENTS
FOR THE YEAR ENDED
DECEMBER 31, 2018 AND 2017**

(Expressed in full amount Rupiah, unless otherwise stated)

2. IKHTISAR KEBIJAKAN AKUNTANSI PENTING (lanjutan)

**e. Aset Minyak dan Gas Bumi dan Properti
Pertambangan (lanjutan)**

Pengeluaran ini meliputi penyelidikan umum, perizinan dan administrasi, geologi dan topografi, pemboran eksplorasi dan biaya evaluasi yang terjadi untuk mencari, menemukan dan mengevaluasi cadangan batu bara terbukti pada suatu wilayah tambang dalam jangka waktu tertentu seperti yang diatur dalam peraturan perundangan yang berlaku. Setelah pengakuan awal, aset eksplorasi dan evaluasi dicatat menggunakan model biaya dan diklasifikasikan sebagai aset berwujud, kecuali memenuhi syarat untuk diakui sebagai aset tak berwujud.

Pemulihan aset eksplorasi dan evaluasi tergantung pada keberhasilan pengembangan dan eksploitasi komersial daerah pengembangan (*area of interest*) tersebut. Aset eksplorasi dan evaluasi diuji untuk penurunan nilai bila fakta dan kondisi mengindikasikan bahwa jumlah tercatatnya mungkin melebihi jumlah terpulihkannya. Dalam keadaan tersebut, maka entitas harus mengukur, menyajikan dan mengungkapkan rugi penurunan nilai terkait sesuai dengan PSAK No. 48 (Revisi 2014), "Penurunan Nilai Aset".

Aset eksplorasi dan evaluasi ditransfer ke "Tambang dalam Pengembangan" pada akun "Properti Pertambangan" setelah ditetapkan bahwa tambang memiliki nilai ekonomis untuk dikembangkan.

f. Aset Dimiliki Tersedia Untuk Dijual

Sesuai PSAK 58 (Revisi 2015) "Aset Tidak Lancar Yang Dimiliki Untuk Dijual dan Operasi Yang Dihentikan", Entitas dapat mengklasifikasikan suatu aset sebagai dimiliki untuk dijual jika jumlah tercatatnya akan dipulihkan terutama melalui transaksi penjualan daripada pemakaian berlanjut, yang dalam hal ini aset harus berada dalam keadaan dapat dijual dengan syarat-syarat yang biasa dan umum diperlukan dalam penjualan aset tersebut dan penjualannya harus sangat mungkin terjadi (*highly probable*).

**2. SUMMARY OF SIGNIFICANT ACCOUNTING POLICIES
(continued)**

**e. Oil and Gas Properties and Mining Properties
(continued)**

Those expenditures consist of general inspection, licenses and administration, geological and topographical studies, exploration drilling and evaluation costs incurred to explore, find, and evaluate proven coal reserves in the area of mining within a certain period of time set forth in the applicable regulation. After the initial recognition, the evaluation and exploration assets are measured at cost and classified as tangible assets, except when these assets meet the criteria for recognition as intangible assets.

The recoverability of exploration and evaluation assets depends on the successful development and commercial exploitation in such area (area of interest). Exploration and evaluation assets are tested for impairment if certain facts and circumstances indicate that the carrying amount of the assets may exceed the recoverable value. In such conditions, the entity must measure, present and disclose the impairment loss as required under PSAK No. 48 (Revised 2014), "Impairment of Assets".

The exploration and evaluation assets are transferred to "Mining Development" in the "Mining Properties" account after the mining area is determined to have commercial reserves for further development.

f. Asset Available For Sale

Accordance PSAK 58 (Revised 2015) "Non-current Assets Available for Sale and Discontinued Operations", the Company may classify an asset as available for sale if their carrying amount will be recovered principally through a sale transaction rather than continuing use, which in this case should be an asset in a state can be sold with the terms of the ordinary and commonly required in the sale of these assets and its sale must be possible.

**PT CAPITALINC INVESTMENT Tbk.
DAN ENTITAS ANAK / AND ITS SUBSIDIARIES**

**CATATAN ATAS LAPORAN KEUANGAN KONSOLIDASIAN
UNTUK TAHUN YANG BERAKHIR PADA TANGGAL
31 DESEMBER 2018 DAN 2017**

(Disajikan dalam Rupiah penuh, kecuali dinyatakan lain)

**NOTES TO THE CONSOLIDATED FINANCIAL STATEMENTS
FOR THE YEAR ENDED
DECEMBER 31, 2018 AND 2017**

(Expressed in full amount Rupiah, unless otherwise stated)

2. IKHTISAR KEBIJAKAN AKUNTANSI PENTING (lanjutan)

f. Aset Dimiliki Tersedia Untuk Dijual (lanjutan)

Aset yang memenuhi kriteria sebagai dimiliki untuk dijual diukur pada nilai yang lebih rendah antara jumlah tercatat dan nilai wajar setelah dikurangi biaya untuk menjual, dan penyusutan atas aset tersebut dihentikan. Aset dimiliki tersedia untuk dijual disajikan secara terpisah dalam laporan posisi keuangan dan hasil dari operasi yang dihentikan disajikan secara terpisah dalam laporan laba rugi komprehensif.

g. Penjabaran Mata Uang Asing

Perusahaan menerapkan PSAK 10 (Revisi 2010), "Pengaruh Perubahan Nilai Tukar Mata Uang Asing", yang mengatur bagaimana memasukkan transaksi mata uang asing dan kegiatan usaha luar negeri dalam laporan keuangan entitas dan menjabarkan laporan keuangan ke dalam mata uang penyajian.

Item-item yang disertakan dalam laporan keuangan setiap entitas anggota Perusahaan diukur menggunakan mata uang yang sesuai dengan lingkungan ekonomi utama di mana entitas beroperasi ("mata uang fungsional").

Laporan keuangan konsolidasian disajikan dalam Rupiah yang merupakan mata uang fungsional dan penyajian Perusahaan.

Pembukuan Perusahaan, kecuali IKD, GSAL dan OWEN, diselenggarakan dalam mata uang Rupiah. Transaksi-transaksi selama tahun berjalan dalam mata uang asing dicatat dengan kurs yang berlaku pada saat terjadinya transaksi.

Pada tanggal laporan posisi keuangan konsolidasian, aset dan liabilitas moneter dalam mata uang asing dijabarkan ke dalam mata uang Rupiah dengan menggunakan kurs laporan (penutupan) yang ditetapkan oleh Bank Indonesia berdasarkan kurs Spot Reuters pada pukul 16.00 Waktu Indonesia Barat (WIB) yang berlaku pada tanggal tersebut. Keuntungan atau kerugian kurs yang timbul dikreditkan atau dibebankan dalam laporan laba rugi komprehensif konsolidasian tahun yang bersangkutan.

**2. SUMMARY OF SIGNIFICANT ACCOUNTING POLICIES
(continued)**

f. Asset Available For Sale(continued)

Assets that fulfill the criteria as available for sale are measured at the lower value between the carrying amount and fair value net of costs to sell, and depreciation on those assets is stopped. Assets available for sale are presented separately in the statement of financial position and results of discontinued operations are presented separately in the statement of comprehensive income.

g. Foreign Currency Translation

Company applied PSAK 10 (Revised 2010), "The Effects of Changes in Foreign Exchange Rates", which describes how to include foreign currency transactions and foreign operations in the financial statements of an entity and translate financial statements into a presentation currency.

Items included in the financial statements of each of the Company's entities are measured using the currency of the primary economic environment in which the entity operates ("functional currency").

The consolidated financial statements are presented in Rupiah, which is the functional and presentation currency of the Company.

The books of accounts of the Company are maintained in Rupiah, except IKD, GSAL and OWEN. Transactions during the year involving foreign currencies are recorded at the exchange rate prevailing at the time the transactions are made.

In the consolidated statement of financial position date, monetary assets and liabilities in the foreign currencies are adjusted to into Rupiah using the rates of exchange report (closure) set by Bank Indonesia based on the Reuters spot rate at 16.00 Western Indonesia Time (WIB) in effect on the date. Gains or losses are credited or charged to the consolidated statement of comprehensive income for the year.

**PT CAPITALINC INVESTMENT Tbk.
DAN ENTITAS ANAK / AND ITS SUBSIDIARIES**

**CATATAN ATAS LAPORAN KEUANGAN KONSOLIDASIAN
UNTUK TAHUN YANG BERAKHIR PADA TANGGAL
31 DESEMBER 2018 DAN 2017**

(Disajikan dalam Rupiah penuh, kecuali dinyatakan lain)

**NOTES TO THE CONSOLIDATED FINANCIAL STATEMENTS
FOR THE YEAR ENDED
DECEMBER 31, 2018 AND 2017**

(Expressed in full amount Rupiah, unless otherwise stated)

2. IKHTISAR KEBIJAKAN AKUNTANSI PENTING (lanjutan)

g. Penjabaran Mata Uang Asing (lanjutan)

Pembukuan IKD, GSAL dan OWEN diselenggarakan dalam Dolar Amerika Serikat Untuk tujuan laporan keuangan konsolidasian, maka akun-akun IKD, GSAL dan OWEN dijabarkan ke dalam Rupiah dengan menggunakan mekanisme:

- Aset dan liabilitas dijabarkan dengan menggunakan kurs pada tanggal pelaporan;
- Pendapatan dan beban dijabarkan dengan menggunakan kurs rata-rata tahun berjalan;
- Akun ekuitas dijabarkan dengan menggunakan kurs historis; dan
- Selisih kurs yang terjadi disajikan sebagai bagian dari pendapatan komprehensif lainnya pada akun "Selisih Kurs Karena Penjabaran Laporan Keuangan" pada laporan posisi keuangan konsolidasian.

Kurs yang digunakan untuk menjabarkan aset dan liabilitas moneter dalam mata uang asing pada tanggal-tanggal 31 Desember 2018 dan 2017 adalah sebagai berikut

	2018		2017		
<u>Kurs Konversi Tanggal Pelaporan</u>					<u>Exchange Rate Conversion Date Reporting</u>
Dollar AS :	14.481		13.548	:	U.S Dollar
<u>Kurs Rata-Rata</u>					<u>Average Rate</u>
Dollar AS :	14.011		13.359	:	U.S Dollar

h. Transaksi Dengan Pihak Berelasi

Perusahaan telah melakukan transaksi dengan pihak-pihak berelasi tertentu, sesuai dengan PSAK No. 7 mengenai "Pengungkapan Pihak-pihak Berelasi".

Pihak berelasi adalah orang atau Perusahaan yang terkait dengan Perusahaan:

- a. Orang atau anggota keluarga terdekat mempunyai relasi dengan entitas pelapor jika orang tersebut
 - i. Memiliki pengendalian atau pengendalian bersama atas entitas pelapor;

2. SUMMARY OF SIGNIFICANT ACCOUNTING POLICIES (continued)

g. Foreign Currency Translation (continued)

Bookkeeping IKD, GSAL and OWEN held in Dollars United States. For financial reporting purposes consolidated accounts IKD, GSAL and OWEN then translated into Rupiah using the mechanism:

- Assets and liabilities are translated using the exchange rate at the reporting date;
- Revenues and expenses are translated using average exchange rates for the year;
- Shareholders' equity accounts are translated at historical exchange rates, and
- Resulting translation adjustments are recorded as part of other comprehensive income as "Difference in Foreign Currency Translation of Financial Statements" in the consolidated statement of financial position.

The exchange rates used to translate assets and liabilities denominated in foreign currencies as of December 31, 2018 and 2017 are as follows:

h. Transaction With Related Parties

The Company has entered into transactions with certain related parties as defined under the PSAK No. 7, "Related Party Disclosures".

A party is considered to be related to the Company if:

- a. A person or a close member of the person's family is related to a reporting entity if that person:
 - i. Has control or joint control over the reporting entity;

**PT CAPITALINC INVESTMENT Tbk.
DAN ENTITAS ANAK / AND ITS SUBSIDIARIES**

**CATATAN ATAS LAPORAN KEUANGAN KONSOLIDASIAN
UNTUK TAHUN YANG BERAKHIR PADA TANGGAL
31 DESEMBER 2018 DAN 2017**

(Disajikan dalam Rupiah penuh, kecuali dinyatakan lain)

**NOTES TO THE CONSOLIDATED FINANCIAL STATEMENTS
FOR THE YEAR ENDED
DECEMBER 31, 2018 AND 2017**

(Expressed in full amount Rupiah, unless otherwise stated)

2. IKHTISAR KEBIJAKAN AKUNTANSI PENTING (lanjutan)

h. Transaksi Dengan Pihak Berelasi (lanjutan)

- a. Orang atau anggota keluarga terdekat mempunyai relasi dengan entitas pelapor jika orang tersebut (lanjutan)
 - ii. Memiliki pengaruh signifikan atas entitas pelapor; atau
 - iii. Personil manajemen kunci entitas pelapor atau entitas induk entitas pelapor.
- b. Suatu entitas berelasi dengan entitas pelapor jika memenuhi salah satu hal berikut
 - i. Entitas dan entitas pelapor adalah anggota dari kelompok usaha yang sama (artinya entitas induk, entitas anak dan entitas anak berikutnya terkait dengan entitas lain).
 - ii. Suatu entitas adalah entitas asosiasi atau ventura bersama dari entitas lain (atau entitas asosiasi atau ventura bersama yang merupakan anggota suatu kelompok usaha, yang mana entitas lain tersebut adalah anggotanya).
 - iii. Kedua entitas tersebut adalah ventura bersama dari pihak ketiga yang sama.
 - iv. Suatu entitas adalah ventura bersama dari entitas ketiga dan entitas yang lain adalah entitas asosiasi dari entitas ketiga.
 - v. Entitas tersebut adalah suatu program imbalan pasca kerja untuk imbalan kerja dari salah satu entitas pelapor atau entitas yang terkait dengan entitas pelapor. Jika entitas pelapor adalah entitas yang menyelenggarakan program tersebut, maka entitas sponsor juga berelasi dengan entitas pelapor.
 - vi. Entitas yang dikendalikan atau dikendalikan bersama oleh orang yang diidentifikasi dalam huruf (a).

2. SUMMARY OF SIGNIFICANT ACCOUNTING POLICIES (continued)

h. Transaction With Related Parties (continued)

- a. A person or a close member of the person's family is related to a reporting entity if that person: (continued)
 - ii. Has significant influence over the reporting entity; or
 - iii. Member of the key management personnel of the reporting entity or of a parent of the reporting entity.
- b. An entity is related to a reporting entity if any of the following conditions applies:
 - i. The entity and the reporting entity are members of the same Company (which means that each parent, subsidiary and fellow subsidiary is related to the others).
 - ii. One entity is an associate or joint venture of the other entity (or an associate or joint venture of a member of a Company of which the other entity is a member).
 - iii. Both entities are joint ventures of the same third party.
 - iv. One entity is a joint venture of a third entity and the other entity is an associate of the third entity.
 - v. The entity is a post-employment benefit plan for the benefit of employees of either the reporting entity or an entity related to the reporting entity. If the reporting entity is itself such a plan, the sponsoring employers are also related to the reporting entity.
 - vi. The entity is controlled or jointly controlled by a person identified in (a).

**PT CAPITALINC INVESTMENT Tbk.
DAN ENTITAS ANAK / AND ITS SUBSIDIARIES**

**CATATAN ATAS LAPORAN KEUANGAN KONSOLIDASIAN
UNTUK TAHUN YANG BERAKHIR PADA TANGGAL
31 DESEMBER 2018 DAN 2017**

(Disajikan dalam Rupiah penuh, kecuali dinyatakan lain)

**NOTES TO THE CONSOLIDATED FINANCIAL STATEMENTS
FOR THE YEAR ENDED
DECEMBER 31, 2018 AND 2017**

(Expressed in full amount Rupiah, unless otherwise stated)

2. IKHTISAR KEBIJAKAN AKUNTANSI PENTING (lanjutan)

h. Transaksi Dengan Pihak Berelasi (lanjutan)

- b. Suatu entitas berelasi dengan entitas pelapor jika memenuhi salah satu hal berikut (lanjutan)
- vii. Orang yang diidentifikasi dalam huruf (a)(i) memiliki pengaruh signifikan atas entitas atau personil manajemen kunci entitas (atau entitas induk dari entitas).

Perusahaan mengungkapkan jumlah kompensasi yang dibayarkan kepada karyawan kunci sebagaimana yang dipersyaratkan oleh PSAK 7 tentang "Pengungkapan Pihak-pihak Berelasi".

Perusahaan mengungkapkan jumlah kompensasi yang dibayarkan kepada karyawan kunci sebagaimana yang dipersyaratkan oleh PSAK 7 tentang "Pengungkapan Pihak-pihak Berelasi". Kompensasi yang diungkapkan mencakup imbalan kerja jangka pendek, imbalan pasca kerja, imbalan kerja jangka panjang lainnya, pesangon pemutusan kontrak kerja dan pembayaran berbasis saham.

Semua transaksi penting dengan pihak berelasi dalam jumlah signifikan, yang dilakukan dengan persyaratan dan kondisi yang sama atau tidak sama dengan pihak ketiga, telah diungkapkan dalam catatan atas laporan keuangan konsolidasian.

i. Instrumen Keuangan

a. Aset keuangan

Perusahaan mengklasifikasikan aset keuangannya dalam kategori :

- (a) aset keuangan yang diukur pada nilai wajar melalui laporan laba rugi
(b) Pinjaman yang diberikan dan piutang
(c) Aset keuangan dimiliki hingga jatuh tempo, dan
(d) Aset keuangan tersedia untuk dijual

Klasifikasi ini tergantung dari tujuan perolehan aset keuangan tersebut. Manajemen menentukan klasifikasi aset keuangan tersebut pada saat awal pengakuannya.

2. SUMMARY OF SIGNIFICANT ACCOUNTING POLICIES (continued)

h. Transaction With Related Parties (continued)

- b. An entity is related to a reporting entity if any of the following conditions applies: (continued)
- vii. A person identified in (a)(i) has significant influence over the entity or is a member of the key management personnel of the entity (or of a parent of the entity).

The Company discloses total compensation to the key person as required by PSAK 7, "Related Party Disclosures".

The Company discloses total compensation to the key person as required by PSAK 7, "Related Party Disclosures". The disclosed compensation includes short term benefit, post employment benefit, long term benefit, compensation of contract termination and share-base compensation.

All significant and material transactions with the related parties are made based on terms and conditions which may not be the same with the third parties, as disclosed in the notes to the consolidated financial statements.

i. Financial Instrument

a. Financial assets

Company classify the financial assets in the category:

- (a) financial assets at fair value through profit or loss
(b) loans and receivable
(c) held to maturities financial assets,
and;
(d) available for sale financial assets.

The classification depends on the purpose for which the financial assets. Management determines the classification of its financial assets at initial recognition.

**PT CAPITALINC INVESTMENT Tbk.
DAN ENTITAS ANAK / AND ITS SUBSIDIARIES**

**CATATAN ATAS LAPORAN KEUANGAN KONSOLIDASIAN
UNTUK TAHUN YANG BERAKHIR PADA TANGGAL
31 DESEMBER 2018 DAN 2017**

(Disajikan dalam Rupiah penuh, kecuali dinyatakan lain)

**NOTES TO THE CONSOLIDATED FINANCIAL STATEMENTS
FOR THE YEAR ENDED
DECEMBER 31, 2018 AND 2017**

(Expressed in full amount Rupiah, unless otherwise stated)

2. IKHTISAR KEBIJAKAN AKUNTANSI PENTING (lanjutan)

i. Instrumen Keuangan (lanjutan)

a. Aset keuangan (lanjutan)

- (a) Aset keuangan yang diukur pada nilai wajar melalui laporan laba rugi

Kategori ini terdiri dari dua sub-kategori: aset keuangan yang diklasifikasikan dalam kelompok diperdagangkan dan aset keuangan yang pada saat pengakuan awal telah ditetapkan oleh Perusahaan untuk diukur pada nilai wajar melalui laporan laba rugi.

Aset keuangan diklasifikasikan dalam kelompok diperdagangkan jika diperoleh atau dimiliki terutama untuk tujuan dijual atau dibeli kembali dalam waktu dekat atau jika merupakan bagian dari portofolio instrumen keuangan tertentu

yang dikelola bersama dan terdapat bukti mengenai pola ambil untung dalam jangka pendek (*short term profit-taking*) yang terkini. Derivatif juga dikategorikan dalam kelompok diperdagangkan, kecuali derivatif yang ditetapkan dan efektif sebagai instrumen lindung nilai.

Aset keuangan yang diklasifikasikan pada saat pengakuan awal untuk diukur pada nilai wajar melalui laporan laba rugi adalah dimiliki untuk mencadangkan liabilitas asuransi Entitas Anak yang diukur pada nilai wajar dari aset terkait.

Instrumen keuangan yang dikelompokkan ke dalam kategori ini diakui pada nilai wajarnya pada saat pengakuan awal, biaya transaksi diakui secara langsung ke dalam laporan laba rugi konsolidasian. Keuntungan dan kerugian yang timbul dari perubahan nilai wajar dan penjualan instrumen keuangan diakui di dalam laporan laba rugi komprehensif konsolidasian dan dicatat masing-masing sebagai "Keuntungan/(kerugian) yang belum direalisasi dari kenaikan/(penurunan) nilai wajar instrumen keuangan" dan "Keuntungan/(kerugian) dari penjualan instrumen keuangan". Pendapatan bunga dari instrumen keuangan dalam kelompok diperdagangkan dicatat sebagai "Pendapatan bunga".

2. SUMMARY OF SIGNIFICANT ACCOUNTING POLICIES (continued)

i. Financial Instrument (continued)

a. Financial assets (continued)

- (a) Financial assets at fair value through profit or loss

This category consists of two sub-categories: financial assets held for trading and financial assets at initial recognition has been established by the Company to be measured at fair value through profit or loss.

Financial assets are classified as held for trading if they are acquired principally for the purpose of selling or repurchasing in the near term or if it is part of a portfolio of financial instruments that is

managed together and there is evidence of a pattern of short term profit taking that current. Derivatives are also categorized as held for trading, unless the derivative is designated and effective as hedging instruments.

Financial assets at initial recognition as at fair value through profit or loss are held for backing insurance liabilities of subsidiaries are measured at the fair value of the related assets.

Financial instruments are classified into this category are recognized at fair value on initial recognition, transaction costs are taken directly to the consolidated statement of income. Gains and losses arising from changes in fair value and the sale of financial instruments recognized in the consolidated statement of comprehensive income and recorded respectively as "Profit/(loss) Unrealized increase/(decrease) in fair value of financial instruments" and "Gain/(losses) from sale of financial instruments". Interest income from financial instruments held for trading are included in "Interest income".

**PT CAPITALINC INVESTMENT Tbk.
DAN ENTITAS ANAK / AND ITS SUBSIDIARIES**

**CATATAN ATAS LAPORAN KEUANGAN KONSOLIDASIAN
UNTUK TAHUN YANG BERAKHIR PADA TANGGAL
31 DESEMBER 2018 DAN 2017**

(Disajikan dalam Rupiah penuh, kecuali dinyatakan lain)

**NOTES TO THE CONSOLIDATED FINANCIAL STATEMENTS
FOR THE YEAR ENDED
DECEMBER 31, 2018 AND 2017**

(Expressed in full amount Rupiah, unless otherwise stated)

2. IKHTISAR KEBIJAKAN AKUNTANSI PENTING (lanjutan)

i. Instrumen Keuangan (lanjutan)

a. Aset keuangan (lanjutan)

(b) Pinjaman yang diberikan dan piutang

Pinjaman yang diberikan dan piutang adalah aset keuangan non derivatif dengan pembayaran tetap atau telah ditentukan dan tidak mempunyai kuotasi di pasar aktif, kecuali:

- yang dimaksudkan oleh Perusahaan untuk dijual dalam waktu dekat, yang diperdagangkan, serta yang pada saat pengakuan awal ditetapkan diukur pada nilai wajar melalui laporan laba rugi;
- yang pada saat pengakuan awal ditetapkan dalam kelompok tersedia untuk dijual; atau
- dalam hal Perusahaan mungkin tidak akan memperoleh kembali investasi awal secara substansial kecuali yang disebabkan oleh penurunan kualitas pinjaman yang diberikan dan piutang.

Pada saat pengakuan awal, pinjaman yang diberikan dan piutang diakui pada nilai wajarnya ditambah biaya transaksi dan selanjutnya diukur pada biaya perolehan diamortisasi dengan menggunakan metode suku bunga efektif. Pendapatan dari aset keuangan dalam kelompok pinjaman yang diberikan dan piutang dicatat di dalam laporan laba rugi komprehensif konsolidasian dan dilaporkan sebagai "Pendapatan bunga". Dalam hal terjadi penurunan nilai, kerugian penurunan nilai dilaporkan sebagai pengurang dari nilai tercatat dari aset keuangan dalam kelompok pinjaman yang diberikan dan piutang, dan diakui di dalam laporan laba rugi konsolidasian sebagai "Cadangan Kerugian Penurunan Nilai".

2. SUMMARY OF SIGNIFICANT ACCOUNTING POLICIES (continued)

i. Financial Instrument (continued)

a. Financial assets (continued)

(b) Loans and receivables

Loans and receivables are non-derivative financial assets with fixed or determinable payments and have not quoted in an active market, except:

- *intended by the Company to be sold in the near future, traded, and that upon initial recognition designates as at fair value through profit or loss;*
- *that upon initial recognition are designated as available for sale, or*
- *in which case the Company may not recover its initial investment, other than because of a substantial decrease in the quality of loans and receivables.*

At the time of initial recognition, loans and receivables are recognized at fair value plus transaction costs and subsequently measured at amortized cost using the effective interest rate method. Income from financial assets classified as loans and receivables are recorded in the consolidated statement of comprehensive income and reported as "Interest income". In the case of impairment, the impairment loss is reported as a deduction from the carrying value of financial assets classified as loans and receivables, and are recognized in the consolidated income statement as "Allowance for Impairment Losses".

**PT CAPITALINC INVESTMENT Tbk.
DAN ENTITAS ANAK / AND ITS SUBSIDIARIES**

**CATATAN ATAS LAPORAN KEUANGAN KONSOLIDASIAN
UNTUK TAHUN YANG BERAKHIR PADA TANGGAL
31 DESEMBER 2018 DAN 2017**

(Disajikan dalam Rupiah penuh, kecuali dinyatakan lain)

**NOTES TO THE CONSOLIDATED FINANCIAL STATEMENTS
FOR THE YEAR ENDED
DECEMBER 31, 2018 AND 2017**

(Expressed in full amount Rupiah, unless otherwise stated)

2. IKHTISAR KEBIJAKAN AKUNTANSI PENTING (lanjutan)

i. Instrumen Keuangan (lanjutan)

a. Aset keuangan (lanjutan)

(c) Aset keuangan dimiliki hingga jatuh tempo

Aset keuangan dalam kelompok dimiliki hingga jatuh tempo adalah aset keuangan non-derivatif dengan pembayaran tetap atau telah ditentukan dan jatuh temponya telah ditetapkan, serta Perusahaan mempunyai intensi positif dan kemampuan untuk memiliki aset keuangan tersebut hingga jatuh tempo, kecuali:

- aset keuangan yang pada saat pengakuan awal ditetapkan sebagai aset keuangan yang diukur pada nilai wajar melalui laporan laba rugi;
- aset keuangan yang ditetapkan oleh Perusahaan dalam kelompok tersedia untuk dijual; dan
- aset keuangan yang memiliki definisi pinjaman yang diberikan dan piutang.

Pada saat pengakuan awal, aset keuangan dimiliki hingga jatuh tempo diakui pada nilai wajarnya ditambah biaya transaksi dan selanjutnya diukur pada biaya perolehan diamortisasi dengan menggunakan suku bunga efektif.

Pendapatan bunga dari aset keuangan dimiliki hingga jatuh tempo dicatat dalam laporan laba rugi komprehensif konsolidasian dan diakui sebagai "Pendapatan bunga". Ketika penurunan nilai terjadi, kerugian penurunan nilai diakui sebagai pengurang dari nilai tercatat investasi dan diakui didalam laporan keuangan konsolidasian sebagai "Cadangan Kerugian Penurunan Nilai".

**2. SUMMARY OF SIGNIFICANT ACCOUNTING POLICIES
(continued)**

i. Financial Instrument (continued)

a. Financial assets (continued)

(c) Held to maturities financial assets

Financial assets held-to-maturity are non-derivative financial assets with fixed or determinable payments and fixed maturities, and the Company has the positive intention and ability to hold the financial assets to maturity, unless:

- *Financial assets designated upon initial recognition as financial assets at fair value through profit or loss;*
- *Financial assets designated by the Company as available for sale, and*
- *Financial assets that meet the definition of loans and receivables.*

At the time of initial recognition, financial assets held to maturity are recognized at fair value plus transaction costs and subsequently measured at amortized cost using the effective interest rate.

Interest income from financial assets held to maturity are recorded in the consolidated statement of comprehensive income and recognized in "Interest income". The case of impairment, the impairment loss is recognized as a deduction from the carrying amount of the investment and is recognized in the consolidated financial statements as "Allowance for Impairment Losses".

**PT CAPITALINC INVESTMENT Tbk.
DAN ENTITAS ANAK / AND ITS SUBSIDIARIES**

**CATATAN ATAS LAPORAN KEUANGAN KONSOLIDASIAN
UNTUK TAHUN YANG BERAKHIR PADA TANGGAL
31 DESEMBER 2018 DAN 2017**

(Disajikan dalam Rupiah penuh, kecuali dinyatakan lain)

**NOTES TO THE CONSOLIDATED FINANCIAL STATEMENTS
FOR THE YEAR ENDED
DECEMBER 31, 2018 AND 2017**

(Expressed in full amount Rupiah, unless otherwise stated)

2. IKHTISAR KEBIJAKAN AKUNTANSI PENTING (lanjutan)

i. Instrumen Keuangan (lanjutan)

a. Aset keuangan (lanjutan)

(d) Aset keuangan tersedia untuk dijual

Aset keuangan dalam kelompok tersedia untuk dijual adalah aset keuangan yang ditetapkan untuk dimiliki untuk periode tertentu dimana akan dijual dalam rangka pemenuhan likuiditas atau perubahan suku bunga, valuta asing atau yang tidak diklasifikasikan sebagai pinjaman yang diberikan atau piutang, aset keuangan yang diklasifikasikan dalam kelompok dimiliki hingga jatuh tempo atau aset keuangan yang diukur pada nilai wajar melalui laporan laba rugi.

Pada saat pengakuan awalnya, aset keuangan tersedia untuk dijual diakui pada nilai wajarnya ditambah biaya transaksi dan selanjutnya diukur pada nilai wajarnya dimana keuntungan atau kerugian atas perubahan nilai wajar diakui pada laporan laba rugi komprehensif konsolidasian kecuali untuk kerugian penurunan nilai dan laba rugi selisih kurs untuk instrumen utang, untuk instrumen ekuitas, laba rugi selisih kurs diakui sebagai bagian dari ekuitas, hingga aset keuangan dihentikan pengakuannya. Jika aset keuangan tersedia untuk dijual mengalami penurunan nilai, akumulasi keuntungan atau kerugian yang belum direalisasi atas perubahan nilai wajar, yang sebelumnya diakui di laporan perubahan laporan laba rugi komprehensif konsolidasian, diakui pada laporan laba rugi komprehensif konsolidasian. Pendapatan bunga dihitung menggunakan metode suku bunga efektif dan keuntungan atau kerugian yang timbul akibat perubahan nilai tukar dari aset moneter yang diklasifikasikan sebagai kelompok tersedia untuk dijual diakui pada laporan laba rugi komprehensif konsolidasian.

2. SUMMARY OF SIGNIFICANT ACCOUNTING POLICIES (continued)

i. Financial Instrument (continued)

a. Financial assets (continued)

(d) Available for sale financial assets

Financial assets available for sale financial assets that are intended to be held for a certain period where it will be sold in response to needs for liquidity or changes in interest rates, exchange rates or that are not classified as loans and receivables, financial assets are classified as held to maturity or financial assets at fair value through profit or loss.

At the time of initial recognition, available for sale financial assets recognized at fair value plus transaction costs and subsequently measured at fair value with gains or losses from changes in fair value recognized in the consolidated statement of comprehensive income except for impairment losses and foreign exchange income for instruments debt to equity instruments, foreign exchange gain or loss is recognized as part of equity, until the financial asset is derecognized. If the available for sale financial asset is impaired, the cumulative gain or loss unrealized fair value changes previously recognized in the statement of changes in consolidated statement of comprehensive income is recognized in the consolidated statement of comprehensive income. Interest income calculated using the effective interest method and gains or losses arising from changes in exchange rates of monetary assets classified as available for sale are recognized in the consolidated statement of comprehensive income.

**PT CAPITALINC INVESTMENT Tbk.
DAN ENTITAS ANAK / AND ITS SUBSIDIARIES**

**CATATAN ATAS LAPORAN KEUANGAN KONSOLIDASIAN
UNTUK TAHUN YANG BERAKHIR PADA TANGGAL
31 DESEMBER 2018 DAN 2017**

(Disajikan dalam Rupiah penuh, kecuali dinyatakan lain)

**NOTES TO THE CONSOLIDATED FINANCIAL STATEMENTS
FOR THE YEAR ENDED
DECEMBER 31, 2018 AND 2017**

(Expressed in full amount Rupiah, unless otherwise stated)

2. IKHTISAR KEBIJAKAN AKUNTANSI PENTING (lanjutan)

i. Instrumen Keuangan (lanjutan)

b. Liabilitas Keuangan

Perusahaan mengklasifikasikan liabilitas keuangan dalam kategori :

- a) liabilitas keuangan yang diukur pada nilai wajar melalui laporan laba rugi dan
- b) liabilitas keuangan yang diukur dengan biaya perolehan diamortisasi.

Liabilitas keuangan dikeluarkan dari laporan posisi keuangan konsolidasian ketika liabilitas telah dilepaskan atau dibatalkan atau kadaluarsa.

- (a) Liabilitas keuangan yang diukur pada nilai wajar melalui laporan laba rugi

Kategori ini terdiri dari dua sub-kategori: liabilitas keuangan diklasifikasikan sebagai diperdagangkan dan liabilitas keuangan yang pada saat pengakuan awal telah ditetapkan oleh Perusahaan untuk diukur pada nilai wajar melalui laporan laba rugi.

Liabilitas keuangan diklasifikasikan sebagai diperdagangkan jika diperoleh terutama untuk tujuan dijual atau dibeli kembali dalam waktu dekat atau jika merupakan bagian dari portofolio instrumen keuangan tertentu yang dikelola bersama dan terdapat bukti mengenai pola ambil untung dalam jangka pendek yang terkini. Derivatif diklasifikasikan sebagai liabilitas diperdagangkan kecuali ditetapkan dan efektif sebagai instrumen lindung nilai.

Keuntungan dan kerugian yang timbul dari perubahan nilai wajar liabilitas keuangan yang diklasifikasikan sebagai diperdagangkan dicatat dalam laporan laba rugi komprehensif konsolidasian sebagai "Keuntungan/(kerugian) yang belum direalisasi dari kenaikan/(penurunan) nilai wajar instrumen keuangan". Beban bunga dari liabilitas keuangan diklasifikasikan sebagai diperdagangkan dicatat di dalam "Beban bunga".

2. SUMMARY OF SIGNIFICANT ACCOUNTING POLICIES (continued)

i. Financial Instrument (continued)

b. Financial Liabilities

The Company classify its financial liabilities in the category:

- a) financial liabilities at fair value through profit or loss and
- b) financial liabilities measured at amortized cost.

Financial liabilities are removed from the consolidated statement of financial position when the liability has been removed or canceled or expired.

- (a) Financial liabilities at fair value through profit or loss

This category consists of two sub-categories: financial liabilities classified as held for trading and financial liabilities at initial recognition has been established by the Company to be measured at fair value through profit or loss.

Financial liabilities are classified as held for trading if acquired principally for the purpose of selling or repurchasing in the near term or if it is part of a portfolio of financial instruments that is managed together and there is evidence of a pattern of short term profit taking are great. Derivatives are classified as liabilities for trading unless they are designated and effective as hedging instruments.

Gains and losses arising from changes in fair value of financial liabilities classified as held for trading are recorded in the consolidated statement of comprehensive income as "Profit/(loss) unrealized increase/(decrease) in fair value of financial instruments". Interest expense on financial liabilities classified as held for trading are included in "Interest expense".

**PT CAPITALINC INVESTMENT Tbk.
DAN ENTITAS ANAK / AND ITS SUBSIDIARIES**

**CATATAN ATAS LAPORAN KEUANGAN KONSOLIDASIAN
UNTUK TAHUN YANG BERAKHIR PADA TANGGAL
31 DESEMBER 2018 DAN 2017**

(Disajikan dalam Rupiah penuh, kecuali dinyatakan lain)

**NOTES TO THE CONSOLIDATED FINANCIAL STATEMENTS
FOR THE YEAR ENDED
DECEMBER 31, 2018 AND 2017**

(Expressed in full amount Rupiah, unless otherwise stated)

2. IKHTISAR KEBIJAKAN AKUNTANSI PENTING (lanjutan)

i. Instrumen Keuangan (lanjutan)

b. Liabilitas Keuangan (lanjutan)

- (a) Liabilitas keuangan yang diukur pada nilai wajar melalui laporan laba rugi (lanjutan)

Jika Perusahaan pada pengakuan awal telah menetapkan instrumen utang tertentu sebagai nilai wajar melalui laporan laba rugi (opsi nilai wajar), maka selanjutnya, penetapan ini tidak dapat diubah. Berdasarkan PSAK 55, instrumen utang yang diklasifikasikan sebagai opsi nilai wajar, terdiri dari kontrak utama dan derivatif melekat yang harus dipisahkan.

Perubahan nilai wajar terkait dengan liabilitas keuangan yang ditetapkan untuk diukur pada nilai wajar melalui laporan laba rugi diakui di dalam "Keuntungan/(kerugian) dari perubahan nilai wajar instrumen keuangan".

- (b) Liabilitas keuangan yang diukur dengan biaya perolehan diamortisasi

Pada saat pengakuan awal, liabilitas keuangan yang diukur dengan biaya perolehan diamortisasi diukur pada nilai wajar dikurangi biaya transaksi.

Setelah pengakuan awal, Perusahaan mengukur seluruh liabilitas keuangan yang diukur dengan biaya perolehan diamortisasi dengan menggunakan metode suku bunga efektif. Amortisasi suku bunga efektif diakui sebagai "Beban bunga".

c. Klasifikasi atas Instrumen Keuangan

Grup mengklasifikasikan instrumen keuangan dalam klasifikasi tertentu yang mencerminkan sifat dari informasi dan mempertimbangkan karakteristik dari instrumen keuangan tersebut. Klasifikasi instrumen keuangan dapat dilihat pada tabel di bawah ini:

2. SUMMARY OF SIGNIFICANT ACCOUNTING POLICIES (continued)

i. Financial Instrument (continued)

b. Financial Liabilities (continued)

- (a) *Financial liabilities at fair value through profit or loss (continued)*

If the Company has determined the initial recognition of certain debt instruments as fair value through profit or loss (fair value option), then the next, this determination can not be changed. Under SFAS 55, the debt instruments classified as fair value option, consisting of the main contract and the embedded derivative that must be separated.

Changes in fair value associated with financial liabilities designated as at fair value through profit or loss are recognized in "Gains/(losses) from changes in fair value of financial instruments".

- (b) *Financial liabilities measured at amortized cost*

At the time of initial recognition, financial liabilities are measured at amortized cost is measured at fair value less transaction costs.

After initial recognition, the Company measures all financial liabilities are measured at amortized cost using the effective interest rate method. The effective interest rate amortization is recognized as "Interest expense".

c. Classification of Financial Instruments

The Group classifies its financial instruments into classes that reflect the nature of the information and considering the characteristics of the financial instruments. Classification of financial instruments can be seen in the table below:

**PT CAPITALINC INVESTMENT Tbk.
DAN ENTITAS ANAK / AND ITS SUBSIDIARIES**

**CATATAN ATAS LAPORAN KEUANGAN KONSOLIDASIAN
UNTUK TAHUN YANG BERAKHIR PADA TANGGAL
31 DESEMBER 2018 DAN 2017**

(Disajikan dalam Rupiah penuh, kecuali dinyatakan lain)

**NOTES TO THE CONSOLIDATED FINANCIAL STATEMENTS
FOR THE YEAR ENDED
DECEMBER 31, 2018 AND 2017**

(Expressed in full amount Rupiah, unless otherwise stated)

2. IKHTISAR KEBIJAKAN AKUNTANSI PENTING (lanjutan)

i. Instrumen Keuangan (lanjutan)

c. Klasifikasi atas Instrumen Keuangan (lanjutan)

**2. SUMMARY OF SIGNIFICANT ACCOUNTING POLICIES
(continued)**

i. Financial Instrument (continued)

c. Classification of Financial Instruments (continued)

Aset Keuangan/ <i>Financial Assets</i>	Diukur pada nilai wajar melalui laporan laba rugi/ <i>measured at fair value through profit or loss</i>	Dalam kelompok diperdagangkan/ <i>Held For Trading</i>	Investasi saham diperdagangkan/ <i>Investments in shares traded</i>
	Pinjaman yang diberikan dan piutang/ <i>Loans and Receivables</i>	Kas dan setara kas/ <i>Cash and Cash Equivalents</i>	
		Piutang dana kelolaan/ <i>Receivables from managed funds</i>	
		Piutang lain-lain/ <i>Other Receivables</i>	
	Dimiliki hingga jatuh tempo/ <i>Held To Maturities</i>	-	-
	Tersedia untuk dijual/ <i>Available For Sale</i>	Aset dimiliki tersedia untuk dijual/ <i>Owned assets available for sale</i>	
Liabilitas keuangan/ <i>Financial Liabilities</i>	Diukur pada nilai wajar melalui laporan laba rugi/ <i>measured at fair value through profit or loss</i>	Liabilitas keuangan dalam kelompok diperdagangkan/ <i>Financial liabilities held for trading</i>	-
	Diukur dengan biaya perolehan diamortisasi/ <i>measured at amortized acquisition cost</i>	Utang usaha/ <i>Trade Payables</i>	
		Utang lain-lain/ <i>Other Payables</i>	

d. Penentuan Nilai Wajar

Nilai wajar untuk instrumen keuangan yang diperdagangkan di pasar aktif, seperti efek-efek dan Obligasi Pemerintah, ditentukan berdasarkan nilai pasar yang berlaku pada tanggal laporan posisi keuangan konsolidasian menggunakan harga yang dipublikasikan secara rutin dan berasal dari sumber yang terpercaya, seperti Bloomberg, Reuters atau harga yang diberikan oleh broker (*quoted price*). Investasi dalam unit reksadana dinyatakan sebesar nilai pasar sesuai nilai aset bersih dari reksadana pada tanggal laporan posisi keuangan konsolidasian.

Untuk efek-efek yang tidak mempunyai harga pasar, estimasi atas nilai wajar efek-efek ditetapkan dengan mengacu pada nilai wajar instrumen lain yang substansinya sama atau dihitung berdasarkan arus kas yang diharapkan terhadap aset bersih efek-efek tersebut.

d. Determination of Fair Value

The fair value of financial instruments traded in active markets, such as securities and Government Bonds, is determined based on the prevailing market value on the date of the consolidated statement of financial position using regularly published price and derived from reliable sources, such as Bloomberg, Reuters or price provided by the broker (*quoted price*). Investment in mutual fund units are valued at the appropriate market value of net assets of the mutual fund on the date of the consolidated statement of financial position.

For securities that do not have market prices, estimates of the fair value of securities is determined by reference to the fair value of another instrument that is substantially the same or is calculated based on the expected cash flows to the net assets of the marketable securities.

**PT CAPITALINC INVESTMENT Tbk.
DAN ENTITAS ANAK / AND ITS SUBSIDIARIES**

**CATATAN ATAS LAPORAN KEUANGAN KONSOLIDASIAN
UNTUK TAHUN YANG BERAKHIR PADA TANGGAL
31 DESEMBER 2018 DAN 2017**

(Disajikan dalam Rupiah penuh, kecuali dinyatakan lain)

**NOTES TO THE CONSOLIDATED FINANCIAL STATEMENTS
FOR THE YEAR ENDED
DECEMBER 31, 2018 AND 2017**

(Expressed in full amount Rupiah, unless otherwise stated)

2. IKHTISAR KEBIJAKAN AKUNTANSI PENTING (lanjutan)

i. Instrumen Keuangan (lanjutan)

e. Reklasifikasi Aset Keuangan

Perusahaan tidak diperkenankan untuk mereklasifikasi instrumen keuangan dari atau ke kategori instrumen keuangan yang diukur pada nilai wajar melalui laporan laba rugi selama instrumen keuangan tersebut dimiliki atau diterbitkan.

Perusahaan tidak boleh mengklasifikasikan aset keuangan sebagai aset keuangan dimiliki hingga jatuh tempo, jika dalam tahun berjalan atau dalam kurun waktu dua tahun sebelumnya, telah menjual atau mereklasifikasi aset keuangan dimiliki hingga jatuh tempo dalam jumlah yang lebih dari jumlah yang tidak signifikan sebelum jatuh tempo (lebih dari jumlah yang tidak signifikan dibandingkan dengan jumlah nilai investasi dimiliki hingga jatuh tempo), kecuali penjualan atau reklasifikasi tersebut

- (a) dilakukan ketika aset keuangan sudah mendekati jatuh tempo atau tanggal pembelian kembali di mana perubahan suku bunga pasar tidak akan berpengaruh secara signifikan terhadap nilai wajar aset keuangan tersebut;
- (b) terjadi setelah Grup telah memperoleh secara substansial seluruh jumlah pokok aset keuangan tersebut sesuai jadwal pembayaran atau Grup telah memperoleh pelunasan dipercepat; atau
- (c) terkait dengan kejadian tertentu yang berada di luar kendali Grup, tidak berulang, dan tidak dapat diantisipasi secara wajar oleh Grup.

Reklasifikasi aset keuangan dari kelompok dimiliki hingga jatuh tempo ke kelompok tersedia untuk dijual dicatat sebesar nilai wajarnya. Keuntungan atau kerugian yang belum direalisasi tetap dilaporkan dalam komponen pendapatan komprehensif lainnya sampai aset keuangan tersebut dihentikan pengakuannya, dan pada saat itu, keuntungan atau kerugian kumulatif yang sebelumnya diakui dalam pendapatan komprehensif lainnya harus diakui pada laporan laba rugi komponen keuntungan/kerugian dari penjualan aset keuangan.

2. SUMMARY OF SIGNIFICANT ACCOUNTING POLICIES (continued)

i. Financial Instrument (continued)

e. Reclassification of Financial Assets

The Company shall not reclassify any financial instruments or to a category of financial instruments measured at fair value through profit or loss during the financial instruments held or issued.

The Company shall not classify any financial assets as financial assets held to maturity, if the current year or the previous two years, sold or reclassified financial assets held to maturity in an amount of more than an insignificant amount before maturity (more of the amount which is insignificant compared to the total amount of held-to-maturity investments) other than sales or reclassifications that :

- (a) is done when the financial asset so close to maturity or the date of redemption in which changes in market interest rates would not significantly affect the fair value of financial assets;*
- (b) occurs after the Group has acquired substantially all of the principal amount of the financial assets through scheduled payments or prepayments Group has; or*
- (c) related to certain events that are beyond the Group's control, is non-recurring and could not have been reasonably anticipated by the Group.*

Reclassification of financial assets held to maturity to available for sale are recorded at fair value. Gains or unrealized losses recorded as a component of other comprehensive income until the financial asset is derecognized, and at that time, the cumulative gain or loss previously recognized in other comprehensive income shall be recognized on the income statement components of profit/loss from sale of financial assets

**PT CAPITALINC INVESTMENT Tbk.
DAN ENTITAS ANAK / AND ITS SUBSIDIARIES**

**CATATAN ATAS LAPORAN KEUANGAN KONSOLIDASIAN
UNTUK TAHUN YANG BERAKHIR PADA TANGGAL
31 DESEMBER 2018 DAN 2017**

(Disajikan dalam Rupiah penuh, kecuali dinyatakan lain)

**NOTES TO THE CONSOLIDATED FINANCIAL STATEMENTS
FOR THE YEAR ENDED
DECEMBER 31, 2018 AND 2017**

(Expressed in full amount Rupiah, unless otherwise stated)

2. IKHTISAR KEBIJAKAN AKUNTANSI PENTING (lanjutan)

j. Penurunan Nilai dari Aset Keuangan

Pada setiap tanggal laporan posisi keuangan Perusahaan mengevaluasi apakah terdapat bukti yang objektif bahwa aset keuangan atau kelompok aset keuangan mengalami penurunan nilai.

Aset keuangan atau kelompok aset keuangan diturunkan nilainya dan kerugian penurunan nilai telah terjadi, jika dan hanya jika, terdapat bukti yang objektif mengenai penurunan nilai tersebut sebagai akibat dari satu atau lebih peristiwa yang terjadi setelah pengakuan awal aset tersebut (peristiwa yang merugikan), dan peristiwa yang merugikan tersebut berdampak pada estimasi arus kas masa depan atas aset keuangan atau kelompok aset keuangan yang dapat diestimasi secara andal.

Untuk investasi pada instrumen ekuitas yang diklasifikasikan sebagai tersedia untuk dijual, penurunan nilai wajar efek yang signifikan dan berkepanjangan di bawah harga perolehan dapat dianggap sebagai indikator bahwa aset tersebut mengalami penurunan nilai.

a. Aset keuangan yang dicatat berdasarkan biaya perolehan diamortisasi

Perusahaan pertama kali menentukan apakah terdapat bukti obyektif penurunan nilai atas aset keuangan. Penilaian secara individual dilakukan atas aset keuangan yang secara individual mengalami penurunan nilai yang signifikan, dengan menggunakan metode *discounted cash flows*. Aset keuangan yang tidak signifikan namun mengalami penurunan nilai dan aset keuangan yang tidak mengalami penurunan nilai, dimasukkan dalam kelompok aset keuangan yang memiliki karakteristik risiko yang serupa dan dilakukan penilaian secara kolektif.

Perusahaan menetapkan bahwa aset keuangan dalam klasifikasi ini akan dievaluasi penurunan nilai secara individual jika aset keuangan tersebut secara individu memiliki nilai yang signifikan, yaitu lebih besar dari Rp 500.000.000 dan memiliki bukti obyektif penurunan nilai.

**2. SUMMARY OF SIGNIFICANT ACCOUNTING POLICIES
(continued)**

j. Impairment of Financial Assets

The Company assesses at the statements of financial position date whether there is objective evidence that a financial asset or Company of financial assets is impaired.

A financial asset or a Company of financial assets is impaired and impairment losses are incurred only if there is objective evidence of impairment as a result of one or more events that occurred after the initial recognition of the asset (a 'loss event') and that loss event (or events) has an impact on the estimated future cash flows of the financial asset or Company of financial assets that can be reliably estimated.

In the case of equity investments classified as available for sale, a significant and prolonged decline in the fair value of the security below its cost is considered an indicator that the assets are impaired.

a. Financial assets carried at amortized cost

The Company first assesses whether objective evidence of impairment of financial assets. Individual assessment is performed for financial assets that are individually significant impaired, using the discounted cash flow method. Significant financial assets that are not yet impaired and financial assets that are not impaired, included in a group of financial assets with similar credit risk characteristics and collectively assessed.

The Company determines the classification of financial assets that will be evaluated individually for impairment if the individual financial assets have significant value, which is greater than Rp 500,000,000 and objective evidence of impairment.

**PT CAPITALINC INVESTMENT Tbk.
DAN ENTITAS ANAK / AND ITS SUBSIDIARIES**

**CATATAN ATAS LAPORAN KEUANGAN KONSOLIDASIAN
UNTUK TAHUN YANG BERAKHIR PADA TANGGAL
31 DESEMBER 2018 DAN 2017**

(Disajikan dalam Rupiah penuh, kecuali dinyatakan lain)

**NOTES TO THE CONSOLIDATED FINANCIAL STATEMENTS
FOR THE YEAR ENDED
DECEMBER 31, 2018 AND 2017**

(Expressed in full amount Rupiah, unless otherwise stated)

2. IKHTISAR KEBIJAKAN AKUNTANSI PENTING (lanjutan)

j. Penurunan Nilai dari Aset Keuangan (lanjutan)

a. Aset keuangan yang dicatat berdasarkan biaya perolehan diamortisasi (lanjutan)

Jika Perusahaan menentukan tidak terdapat bukti obyektif mengenai penurunan nilai atas aset keuangan yang dinilai secara individual, baik yang jumlahnya signifikan maupun tidak signifikan, maka aset keuangan tersebut akan dimasukkan ke dalam kelompok aset keuangan yang memiliki karakteristik risiko kredit yang serupa dan penurunan nilai kelompok aset keuangan tersebut dilakukan secara kolektif. Aset keuangan yang penurunan nilainya dilakukan secara individual, dan untuk itu kerugian penurunan nilai telah diakui atau tetap diakui, tidak termasuk dalam penilaian penurunan nilai secara kolektif.

Perhitungan penurunan nilai secara individu

Jumlah kerugian penurunan nilai diukur berdasarkan selisih antara nilai tercatat aset keuangan dengan nilai kini dari estimasi arus kas masa datang (tanpa memperhitungkan kerugian penurunan nilai dimasa datang yang belum terjadi) yang didiskontokan menggunakan tingkat suku bunga efektif awal dari aset keuangan tersebut. Nilai tercatat aset tersebut dikurangi melalui akun cadangan kerugian penurunan nilai dan beban kerugian diakui pada laporan laba rugi komprehensif konsolidasian. Jika pinjaman yang diberikan atau aset keuangan dimiliki hingga jatuh tempo memiliki suku bunga variabel, maka tingkat diskonto yang digunakan untuk mengukur setiap kerugian penurunan nilai adalah suku bunga efektif yang berlaku yang ditetapkan dalam kontrak.

Perhitungan nilai kini dari estimasi arus kas masa datang atas aset keuangan dengan agunan mencerminkan arus kas yang dapat dihasilkan dari pengambilalihan agunan dikurangi biaya-biaya untuk memperoleh dan menjual agunan, terlepas apakah pengambilalihan tersebut berpeluang terjadi atau tidak.

2. SUMMARY OF SIGNIFICANT ACCOUNTING POLICIES (continued)

j. Impairment of Financial Assets (continued)

a. Financial assets carried at amortized cost (continued)

If the Company determines that no objective evidence of impairment exists for financial assets that are individually assessed for both significant and insignificant amount, the asset will be included in a group of financial assets with similar credit risk characteristics and impairment of financial assets collectively assesses them. Financial assets that are individually assessed for impairment and for which an impairment loss is or continues to be recognized are not included in a collective assessment of impairment.

Individual impairment calculation

The amount of impairment loss is measured as the difference between the asset's carrying amount and the present value of estimated future cash flows (excluding future impairment losses that have not been incurred) discounted at the original effective interest rate of the asset. The carrying amount of the asset is reduced through the account Allowance for impairment losses and loan losses are recognized in the consolidated statement of comprehensive income. If a loan or financial assets held to maturity have a variable interest rate, the discount rate for measuring any impairment loss is the current effective interest rate determined under the contract.

The calculation of present value estimated future cash flows of financial asset reflects the cash flows of the collateral may result from foreclosure less costs for obtaining and selling the collateral, whether foreclosure is probable or not.

**PT CAPITALINC INVESTMENT Tbk.
DAN ENTITAS ANAK / AND ITS SUBSIDIARIES**

**CATATAN ATAS LAPORAN KEUANGAN KONSOLIDASIAN
UNTUK TAHUN YANG BERAKHIR PADA TANGGAL
31 DESEMBER 2018 DAN 2017**

(Disajikan dalam Rupiah penuh, kecuali dinyatakan lain)

**NOTES TO THE CONSOLIDATED FINANCIAL STATEMENTS
FOR THE YEAR ENDED
DECEMBER 31, 2018 AND 2017**

(Expressed in full amount Rupiah, unless otherwise stated)

2. IKHTISAR KEBIJAKAN AKUNTANSI PENTING (lanjutan)

j. Penurunan Nilai dari Aset Keuangan (lanjutan)

- a. Aset keuangan yang dicatat berdasarkan biaya perolehan diamortisasi (lanjutan)

Perhitungan penurunan nilai secara kolektif

Untuk tujuan evaluasi penurunan nilai secara kolektif, aset keuangan dikelompokkan berdasarkan kesamaan karakteristik risiko kredit seperti mempertimbangkan segmentasi kredit dan status tunggakan. Karakteristik yang dipilih adalah relevan dengan estimasi arus kas masa datang dari kelompok aset tersebut yang mengindikasikan kemampuan debitur atau rekanan untuk membayar seluruh liabilitas yang jatuh tempo sesuai persyaratan kontrak dari aset yang dievaluasi.

Arus kas masa datang dari kelompok aset keuangan yang penurunan nilainya dievaluasi secara kolektif, diestimasi berdasarkan kerugian historis yang pernah dialami atas aset-aset yang memiliki karakteristik risiko kredit yang serupa dengan karakteristik risiko kredit kelompok tersebut di dalam Bank. Kerugian historis yang pernah dialami kemudian disesuaikan berdasarkan data terkini yang dapat diobservasi untuk mencerminkan kondisi saat ini yang tidak berpengaruh pada periode terjadinya kerugian historis tersebut, dan untuk menghilangkan pengaruh kondisi yang ada pada periode historis namun sudah tidak ada lagi saat ini.

- b. Aset keuangan yang tersedia untuk dijual

Pada setiap tanggal laporan posisi keuangan konsolidasian, Grup mengevaluasi apakah terdapat bukti yang obyektif bahwa aset keuangan atau kelompok aset keuangan mengalami penurunan nilai.

Penurunan yang signifikan atau penurunan jangka panjang atas nilai wajar dari investasi dalam instrumen utang di bawah biaya perolehannya merupakan bukti obyektif terjadinya penurunan nilai dan menyebabkan pengakuan kerugian penurunan nilai. Ketika terdapat bukti tersebut diatas untuk aset keuangan yang tersedia untuk dijual, kerugian kumulatif, yang merupakan selisih antara biaya perolehan dengan nilai wajar kini,

2. SUMMARY OF SIGNIFICANT ACCOUNTING POLICIES (continued)

j. Impairment of Financial Assets (continued)

- a. Financial assets carried at amortized cost (continued)

Collective impairment calculation

For the purposes of a collective evaluation of impairment, financial assets are grouped based on common characteristics such as credit risk and credit segmentation considering the status of arrears. The characteristics chosen are relevant to the estimation of future cash flows for groups of such assets that indicates the ability of a debtor or counterparty to pay all liabilities with maturities corresponding contractual terms of the assets being evaluated.

Future cash flows from a group of financial assets that are collectively evaluated for impairment, estimated based on historical loss experienced for assets whose credit risk characteristics similar to the characteristics of the group's credit risk in the Bank. Historical loss experience is adjusted based on the latest data that can be observed to reflect current conditions do not affect the period on which the historical loss, and to remove the effects of conditions in the historical period that do not exist today.

- b. Financial assets available for sale

At each consolidated balance sheet date, the Group assesses whether there is objective evidence that a financial asset or group of financial assets is impaired.

Significant reduction or a long-term decline in the fair value of an investment in a debt instrument below its cost is objective evidence of impairment resulting impairment loss was recognized. As mentioned above there is evidence for financial assets available for sale, the cumulative loss, measured as the difference between the acquisition cost and the current fair value,

**PT CAPITALINC INVESTMENT Tbk.
DAN ENTITAS ANAK / AND ITS SUBSIDIARIES**

**CATATAN ATAS LAPORAN KEUANGAN KONSOLIDASIAN
UNTUK TAHUN YANG BERAKHIR PADA TANGGAL
31 DESEMBER 2018 DAN 2017**

(Disajikan dalam Rupiah penuh, kecuali dinyatakan lain)

**NOTES TO THE CONSOLIDATED FINANCIAL STATEMENTS
FOR THE YEAR ENDED
DECEMBER 31, 2018 AND 2017**

(Expressed in full amount Rupiah, unless otherwise stated)

2. IKHTISAR KEBIJAKAN AKUNTANSI PENTING (lanjutan)

j. Penurunan Nilai dari Aset Keuangan (lanjutan)

b. Aset keuangan yang tersedia untuk dijual (lanjutan)

dikurangi kerugian penurunan nilai aset keuangan yang sebelumnya telah diakui pada laporan laba rugi komprehensif konsolidasian, dikeluarkan dari ekuitas dan diakui pada laporan laba rugi komprehensif konsolidasian.

Jika, pada periode berikutnya, nilai wajar aset keuangan yang diklasifikasikan dalam kelompok tersedia untuk dijual meningkat dan peningkatan tersebut dapat secara obyektif dihubungkan dengan peristiwa yang terjadi setelah pengakuan kerugian penurunan nilai pada laporan laba rugi komprehensif konsolidasian, maka kerugian penurunan nilai tersebut harus dipulihkan melalui laporan laba rugi komprehensif konsolidasian.

Jika pinjaman yang diberikan atau investasi yang dimiliki sampai jatuh tempo memiliki tingkat bunga bervariasi, tingkat diskonto yang digunakan untuk mengukur kerugian penurunan nilai adalah tingkat bunga efektif saat ini yang ditentukan dalam kontrak. Untuk alasan praktis, Perusahaan dapat mengukur penurunan nilai berdasarkan nilai wajar instrumen dengan menggunakan harga pasar yang dapat diobservasi.

Jika, pada periode selanjutnya, jumlah penurunan nilai berkurang dan penurunan tersebut dapat dihubungkan secara objektif dengan peristiwa yang terjadi setelah penurunan nilai diakui (misalnya meningkatnya peringkat kredit debitor), pemulihan atas jumlah penurunan nilai yang telah diakui sebelumnya diakui pada laporan laba rugi.

k. Penurunan Nilai Aset Non-Keuangan

Pada setiap akhir periode pelaporan, Perusahaan menilai apakah terdapat indikasi suatu aset mengalami penurunan nilai. Jika terdapat indikasi tersebut atau pada saat pengujian secara tahunan nilai aset (atas aset berwujud dengan umur manfaat tidak terbatas, aset tidak berwujud yang belum dapat digunakan, atau goodwill) diperlukan, maka Perusahaan membuat estimasi jumlah terpulihkan aset tersebut.

2. SUMMARY OF SIGNIFICANT ACCOUNTING POLICIES (continued)

j. *Impairment of Financial Assets* (continued)

b. Financial assets available for sale (continued)

less any impairment loss previously recognized in the consolidated statement of comprehensive income is removed from equity and recognized in consolidated statement of comprehensive income.

If, in a subsequent period, the fair value of financial assets classified as available for sale increases and the increase can be objectively related to an event occurring after the impairment loss was recognized in the consolidated statement of comprehensive income, the impairment loss is reversed through the statement comprehensive income.

If loan or held to maturity investment has a variable interest rate, the discount rate for measuring any impairment loss is the current effective interest rate determined under the contract. As a practical expedient, the Company may measure impairment on the basis of an instrument's fair value using an observable market price.

If, in a subsequent period, the amount of the impairment loss decreases and the decrease can be related objectively to an event occurring after the impairment was recognised (such as an improvement in the debtor's credit rating), the reversal of the previously recognised impairment loss is recognised in the profit or loss.

k. *Impairment of Non-Financial Assets*

The Company assesses at each annual reporting period whether there is an indication that an asset may be impaired. If any such indication exists, or when annual impairment testing for an assets (i.e. an intangible asset with an indefinite useful life, an intangible asset not yet available for use, or goodwill) is required, the Company makes an estimate of the asset's recoverable amount.

**PT CAPITALINC INVESTMENT Tbk.
DAN ENTITAS ANAK / AND ITS SUBSIDIARIES**

**CATATAN ATAS LAPORAN KEUANGAN KONSOLIDASIAN
UNTUK TAHUN YANG BERAKHIR PADA TANGGAL
31 DESEMBER 2018 DAN 2017**

(Disajikan dalam Rupiah penuh, kecuali dinyatakan lain)

**NOTES TO THE CONSOLIDATED FINANCIAL STATEMENTS
FOR THE YEAR ENDED
DECEMBER 31, 2018 AND 2017**

(Expressed in full amount Rupiah, unless otherwise stated)

2. IKHTISAR KEBIJAKAN AKUNTANSI PENTING (lanjutan)

k. Penurunan Nilai Aset Non-Keuangan (lanjutan)

Kerugian penurunan nilai dari operasi yang berkelanjutan diakui sebagai laba rugi sesuai dengan kategori biaya yang konsisten dengan fungsi dari aset yang diturunkan nilainya.

Kerugian penurunan nilai yang telah diakui dalam periode sebelumnya untuk aset selain *goodwill*, dibalik hanya jika terdapat perubahan asumsi-asumsi yang digunakan untuk menentukan jumlah terpulihkan aset tersebut sejak rugi penurunan nilai terakhir diakui. Dalam hal ini, jumlah tercatat aset dinaikkan ke jumlah terpulihkannya.

Pembalikan tersebut dibatasi hingga jumlah tercatat aset tidak melebihi jumlah terpulihkannya maupun jumlah tercatat, neto setelah penyusutan, seandainya tidak ada rugi penurunan nilai yang telah diakui untuk aset tersebut pada tahun sebelumnya. Pembalikan rugi penurunan nilai diakui dalam perkiraan laba rugi.

Goodwill diuji penurunan nilai secara tahunan atau ketika terdapat suatu indikasi bahwa nilai tercatatnya mengalami penurunan nilai. Rugi penurunan nilai terkait *goodwill* tidak dapat dibalik pada periode-periode berikutnya.

l. Investasi pada Entitas Asosiasi dan Ventura Bersama

Sesuai dengan PSAK 15 (Revisi 2013), yang dimaksud entitas asosiasi adalah suatu entitas termasuk entitas non-korporasi, dimana Grup memiliki pengaruh signifikan, namun tidak memiliki pengendalian atau pengendalian bersama, melalui partisipasi dalam pengambilan keputusan atas kebijakan finansial dan operasional *investee*. Biasanya jika Grup memiliki, secara langsung maupun tidak langsung, 20% sampai dengan 50% hak suara *investee*, maka Grup dianggap memiliki pengaruh signifikan, kecuali dapat dibuktikan sebaliknya.

2. SUMMARY OF SIGNIFICANT ACCOUNTING POLICIES (continued)

k. Impairment of Non-Financial Assets (continued)

Impairment losses of continuing operations, if any, are recognized as profit or loss under expense categories that are consistent with the functions of the impaired assets.

A previously recognized impairment loss for an asset other than goodwill is reversed only if there has been a change in the assumptions used to determine the asset's recoverable amount since the last impairment loss was recognized. If that is the case, the carrying amount of the asset is increased to its recoverable amount.

The reversal is limited so that the carrying amount of the assets does not exceed its recoverable amount, nor exceed the carrying amount that would have been determined, net of depreciation, had no impairment loss been recognized for the asset in prior years. Reversal of an impairment loss is recognized in statement of comprehensive income.

Goodwill is tested for impairment periodically or when circumstances indicate that the carrying value may be impaired. Impairment loss relating to goodwill cannot be reversed in future periods.

l. Investment in Associates and Joint Venture

In accordance with SFAS 15 (Revised 2013), which referred to an associate is an entity including non-corporate entity, in which the Group has significant influence, but does not have control or joint control, through participation in the policy decisions of the investee financial and operational. Usually if the Group owns, directly or indirectly, 20% to 50% of the voting rights of the investee, the Group is considered to have significant influence, unless it can be proven otherwise.

**PT CAPITALINC INVESTMENT Tbk.
DAN ENTITAS ANAK / AND ITS SUBSIDIARIES**

**CATATAN ATAS LAPORAN KEUANGAN KONSOLIDASIAN
UNTUK TAHUN YANG BERAKHIR PADA TANGGAL
31 DESEMBER 2018 DAN 2017**

(Disajikan dalam Rupiah penuh, kecuali dinyatakan lain)

**NOTES TO THE CONSOLIDATED FINANCIAL STATEMENTS
FOR THE YEAR ENDED
DECEMBER 31, 2018 AND 2017**

(Expressed in full amount Rupiah, unless otherwise stated)

2. IKHTISAR KEBIJAKAN AKUNTANSI PENTING (lanjutan)

I. Investasi pada Entitas Asosiasi dan Ventura Bersama (lanjutan)

Penyertaan pada entitas asosiasi dicatat dengan menggunakan metode ekuitas. Berdasarkan metode ini Perusahaan mengakui bagian atas laba atau rugi entitas asosiasi secara proposional sejak tanggal pengaruh signifikan dimiliki hingga tanggal berakhirnya pengaruh signifikan tersebut. Ketika bagian Grup atas rugi entitas asosiasi sama atau melebihi kepentingannya pada entitas asosiasi, maka Grup menghentikan pengakuan bagiannya atas rugi lebih lanjut kecuali apabila Grup memiliki kewajiban konstruktif atau hukum atau melakukan pembayaran atas nama entitas asosiasi.

Penyertaan pada ventura bersama dicatat dengan menggunakan metode ekuitas dimana bagian partisipasi pada suatu ventura bersama pada awalnya dibukukan sebesar biaya perolehan dan selanjutnya disesuaikan terhadap perubahan dalam bagian ventura atas aset bersih dari ventura bersama yang terjadi setelah perolehan.

Pada setiap tanggal pelaporan, Grup menentukan apakah terdapat bukti objektif bahwa telah terjadi penurunan nilai pada investasi pada entitas asosiasi. Jika demikian, maka Grup menghitung besarnya penurunan nilai sebagai selisih antara jumlah yang terpulihkan dan nilai tercatat.

Grup menghentikan penggunaan metode ekuitas sejak tanggal investor tidak lagi memiliki pengaruh signifikan atas entitas asosiasi dan mencatat investasinya sesuai dengan PSAK 55 (Revisi 2006): Instrumen Keuangan: Pengakuan dan Pengukuran. Ketika kehilangan pengaruh signifikan, maka Grup mengukur setiap investasi yang tersisa pada entitas asosiasi pada nilai wajar. Grup mengakui dalam laporan laba rugi setiap selisih antara:

- (a) nilai wajar investasi yang tersisa dan hasil pelepasan sebagian kepemilikan pada entitas asosiasi, dengan
- (b) jumlah tercatat investasi dalam tanggal ketika hilangnya pengaruh signifikan.

2. SUMMARY OF SIGNIFICANT ACCOUNTING POLICIES (continued)

I. Investment in Associates and Joint Venture (continued)

Investments in associates are accounted for using the equity method. Under this method the Company recognizes the portion of profit or loss of associates proportionately from the date significant influence commences until the date that significant influence ceases. When the Group's share of loss of an associate equals or exceeds its interests in associates, the Group ceases recognition of its share of further losses unless the Group has a legal or constructive obligations or made payments on behalf of the associate.

Investments in joint ventures are accounted for using the equity method whereby the participation in a joint venture initially recorded at cost and subsequently adjusted for changes in the net assets of the venture part of a joint venture occurring after the acquisition.

At each reporting date, the Group determines whether there is objective evidence that there has been a decline in the value of investments in associates. If so, then the Group calculates the amount of impairment as the difference between the recoverable amount and the carrying amount.

The Group discontinues use of the equity method from the date of the investor no longer has significant influence over an associate and record investments in accordance with SFAS 55 (Revised 2006): Financial Instruments: Recognition and Measurement. When the loss of significant influence, the Group measures any remaining investments in associates at fair value. The Group recognizes in profit or loss any difference between:

- (a) the fair value of the remaining investments and results of the release of some holdings in associates, with*
- (b) the carrying amount of the investment in the date when the loss of significant influence.*

**PT CAPITALINC INVESTMENT Tbk.
DAN ENTITAS ANAK / AND ITS SUBSIDIARIES**

**CATATAN ATAS LAPORAN KEUANGAN KONSOLIDASIAN
UNTUK TAHUN YANG BERAKHIR PADA TANGGAL
31 DESEMBER 2018 DAN 2017**

(Disajikan dalam Rupiah penuh, kecuali dinyatakan lain)

**NOTES TO THE CONSOLIDATED FINANCIAL STATEMENTS
FOR THE YEAR ENDED
DECEMBER 31, 2018 AND 2017**

(Expressed in full amount Rupiah, unless otherwise stated)

2. IKHTISAR KEBIJAKAN AKUNTANSI PENTING (lanjutan)

I. Investasi pada Entitas Asosiasi dan Ventura Bersama (lanjutan)

Pada setiap tanggal pelaporan, Perusahaan akan mengungkapkan:

- a. nilai wajar investasi pada entitas asosiasi yang tersedia kuotasi harga publikasian;
- b. ringkasan informasi keuangan entitas asosiasi, termasuk jumlah agregat aset, liabilitas, pendapatan, dan laba atau rugi;
- c. alasan bahwa investor memiliki pengaruh signifikan walaupun memiliki kurang dari 20% hak suara;
- d. alasan bahwa investor tidak memiliki pengaruh signifikan walaupun investor memiliki lebih dari 20% hak suara;
- e. akhir periode pelaporan dari laporan keuangan entitas asosiasi jika periode pelaporannya berbeda dengan investor, dan alasan menggunakan tanggal atau periode yang berbeda;
- f. sifat dan tingkatan setiap pembatasan signifikan;
- g. bagian rugi entitas asosiasi yang tidak diakui; dan
- h. ringkasan informasi keuangan entitas asosiasi.

m. Operasi Bersama

Grup menerapkan PSAK No. 66, "Pengaturan Bersama". Grup memiliki kepemilikan dalam operasi bersama, dimana pihak-pihak operasi bersama memiliki perjanjian kontraktual (*contractual arrangement*) yang membentuk pengendalian bersama atas aktivitas ekonomi entitas tersebut. Perjanjian tersebut membutuhkan suatu kesepakatan diantara pihak-pihak mengenai keputusan keuangan dan operasional. Grup mengakui bagian kepemilikan dalam operasi bersama menggunakan metode konsolidasi proporsional (*proportionate consolidation*).

Grup menggabungkan bagiannya atas setiap aset, liabilitas, pendapatan dan beban dari operasi bersama dengan unsur yang sama, satu demi satu dalam laporan keuangan konsolidasiannya. Laporan keuangan operasi bersama disiapkan dalam periode pelaporan yang sama dengan Grup. Penyesuaian dilakukan ketika diperlukan untuk membuat kebijakan akuntansi sejalan dengan kebijakan akuntansi Grup.

2. SUMMARY OF SIGNIFICANT ACCOUNTING POLICIES (continued)

I. Investment in Associates and Joint Venture (continued)

At each reporting date, the Company will disclose:

- a. *(the fair value of investments in associates are available quotation publication;*
- b. *the financial information summary of associates, including the aggregate amount of assets, liabilities, revenue, and profit or loss;*
- c. *the reason that the investor has significant influence despite having less than 20% of the voting rights;*
- d. *the reason that the investor does not have significant influence even though the investor owns more than 20% of the voting rights,*
- e. *the final reporting period of the financial statements of the reporting period associates, if different from the investors, and the reason fo using date or different period;*
- f. *the nature and extent of any significant restrictions;*
- g. *section loss associated entities that are not recognized, and*
- h. *summary of the financial information associated Company.*

m. Joint Ventures

The Group applies PSAK No. 66, "Joint Arrangement". The Group has an interest in a joint operation, which is a joint operation, where by the parties have a contractual arrangement that establishes joint control over the economic activities of the entity. The agreement requires unanimous agreement for financial and operating decisions among the parties. The Group recognizes its interest in the joint operation using the proportionate consolidation method.

The Group combines its proportionate share of each of the assets, liabilities, income and expenses of the joint operation with similar items, line by line, in its consolidated financial statements. The financial statements of the joint operation are prepared for the same reporting period as the Group. Adjustments are made where necessary to bring the accounting policies in line with those of the Group.

**PT CAPITALINC INVESTMENT Tbk.
DAN ENTITAS ANAK / AND ITS SUBSIDIARIES**

**CATATAN ATAS LAPORAN KEUANGAN KONSOLIDASIAN
UNTUK TAHUN YANG BERAKHIR PADA TANGGAL
31 DESEMBER 2018 DAN 2017**

(Disajikan dalam Rupiah penuh, kecuali dinyatakan lain)

**NOTES TO THE CONSOLIDATED FINANCIAL STATEMENTS
FOR THE YEAR ENDED
DECEMBER 31, 2018 AND 2017**

(Expressed in full amount Rupiah, unless otherwise stated)

2. IKHTISAR KEBIJAKAN AKUNTANSI PENTING (lanjutan)

m. Operasi Bersama (lanjutan)

Penyesuaian dilakukan dalam laporan keuangan konsolidasian Grup untuk mengeliminasi bagian saldo transaksi antar grup, transaksi dan keuntungan dan kerugian yang belum direalisasi dari transaksi antar grup dan operasi bersama tersebut. Kerugian dari transaksi akan segera dicatat jika kerugian tersebut memberikan bukti pengurangan dari nilai realisasi neto dari aset lancar atau kerugian penurunan nilai. Operasi bersama dikonsolidasi proporsional sampai tanggal dimana Grup berhenti memiliki pengendalian bersama atas operasi bersama tersebut.

Ketika Grup kehilangan pengendalian bersama, Grup mengakui dan mencatat investasi yang tersisa pada nilai wajar. Perbedaan antara nilai tercatat dari entitas pengendalian bersama dahulu saat kehilangan pengendalian bersama dan nilai wajar investasi yang tersisa dan pendapatan dari pelepasan dicatat dalam laba atau rugi. Ketika investasi tersisa menunjukkan pengaruh yang signifikan, maka investasi akan dicatat sebagai investasi pada entitas asosiasi.

n. Kas dan Setara Kas

Untuk tujuan penyusunan laporan arus kas konsolidasian, kas dan setara kas mencakup kas, kas di bank, dan setara kas dengan jangka waktu tiga bulan atau kurang, setelah dikurangi cerukan.

Kas merupakan alat pembayaran yang siap dan bebas dipergunakan untuk membiayai kegiatan umum Perusahaan. Setara kas adalah investasi yang sifatnya sangat likuid, berjangka pendek, dan dengan cepat dapat dijadikan kas dalam jumlah yang telah diketahui tanpa menghadapi risiko perubahan nilai yang signifikan. Instrumen yang dapat diklasifikasikan sebagai setara kas antara lain adalah:

- i. Deposito berjangka yang akan jatuh tempo dalam waktu 3 (tiga) bulan atau kurang dari tanggal penempatannya serta tidak dijaminkan; dan
- ii. Instrumen pasar uang yang diperoleh dan dapat dicairkan dalam jangka waktu tidak lebih dari 3 (tiga) bulan.

**2. SUMMARY OF SIGNIFICANT ACCOUNTING POLICIES
(continued)**

m. Joint Ventures (continued)

Adjustments are made in the Group's consolidated financial statements to eliminate the Group's share of intragroup balances, transactions and unrealized gains and losses on such transactions between the Group and its joint operation. Losses on transactions are recognized immediately if the loss provides evidence of a reduction in the net realizable value of current assets or an impairment loss. The joint operation is proportionately consolidated until the date on which the Group ceases to have joint control over the joint operation.

Upon loss of joint control, the Group measures and recognizes its remaining investment at its fair value. Any difference between the carrying amount of the former jointly controlled entity upon loss of joint control and the fair value of the remaining investment and gain from disposal is recognized in profit or loss. When the remaining investment constitutes significant influence, it is accounted for as investment in an associated entity.

n. Cash and Cash Equivalents

For the purpose of the consolidated statements of cash flows, cash and cash equivalents include cash on hand, cash in banks and cash equivalents with a maturity of three months or less, net of overdrafts.

Cash represents available and eligible payment instrument to finance the Company's business. Cash equivalents represent very liquid investments which are short term and quickly convertible to cash at a predetermined amount without any risk of significant value change. Instruments which can be classified as cash equivalents are as follows:

- i. Time deposits due within 3 (three) months or less, starting from the placement date and are not pledged as collateral; and*
- ii. Money market instruments purchased and saleable within 3 (three) months.*

**PT CAPITALINC INVESTMENT Tbk.
DAN ENTITAS ANAK / AND ITS SUBSIDIARIES**

**CATATAN ATAS LAPORAN KEUANGAN KONSOLIDASIAN
UNTUK TAHUN YANG BERAKHIR PADA TANGGAL
31 DESEMBER 2018 DAN 2017**

(Disajikan dalam Rupiah penuh, kecuali dinyatakan lain)

**NOTES TO THE CONSOLIDATED FINANCIAL STATEMENTS
FOR THE YEAR ENDED
DECEMBER 31, 2018 AND 2017**

(Expressed in full amount Rupiah, unless otherwise stated)

2. IKHTISAR KEBIJAKAN AKUNTANSI PENTING (lanjutan)

n. Kas dan Setara Kas (lanjutan)

Kas dan setara kas yang telah ditentukan penggunaannya atau yang tidak dapat digunakan secara bebas tidak tergolong dalam kas dan setara kas.

o. Piutang Usaha dan Piutang Non-Usaha

Piutang usaha merupakan jumlah yang terutang dari pelanggan atas penjualan barang dagangan atau jasa dalam kegiatan usaha normal.

Jika piutang diperkirakan dapat ditagih dalam waktu satu tahun atau kurang (atau dalam siklus operasi normal jika lebih panjang), piutang diklasifikasikan sebagai aset lancar. Jika tidak, piutang disajikan sebagai aset tidak lancar.

Piutang non-usaha merupakan saldo piutang yang terkait dengan pinjaman yang diberikan kepada pihak ketiga atau pihak berelasi.

Piutang usaha dan piutang non-usaha pada awalnya diakui sebesar nilai wajar dan selanjutnya diukur pada biaya perolehan diamortisasi dengan menggunakan metode bunga efektif, apabila dampak pendiskontoan signifikan, dikurangi provisi atas penurunan nilai.

Kolektibilitas piutang usaha dan piutang non-usaha ditinjau secara berkala. Piutang yang diketahui tidak tertagih, dihapuskan dengan secara langsung mengurangi nilai tercatatnya. Akun penyisihan digunakan ketika terdapat bukti yang objektif bahwa Perusahaan tidak dapat menagih seluruh nilai terutang sesuai dengan persyaratan awal piutang.

Kesulitan keuangan signifikan yang dialami debitur, kemungkinan debitur dinyatakan pailit atau melakukan reorganisasi keuangan dan gagal bayar atau menunggak pembayaran merupakan indikator yang dianggap dapat menunjukkan adanya penurunan nilai piutang.

Jumlah penurunan nilai adalah sebesar selisih antara nilai tercatat aset dan nilai kini dari estimasi arus kas masa depan pada tingkat suku bunga efektif awal. Arus kas terkait dengan piutang jangka pendek tidak didiskontokan apabila efek diskonto tidak material.

**2. SUMMARY OF SIGNIFICANT ACCOUNTING POLICIES
(continued)**

n. Cash and Cash Equivalents (continued)

Cash and cash equivalents which have been restricted for certain purpose or which can not be used freely are not classified as cash and cash equivalents.

o. Account and Non-Account Receivables

Account receivables are amounts due from customers for goods sold or services performed in the ordinary course of business.

If receivables is expected in one year or less (or in the normal operating cycle of the business if longer), they are classified as current assets. If not, they are presented as non-current assets.

Non-account receivables are receivables balance related to loan given to third parties or related parties.

Account and non-account receivables are recognized initially at fair value and subsequently measured at amortised cost using the effective interest method, if the impact of discounting is significant, less any provision for impairment.

Collectibility of accounts receivable and non-operating receivables are reviewed regularly. Receivables are known to be uncollectible, abolished by directly reducing the carrying value. The allowance account is used when there is objective evidence that the Company is not able to charge the entire value payable in accordance with the requirements of the initial receivables.

Significant financial difficulties of the debtor, probability that the debtor will enter bankruptcy or financial reorganization, and default or delinquency in payments are considered indicators that the trade receivables is impaired.

The amount of the impairment allowance is the difference between the asset's carrying amount and the present value of estimated future cash flows, discounted at the original effective interest rate. Cash flows relating to short term receivables are not discounted if the effect of discounting is immaterial.

**PT CAPITALINC INVESTMENT Tbk.
DAN ENTITAS ANAK / AND ITS SUBSIDIARIES**

**CATATAN ATAS LAPORAN KEUANGAN KONSOLIDASIAN
UNTUK TAHUN YANG BERAKHIR PADA TANGGAL
31 DESEMBER 2018 DAN 2017**

(Disajikan dalam Rupiah penuh, kecuali dinyatakan lain)

**NOTES TO THE CONSOLIDATED FINANCIAL STATEMENTS
FOR THE YEAR ENDED
DECEMBER 31, 2018 AND 2017**

(Expressed in full amount Rupiah, unless otherwise stated)

2. IKHTISAR KEBIJAKAN AKUNTANSI PENTING (lanjutan)

o. Piutang Usaha dan Piutang Non-Usaha (lanjutan)

Jumlah kerugian penurunan nilai diakui pada laporan laba rugi dan disajikan dalam "beban penurunan nilai". Ketika piutang usaha dan piutang non-usaha, yang rugi penurunan nilainya telah diakui, tidak dapat ditagih pada periode selanjutnya, maka piutang tersebut dihapusbukukan dengan mengurangi akun penyisihan. Jumlah yang selanjutnya dapat ditagih kembali atas piutang yang sebelumnya telah dihapusbukukan, dikreditkan terhadap "beban penurunan nilai" pada laporan laba rugi.

p. Investasi Jangka Pendek

Investasi jangka pendek merupakan semua deposito berjangka yang akan jatuh tempo lebih dari 3 (tiga) bulan tetapi kurang dari satu tahun sejak tanggal penempatannya dinyatakan sebesar nilai nominal.

q. Biaya Dibayar Dimuka

Biaya dibayar dimuka diamortisasi selama manfaat masing-masing biaya dengan menggunakan metode garis lurus.

r. Aset Tetap

Perusahaan menerapkan PSAK 16 (Revisi 2011) "Aset Tetap" yang menggantikan PSAK 16 (Revisi 2007) Aset Tetap dan PSAK 47 Akuntansi Tanah.

Aset tetap setelah pengakuan awal, dipertanggung jawabkan dengan model biaya dan dinyatakan berdasarkan biaya perolehan setelah dikurangi akumulasi penyusutan. Aset tetap Perusahaan, kecuali tanah, disusutkan dengan menggunakan metode garis lurus berdasarkan taksiran masa manfaat ekonomisnya. Masa manfaat ekonomis aset tetap adalah sebagai berikut

	Tahun/ Year		
Perabotan Kantor	4		Office Furniture
Peralatan Kantor	4		Office Equipments
Kendaraan	8		Vehicle
Peralatan Meteran Gas	4		Gas Meter Equipment
Pipa Gas	16		Gas Pipe

**2. SUMMARY OF SIGNIFICANT ACCOUNTING POLICIES
(continued)**

o. Account and Non-Account Receivables (continued)

The amount of the impairment loss is recognized in profit or loss within "impairment charges". When a trade and non-trade receivables for which an impairment allowance had been recognized becomes uncollectible in a subsequent period, it is written off against the allowance account. Subsequent recoveries of amounts previously written off are credited against "impairment charges" in profit or loss.

p. Short-Term Investments

Short-term investments are term deposits with original maturities more than 3 (three) months but less than a year since the placement date are stated at nominal value.

q. Prepaid Expenses

Prepaid expenses are amortized over their beneficial periods using the straight-line method.

r. Fixed Assets

The Company adopted SFAS 16 (Revised 2011) "Fixed Assets" which replaces SFAS 16 (Revised 2007) Property, Plant and Equipment and SFAS 47 Land Accounting.

Fixed assets after initial recognition, be accounted for by the cost model and stated at cost less accumulated depreciation. The Company's fixed assets, except land, are depreciated using the straight-line method based on their estimated economic useful. Useful lives of assets are as follows:

**PT CAPITALINC INVESTMENT Tbk.
DAN ENTITAS ANAK / AND ITS SUBSIDIARIES**

**CATATAN ATAS LAPORAN KEUANGAN KONSOLIDASIAN
UNTUK TAHUN YANG BERAKHIR PADA TANGGAL
31 DESEMBER 2018 DAN 2017**

(Disajikan dalam Rupiah penuh, kecuali dinyatakan lain)

**NOTES TO THE CONSOLIDATED FINANCIAL STATEMENTS
FOR THE YEAR ENDED
DECEMBER 31, 2018 AND 2017**

(Expressed in full amount Rupiah, unless otherwise stated)

2. IKHTISAR KEBIJAKAN AKUNTANSI PENTING (lanjutan)

r. Aset Tetap (lanjutan)

Jumlah tercatat aset tetap dihentikan pengakuannya pada saat dilepaskan atau saat tidak ada manfaat ekonomis masa depan yang diharapkan dari penggunaan atau pelepasannya. Laba atau rugi yang timbul dari penghentian pengakuan aset tetap (dihitung sebagai perbedaan antara jumlah neto hasil pelepasan dan jumlah tercatat aset tetap) dimasukkan dalam laporan laba rugi konsolidasian pada tahun berjalan aset tetap tersebut dihentikan pengakuannya.

Nilai sisa aset, masa manfaat dan metode penyusutan ditelaah dan jika perlu disesuaikan, pada setiap akhir periode pelaporan.

Biaya legal awal untuk mendapatkan hak legal diakui sebagai bagian biaya akuisisi tanah dan tidak didepresiasi. Biaya terkait dengan pembaharuan hak atas tanah diakui sebagai aset tak berwujud dan diamortisasikan sepanjang umur hukum hak.

Beban pemeliharaan dan perbaikan di bebaskan pada laporan laba rugi komprehensif konsolidasian pada saat terjadinya. Pengeluaran yang memperpanjang masa manfaat atau memberi manfaat ekonomis di masa yang akan datang dalam bentuk peningkatan kapasitas, mutu pelayanan atau peningkatan standar kinerja dikapitalisasi.

Aset dalam penyelesaian dinyatakan dalam biaya perolehan. Akumulasi biaya akan direklasifikasikan pada aset tetap yang tepat ketika konstruksi (aset) diselesaikan dan secara substantif siap digunakan. Nilai tercatat aset segera diturunkan sebesar jumlah yang dapat dipulihkan jika nilai tercatat aset lebih besar dari estimasi jumlah yang dapat dipulihkan.

s. Kepentingan Non-Pengendali

Bagian kepemilikan dari pemegang saham non pengendali atas ekuitas dari Entitas Anak disajikan sebagai "Kepentingan Non Pengendali" dalam laporan posisi keuangan konsolidasian.

**2. SUMMARY OF SIGNIFICANT ACCOUNTING POLICIES
(continued)**

r. Fixed Assets (continued)

Fixed assets are derecognised upon disposal or when no future economic benefits are expected from its use or disposal. Any gain or loss arising on derecognition of fixed assets (calculated as the difference between the net disposal proceeds and the carrying amount of fixed assets) included in the consolidated income statement in the year the asset is derecognized.

Residual value of assets, useful lives and methods of depreciation are reviewed, and adjusted if necessary, at the end of each reporting period.

Initial legal fees to get legal rights are recognized as part of the cost of land acquisition and not depreciated. Costs associated with the renewal of the land rights are recognized as intangible assets and amortized over the life of the law right.

The cost of maintenance and repairs on the charge in the consolidated statement of comprehensive income as incurred. Expenditures that extend the useful life or the economic benefits in the future in the form of capacity building, quality of care or standard of performance are capitalize.

Construction in progress is stated in the acquisition cost. Accumulated costs will be reclassified to the appropriate fixed asset when construction (asset) substantially completed and ready for use. Carrying value of the assets immediately reduced by the amount that can be recovered if the asset's carrying amount is greater than the estimated recoverable amount.

s. Non-Controlling Interest

The interest of minority shareholders in the equity of Subsidiaries is presented as "Non Controlling Interest" in the consolidated statement of financial position.

**PT CAPITALINC INVESTMENT Tbk.
DAN ENTITAS ANAK / AND ITS SUBSIDIARIES**

**CATATAN ATAS LAPORAN KEUANGAN KONSOLIDASIAN
UNTUK TAHUN YANG BERAKHIR PADA TANGGAL
31 DESEMBER 2018 DAN 2017**

(Disajikan dalam Rupiah penuh, kecuali dinyatakan lain)

**NOTES TO THE CONSOLIDATED FINANCIAL STATEMENTS
FOR THE YEAR ENDED
DECEMBER 31, 2018 AND 2017**

(Expressed in full amount Rupiah, unless otherwise stated)

2. IKHTISAR KEBIJAKAN AKUNTANSI PENTING (lanjutan)

s. Kepentingan Non-Pengendali (lanjutan)

Apabila akumulasi kerugian yang dibebankan kepada Kepentingan Non Pengendali melebihi bagian pemegang saham non pengendali dalam ekuitas Entitas Anak, kelebihan dari kerugian tersebut akan dibebankan kepada pemegang saham mayoritas dan tidak dicatat sebagai aset, kecuali apabila pemegang saham non pengendali mempunyai liabilitas yang mempunyai kemampuan untuk menanggung kerugian tersebut. Keuntungan yang diperoleh Entitas Anak setelahnya harus dialokasikan terlebih dahulu kepada pemegang saham mayoritas sampai dengan sama dengan kerugian kepentingan non pengendali yang ditanggung oleh pemegang saham mayoritas.

t. Kombinasi Bisnis

Kombinasi bisnis dicatat dengan menggunakan metode akuisisi. Biaya perolehan dari sebuah akuisisi diukur pada nilai agregat imbalan yang dialihkan, diukur pada nilai wajar pada tanggal akuisisi dan jumlah setiap KNP pada pihak yang diakuisisi.

Untuk setiap kombinasi bisnis, pihak pengakuisisi mengukur KNP pada entitas yang diakuisisi baik pada nilai wajar ataupun pada proporsi kepemilikan KNP atas aset neto yang teridentifikasi dari entitas yang diakuisisi. Biaya-biaya akuisisi yang timbul dibebankan langsung dan disertakan dalam beban-beban administrasi.

Ketika melakukan akuisisi atas sebuah bisnis, kelompok usaha mengklasifikasikan dan menentukan aset keuangan yang diperoleh dan liabilitas keuangan yang diambil alih berdasarkan pada persyaratan kontraktual, kondisi ekonomi dan kondisi terkait lain yang ada pada tanggal akuisisi. Hal ini termasuk pemisahan derivatif melekat dalam kontrak utama oleh pihak yang diakuisisi.

Dalam suatu kombinasi bisnis yang dilakukan secara bertahap, pihak pengakuisisi mengukur kembali kepentingan ekuitas yang dimiliki sebelumnya pada pihak yang diakuisisi pada nilai wajar pada tanggal akuisisi dan mengakui keuntungan atau kerugian yang dihasilkan dalam laporan laba rugi.

**2. SUMMARY OF SIGNIFICANT ACCOUNTING POLICIES
(continued)**

s. Non-Controlling Interest (continued)

When cumulative loss attributable to non controlling interest exceeds the non controlling interest in the equity of Subsidiaries, the excess of losses will be borne by the majority shareholders and is not recorded as an asset, unless the minority shareholders have a binding obligation and able to cover the losses. Profit generated by the Subsidiaries in subsequent period shall be first allocated to the majority shareholders until being equal to the losses of the non controlling interests previously absorbed by the majority shareholders.

t. Business Combinations

Business combination accounted for using the acquisition method. Acquisition cost of an acquisition is measured at the aggregate value of the consideration transferred, measured at fair value at acquisition date and amount of NCI each of the parties acquired.

For each business combination, the acquirer measures the NCI at either the entities acquired at fair value or the proportion of ownership of NCI identified net assets of the acquired entity. Acquisition expenses that arise directly charged and included in administrative expenses.

When the acquisition of a business, classify and determine the Company acquired assets and financial liabilities are taken over by the contractual terms, economic conditions and other related conditions that existed at the acquisition date. This includes the separation of embedded derivatives in contracts acquired by the party primary.

In a business combination is done in stages, the acquirer measures the return previously held equity interests in the acquiree at the acquisition date fair value and recognize the resulting gain or loss in the statements of comprehensive income.

**PT CAPITALINC INVESTMENT Tbk.
DAN ENTITAS ANAK / AND ITS SUBSIDIARIES**

**CATATAN ATAS LAPORAN KEUANGAN KONSOLIDASIAN
UNTUK TAHUN YANG BERAKHIR PADA TANGGAL
31 DESEMBER 2018 DAN 2017**

(Disajikan dalam Rupiah penuh, kecuali dinyatakan lain)

**NOTES TO THE CONSOLIDATED FINANCIAL STATEMENTS
FOR THE YEAR ENDED
DECEMBER 31, 2018 AND 2017**

(Expressed in full amount Rupiah, unless otherwise stated)

2. IKHTISAR KEBIJAKAN AKUNTANSI PENTING (lanjutan)

t. Kombinasi Bisnis (lanjutan)

Imbalan kontijensi yang dialihkan oleh pihak pengakuisisi diakui pada nilai wajar pada tanggal akuisisi. Perubahan nilai wajar atas imbalan kontijensi setelah tanggal akuisisi yang diklasifikasikan sebagai aset atau liabilitas, akan diakui dalam laporan laba rugi komprehensif atau pendapatan komprehensif lain sesuai dengan PSAK 55 (Revisi 2011) "Instrumen Keuangan: Pengakuan dan Pengukuran". Jika diklasifikasikan sebagai ekuitas, imbalan kontijensi tidak diukur kembali dan penyelesaian selanjutnya diperhitungkan dalam ekuitas.

Pada tanggal akuisisi, *goodwill* awalnya diukur pada harga perolehan yang merupakan selisih lebih nilai agregat dari imbalan yang dialihkan dan jumlah setiap KNP atas selisih jumlah dari aset teridentifikasi yang diperoleh dan liabilitas yang diambil alih. Jika imbalan tersebut kurang dari nilai wajar aset neto entitas anak yang diakuisisi, selisih tersebut diakui dalam laporan laba rugi sebagai keuntungan dari pembelian dengan diskon setelah sebelumnya manajemen meninjau kembali identifikasi dan nilai wajar dari aset yang diperoleh dan liabilitas yang diambil alih.

Setelah pengakuan awal, *goodwill* diukur pada jumlah tercatat dikurangi akumulasi kerugian penurunan nilai. Untuk tujuan pengujian penurunan nilai, *goodwill* yang diperoleh dari suatu kombinasi bisnis, sejak tanggal akuisisi dialokasikan kepada setiap Unit Penghasil Kas ("UPK") dari Kelompok Usaha yang diharapkan akan memberikan manfaat dari sinergi kombinasi tersebut, terlepas dari apakah aset atau liabilitas lain dari pihak yang diakuisisi ditetapkan atas UPK tersebut.

Jika *goodwill* telah dialokasikan pada suatu UPK dan operasi tertentu atas UPK tersebut dihentikan, maka *goodwill* yang diasosiasikan dengan operasi yang dihentikan tersebut termasuk dalam jumlah tercatat operasi tersebut ketika menentukan keuntungan atau kerugian dari pelepasan *goodwill* yang dilepaskan tersebut diukur berdasarkan nilai relatif operasi yang dihentikan dan porsi UPK yang ditahan.

**2. SUMMARY OF SIGNIFICANT ACCOUNTING POLICIES
(continued)**

t. Business Combinations (continued)

Contingent consideration are transferred by the acquirer are recognized at fair value at acquisition date. Changes in the fair value of the contingent consideration after the date of acquisition are classified as assets or liabilities, will be recognized in statements of comprehensive income or other comprehensive income in accordance with SFAS 55 (Revised 2011) "Financial Instruments: Recognition and Measurement". If classified as equity, contingent consideration is not subsequently remeasured and accounted for in equity settlement.

At the date of acquisition, goodwill is initially measured at cost which represents the excess over the aggregate value of the consideration transferred and the amount of any difference in the number of NCI on identified assets acquired and liabilities are taken over. If the benefits are less than the fair value of net assets of the acquired subsidiary, the excess is recognized in the income statement as gains from the purchase at a discount after the previous review the identification and management of the fair value of assets acquired and liabilities taken over.

After initial recognition, goodwill is measured at carrying amount less accumulated impairment losses. For the purpose of impairment testing, goodwill acquired from a business combination, from the date of acquisition is allocated to each Cash Generating Unit ("CGU") of the Business Company is expected to benefit from the synergy of the combination, irrespective of whether other assets or liabilities of the parties set acquired over the CGU.

If goodwill has been allocated to a specific operation on CGU and CGU is stopped, the goodwill associated with discontinued operations is included in the carrying amount of the operation when determining the gain or loss on disposal. Goodwill that is released is measured by the relative value of discontinued operations and the portion retained CGU.

**PT CAPITALINC INVESTMENT Tbk.
DAN ENTITAS ANAK / AND ITS SUBSIDIARIES**

**CATATAN ATAS LAPORAN KEUANGAN KONSOLIDASIAN
UNTUK TAHUN YANG BERAKHIR PADA TANGGAL
31 DESEMBER 2018 DAN 2017**

(Disajikan dalam Rupiah penuh, kecuali dinyatakan lain)

**NOTES TO THE CONSOLIDATED FINANCIAL STATEMENTS
FOR THE YEAR ENDED
DECEMBER 31, 2018 AND 2017**

(Expressed in full amount Rupiah, unless otherwise stated)

2. IKHTISAR KEBIJAKAN AKUNTANSI PENTING (lanjutan)

u. Utang Usaha dan Non-Usaha

Utang usaha adalah liabilitas untuk membayar barang atau jasa yang diperoleh dari pemasok dalam kegiatan usaha normal. Utang usaha diklasifikasikan sebagai liabilitas jangka pendek bila pembayaran dilakukan dalam jangka waktu satu tahun atau kurang. Bila tidak, akan disajikan sebagai liabilitas jangka panjang.

Utang usaha pada awalnya diakui sebesar nilai wajar dan kemudian diukur pada biaya diamortisasi dengan menggunakan metode bunga efektif.

v. Pengakuan Pendapatan dan Beban

Pendapatan pembiayaan konsumen, pendapatan bunga dan beban bunga

Pendapatan pembiayaan konsumen, pendapatan bunga dan beban bunga diakui dengan metode akrual yang dihitung dengan menggunakan suku bunga efektif.

Beban provisi yang dibayar dimuka sehubungan dengan pinjaman yang diterima dan biaya emisi efek utang yang diterbitkan ditangguhkan dan diamortisasi selama jangka waktu pinjaman yang diterima dan efek utang yang diterbitkan dengan menggunakan metode suku bunga efektif dan dicatat sebagai bagian dari beban bunga dan keuangan.

Suku bunga efektif adalah suku bunga yang secara tepat mendiskontokan estimasi pembayaran dan penerimaan kas di masa mendatang selama perkiraan umur dari aset keuangan atau liabilitas keuangan untuk memperoleh nilai tercatat dari aset keuangan atau liabilitas keuangan. Pada saat menghitung suku bunga efektif, Perusahaan mengestimasi arus kas masa mendatang dengan mempertimbangkan seluruh persyaratan kontraktual dalam instrumen keuangan tersebut tetapi tidak mempertimbangkan kerugian di masa mendatang.

Perhitungan suku bunga efektif mencakup seluruh fee dan bentuk lain yang dibayarkan atau diterima yang merupakan bagian tak terpisahkan dari suku bunga efektif, termasuk biaya transaksi. Beban diakui pada saat terjadinya dengan basis akrual.

**2. SUMMARY OF SIGNIFICANT ACCOUNTING POLICIES
(continued)**

u. Trade Payables and Others

Trade payables are obligations to pay for goods or services that have been acquired in the ordinary course of business from suppliers. Trade payable is classified as current liabilities if payment is due within one year or less. If not, they are presented as non-current liabilities.

Trade payables are recognised initially at fair value and subsequently measured at amortised cost using the effective interest method.

v. Revenues and Expenses Recognition

Consumer financing incomes, interest incomes and interest expenses

Consumer financing incomes, interest incomes and interest expense are recognized using the accrual method and calculated using effective interest rate method.

Prepaid provision expenses relate to the borrowings and debt securities issuance are deferred and amortized over the period of related borrowings and debt securities issued using the effective interest rate method, and recorded as interest expense and financing charge.

Effective interest rate is the rate that exactly discount the estimate future cash payments and receipt over the expected life of the financial asset or liability, to their carrying amount. When calculating the effective interest rate, the Company estimate future cash flows considering all contractual terms of the financial instrument, but not future credit losses.

The calculation of the effective interest rate includes all fees and other form of payment or receipt, which is as part of the effective interest rate, including transaction cost. Expenses are recognised as incurred on the accrual basis.

**PT CAPITALINC INVESTMENT Tbk.
DAN ENTITAS ANAK / AND ITS SUBSIDIARIES**

**CATATAN ATAS LAPORAN KEUANGAN KONSOLIDASIAN
UNTUK TAHUN YANG BERAKHIR PADA TANGGAL
31 DESEMBER 2018 DAN 2017**

(Disajikan dalam Rupiah penuh, kecuali dinyatakan lain)

**NOTES TO THE CONSOLIDATED FINANCIAL STATEMENTS
FOR THE YEAR ENDED
DECEMBER 31, 2018 AND 2017**

(Expressed in full amount Rupiah, unless otherwise stated)

2. IKHTISAR KEBIJAKAN AKUNTANSI PENTING (lanjutan)

v. Pengakuan Pendapatan dan Beban

Pendapatan atas penyerahan barang dan jasa diakui pada saat barang atau jasa diserahkan kepada pelanggan.

Beban diakui pada saat terjadinya.

w. Pendapatan Lain-Lain

Pendapatan administratif diakui pada saat perjanjian pembiayaan konsumen ditandatangani.

Denda keterlambatan dan penalti diakui pada saat denda keterlambatan dan penalti tersebut diterima/terjadi.

x. Imbalan Karyawan

Kewajiban Imbalan Pasca Masa Kerja

Keuntungan dan kerugian aktuarial dapat timbul dari penyesuaian yang dibuat berdasarkan pengalaman, perubahan asumsi-asumsi aktuarial, dan perubahan pada program pensiun, apabila jumlah keuntungan atau kerugian aktuarial ini melebihi 10% dari imbalan pasti atau 10% dari nilai wajar aset program pada tanggal laporan posisi keuangan, maka kelebihanannya dibebankan atau dikreditkan pada pendapatan atau beban selama sisa masa kerja rata-rata para karyawan yang bersangkutan.

Program iuran pasti adalah program imbalan pasca masa kerja dimana Perusahaan membayar sejumlah iuran tertentu kepada suatu entitas terpisah.

Perusahaan tidak memiliki liabilitas hukum atau liabilitas konstruktif untuk membayar iuran lebih lanjut jika entitas tersebut tidak memiliki aset yang cukup untuk membayar seluruh imbalan pasca kerja sebagai imbalan atas jasa yang diberikan karyawan pada tahun berjalan dan tahun lalu. Iuran tersebut diakui sebagai biaya imbalan karyawan ketika terutang.

**2. SUMMARY OF SIGNIFICANT ACCOUNTING POLICIES
(continued)**

v. Revenues and Expenses Recognition

Revenues from the delivery of goods and services are recognized when the goods or services are delivered to the customer.

The expense is recognized as it occurs.

w. Other Incomes

Administrative incomes are recognized when consumer financing contract is signed.

Late charges and penalty are recognized when the charges and penalty are received.

x. Employee Benefits

Post-Retirement Benefit Obligations

Actuarial gains and losses arising from experience adjustments, changes in actuarial assumptions and amendments to the pension plan, when exceeding 10% of the present value of the defined benefit or 10% of the fair value of the plan assets at the statements of financial position date, are charged or credited to income or expense over the average remaining service lives of the related employees.

A defined contribution plan is a pension plan under which the Company pays fixed contributions to a separate entity.

The Company has no legal or constructive obligations to pay further contributions if the fund does not hold sufficient assets to pay all employees the benefits relating to employee service in the current and prior years. The contributions are recognised as employee benefits expense when they are due.

**PT CAPITALINC INVESTMENT Tbk.
DAN ENTITAS ANAK / AND ITS SUBSIDIARIES**

**CATATAN ATAS LAPORAN KEUANGAN KONSOLIDASIAN
UNTUK TAHUN YANG BERAKHIR PADA TANGGAL
31 DESEMBER 2018 DAN 2017**

(Disajikan dalam Rupiah penuh, kecuali dinyatakan lain)

**NOTES TO THE CONSOLIDATED FINANCIAL STATEMENTS
FOR THE YEAR ENDED
DECEMBER 31, 2018 AND 2017**

(Expressed in full amount Rupiah, unless otherwise stated)

2. IKHTISAR KEBIJAKAN AKUNTANSI PENTING (lanjutan)

x. Imbalan Karyawan (lanjutan)

Imbalan Kerja Jangka Panjang Lainnya

Imbalan kerja jangka panjang lainnya, yang terdiri dari penghargaan masa kerja dan cuti berimbalan jangka panjang, diakui di laporan posisi keuangan konsolidasian berdasarkan nilai kini dari kewajiban imbalan pasti.

Keuntungan dan kerugian aktuarial dan biaya jasa lalu diakui secara langsung di laporan laba rugi komprehensif konsolidasian.

Pesangon Pemutusan Kontrak Kerja

Pesangon pemutusan kontrak terutang ketika karyawan dihentikan kontrak kerjanya sebelum usia pensiun normal. Perusahaan mengakui pesangon pemutusan kontrak kerja ketika Perusahaan menunjukkan komitmennya untuk memberhentikan kontrak kerja dengan karyawan berdasarkan suatu rencana formal terperinci yang kecil kemungkinan untuk dibatalkan.

y. Perpajakan

1. Pajak Penghasilan Kini dan Tangguhan

Beban pajak terdiri dari pajak kini dan pajak tangguhan. Pajak diakui dalam laporan laba rugi, kecuali jika pajak tersebut terkait dengan transaksi atau kejadian yang diakui di pendapatan komprehensif lain atau langsung diakui ke ekuitas. Dalam hal ini, pajak tersebut masing-masing diakui dalam pendapatan komprehensif lain atau ekuitas.

Beban pajak penghasilan pada laporan keuangan konsolidasian diakui berdasarkan estimasi manajemen atas nilai rata-rata tertimbang tarif pajak penghasilan tahunan yang diharapkan untuk keseluruhan periode keuangan.

Beban pajak kini dihitung berdasarkan peraturan perpajakan yang berlaku pada tanggal pelaporan keuangan, di negara di mana Perusahaan dan entitas anak beroperasi dan menghasilkan pendapatan kena pajak.

2. SUMMARY OF SIGNIFICANT ACCOUNTING POLICIES (continued)

x. Employee Benefits (continued)

Other Long Term Employee Benefits

Other long-term employee benefits, which consist of long service rewards and long leave benefits, are recognised in the consolidated statements of financial position at the present value of the defined benefit obligation.

The related actuarial gains and losses and past service costs are recognised immediately in the consolidated statements of comprehensive income.

Termination Benefits

Termination benefits are payable whenever an employee's employment is terminated before the normal retirement date. The Company recognises termination benefits when it is demonstrably committed to terminate the employment of current employees according to a detailed formal plan with a low possibility of withdrawal.

y. Taxation

1. Current Income Tax and Deferred Tax.

The tax expense comprises current and deferred tax. Tax is recognised in the profit or loss, except to the extent that it relates to items recognised in other comprehensive income or directly in equity. In this case, the tax is also recognised in other comprehensive income or directly in equity, respectively.

Income tax expense in the consolidated financial statement is recognised based on management's estimate of the weighted average annual income tax rate expected for the full financial year.

The current income tax charge is calculated on the basis of the tax laws enacted or substantively enacted at the reporting date in the countries where the Company and its subsidiaries operate and generate taxable income.

**PT CAPITALINC INVESTMENT Tbk.
DAN ENTITAS ANAK / AND ITS SUBSIDIARIES**

**CATATAN ATAS LAPORAN KEUANGAN KONSOLIDASIAN
UNTUK TAHUN YANG BERAKHIR PADA TANGGAL
31 DESEMBER 2018 DAN 2017**

(Disajikan dalam Rupiah penuh, kecuali dinyatakan lain)

**NOTES TO THE CONSOLIDATED FINANCIAL STATEMENTS
FOR THE YEAR ENDED
DECEMBER 31, 2018 AND 2017**

(Expressed in full amount Rupiah, unless otherwise stated)

2. IKHTISAR KEBIJAKAN AKUNTANSI PENTING (lanjutan)

y. Perpajakan (lanjutan)

Manajemen secara periodik mengevaluasi posisi yang dilaporkan di Surat Pemberitahuan Tahunan (SPT) sehubungan dengan situasi di mana aturan pajak yang berlaku membutuhkan interpretasi. Jika perlu, manajemen menentukan provisi berdasarkan jumlah yang diharapkan akan dibayar kepada otoritas pajak.

Pajak penghasilan tangguhan diakui, dengan menggunakan metode *balance sheet liability* untuk semua perbedaan temporer antara dasar pengenaan pajak aset dan liabilitas dengan nilai tercatatnya pada laporan keuangan konsolidasian.

Namun, liabilitas pajak penghasilan tangguhan tidak diakui jika berasal dari pengakuan awal *goodwill* atau pada saat pengakuan awal aset dan liabilitas yang timbul dari transaksi selain kombinasi bisnis yang pada saat transaksi tersebut tidak mempengaruhi laba rugi akuntansi dan laba rugi kena pajak.

Pajak penghasilan tangguhan ditentukan dengan menggunakan tarif pajak yang telah berlaku atau secara substantif telah berlaku pada akhir periode pelaporan dan diharapkan diterapkan ketika aset pajak penghasilan tangguhan direalisasi atau liabilitas pajak penghasilan tangguhan diselesaikan.

Aset pajak penghasilan tangguhan diakui hanya jika besar kemungkinan jumlah penghasilan kena pajak di masa depan akan memadai untuk dikompensasi dengan perbedaan temporer yang masih dapat dimanfaatkan.

Atas perbedaan temporer dalam investasi pada entitas anak dan asosiasi dibentuk pajak penghasilan tangguhan, kecuali untuk liabilitas pajak penghasilan tangguhan dimana saat pembalikan perbedaan sementara dikendalikan oleh Perusahaan dan sangat mungkin perbedaan temporer tersebut tidak akan dibalik di masa mendatang.

2. SUMMARY OF SIGNIFICANT ACCOUNTING POLICIES (continued)

y. Taxation (continued)

Management periodically evaluates positions taken in annual income tax returns with respect to situations in which applicable tax regulation is subject to interpretation. It establishes provision where appropriate on the basis of amounts expected to be paid to the tax authorities.

Deferred income tax is recognised, using the balance sheet liability method, on temporary differences arising between the tax bases of assets and liabilities and their carrying amounts in the consolidated financial statements.

However, deferred tax liabilities are not recognised if they arise from the initial recognition of goodwill and deferred income tax is not accounted for if it arises from initial recognition of an asset or liability in a transaction other than a business combination that at the time of the transaction affects neither accounting nor taxable profit or loss.

Deferred income tax is determined using tax rates that have been enacted or substantially enacted as at reporting period and is expected to apply when the related deferred income tax asset is realised or the deferred income tax liability is settled.

Deferred income tax assets are recognised only to the extent that it is probable that future taxable profit will be available against which the temporary differences can be utilised.

Deferred income tax is provided on temporary differences arising on investments in subsidiaries and associates, except for deferred income tax liability where the timing of the reversal of the temporary difference is controlled by the Company and it is probable that the temporary difference will not be reversed in the foreseeable future.

**PT CAPITALINC INVESTMENT Tbk.
DAN ENTITAS ANAK / AND ITS SUBSIDIARIES**

**CATATAN ATAS LAPORAN KEUANGAN KONSOLIDASIAN
UNTUK TAHUN YANG BERAKHIR PADA TANGGAL
31 DESEMBER 2018 DAN 2017**

(Disajikan dalam Rupiah penuh, kecuali dinyatakan lain)

**NOTES TO THE CONSOLIDATED FINANCIAL STATEMENTS
FOR THE YEAR ENDED
DECEMBER 31, 2018 AND 2017**

(Expressed in full amount Rupiah, unless otherwise stated)

2. IKHTISAR KEBIJAKAN AKUNTANSI PENTING (lanjutan)

y. Perpajakan (lanjutan)

1. Pajak Penghasilan Kini dan Tangguhan (lanjutan)

Aset dan liabilitas pajak penghasilan tangguhan dapat saling hapus apabila terdapat hak yang berkekuatan hukum untuk melakukan saling hapus antara aset pajak kini dengan liabilitas pajak kini dan apabila aset dan liabilitas pajak penghasilan tangguhan dikenakan oleh otoritas perpajakan yang sama, baik atas entitas kena pajak yang sama ataupun berbeda dan adanya niat untuk melakukan penyelesaian saldo-saldo tersebut secara neto.

Kelompok Usaha menerapkan PSAK No. 70, "Akuntansi Aset dan Liabilitas Pengampunan Pajak", secara prospektif. Standar ini mengatur perlakuan akuntansi atas aset dan liabilitas pengampunan pajak sesuai dengan Undang-Undang No.11 Tahun 2016 tentang Pengampunan Pajak (UU Pengampunan Pajak). Pernyataan ini berlaku efektif sejak tanggal pengesahan UU Pengampunan Pajak.

Kelompok Usaha telah memilih pendekatan opsional terkait dengan pengukuran, penyajian dan pengungkapan aset dan liabilitas Pengampunan Pajak.

Pengukuran saat Pengakuan Awal

Aset Pengampunan Pajak diukur sebesar biaya perolehan atas aset yang timbul dari Pengampunan Pajak berdasarkan Surat Keterangan Pengampunan Pajak ("Surat Keterangan"). Liabilitas Pengampunan Pajak diukur sebesar kewajiban kontraktual untuk menyerahkan kas atau setara kas untuk menyelesaikan kewajiban yang berkaitan langsung dengan perolehan aset pengampunan pajak.

2. Aset dan Liabilitas Pengampunan Pajak

Entitas mengakui selisih antara aset Pengampunan Pajak dan liabilitas Pengampunan Pajak di ekuitas dalam pos "Tambah Modal Disetor". Jumlah tersebut tidak dapat diakui sebagai laba rugi direalisasi maupun direklasifikasi ke saldo laba. Uang tebusan yang dibayarkan diakui dalam laba rugi pada periode Surat Keterangan disampaikan.

2. SUMMARY OF SIGNIFICANT ACCOUNTING POLICIES (continued)

y. Taxation (continued)

1. Current and Deferred Income Tax (continued)

Deferred income tax assets and liabilities are offset when there is a legally enforceable right to offset current tax assets against current tax liabilities and when the deferred income taxes assets and liabilities relate to income taxes levied by the same taxation authority on either the same taxable entity or different taxable entities where there is an intention to settle the balances on a net basis.

The Group applied PSAK No. 70, "Accounting for Assets and Liabilities Under Tax Amnesty", prospectively. This standard regulates the accounting treatment of the Tax Amnesty assets and liabilities in accordance with the Law No. 11 Year 2016 on Tax Amnesty (Tax Amnesty Law). This statement became effective from the date of enactment of the Tax Amnesty Law.

The Group has chosen the optional approach in relation to the measurement, presentation and disclosure of Tax Amnesty and liabilities.

Measurement at Initial Recognition

The Tax Amnesty assets are measured at cost of the assets arising from Tax Amnesty in accordance with the Tax Amnesty Certificate (The "Certificate"). The Tax Amnesty liabilities are measured at the contractual obligation to deliver cash or cash equivalent to settle the obligation relating directly to the acquisition of the Tax Amnesty assets.

2. Assets and Liabilities Under Tax Amnesty

An entity recognizes the difference between the Tax Amnesty assets and Tax Amnesty liabilities in equity under "Additional Paid-in Capital" account. Such amount cannot be recognized as the realized profit or loss nor reclassified to retained earnings. The payment of redemption money is recognized in profit or loss in the period the Certificate is delivered.

**PT CAPITALINC INVESTMENT Tbk.
DAN ENTITAS ANAK / AND ITS SUBSIDIARIES**

**CATATAN ATAS LAPORAN KEUANGAN KONSOLIDASIAN
UNTUK TAHUN YANG BERAKHIR PADA TANGGAL
31 DESEMBER 2018 DAN 2017**

(Disajikan dalam Rupiah penuh, kecuali dinyatakan lain)

**NOTES TO THE CONSOLIDATED FINANCIAL STATEMENTS
FOR THE YEAR ENDED
DECEMBER 31, 2018 AND 2017**

(Expressed in full amount Rupiah, unless otherwise stated)

2. IKHTISAR KEBIJAKAN AKUNTANSI PENTING (lanjutan)

y. Perpajakan (lanjutan)

2. Aset dan Liabilitas Pengampunan Pajak

Pengukuran setelah Pengakuan Awal

Setelah pengakuan awal, Kelompok usaha mengukur aset dan liabilitas Pengampunan Pajaknya mengacu pada SAK yang relevan. Selanjutnya, entitas diperkenankan, namun tidak disyaratkan untuk mengukur kembali aset dan liabilitas Pengampunan Pajak aset dan liabilitas Pengampunan Pajak berdasarkan nilai wajar sesuai dengan SAK yang relevan pada tanggal Surat Keterangan.

Selisih pengukuran kembali antara nilai wajar pada tanggal Surat Keterangan dengan biaya perolehan aset dan liabilitas pengampunan pajak yang telah diakui sebelumnya disesuaikan dalam saldo tambahan modal disetor.

Penghentian Pengakuan

Aset dan liabilitas pengampunan pajak dihentikan pengakuannya sesuai dengan ketentuan SAK untuk masing-masing jenis aset dan liabilitas tersebut.

Entitas mereklasifikasi aset dan liabilitas pengampunan pajak ke dalam pos aset dan liabilitas serupa, ketika:

- a) entitas mengukur kembali aset dan liabilitas pengampunan pajak; atau
- b) entitas memperoleh pengendalian atas investee.

Entitas menyajikan kembali laporan keuangan terdekat sebelumnya, hanya jika tanggal laporan keuangan tersebut adalah setelah tanggal Surat Keterangan.

Entitas tidak melakukan saling hapus aset dan liabilitas Pengampunan Pajak.

**2. SUMMARY OF SIGNIFICANT ACCOUNTING POLICIES
(continued)**

y. Taxation (continued)

2. Assets and Liabilities Under Tax Amnesty

Measurement after Initial Recognition

After initial recognition, the Group measures its Tax Amnesty assets and liabilities in reference to the relevant SAK. Furthermore, an entity is allowed, but not required, to remeasure the assets and liabilities under Tax Amnesty at fair value in accordance with the relevant SAKs at the date of the Certificate.

The difference of remeasurement between the fair value on the date of the date of the Certificate and the costs of the assets and liabilities under Tax Amnesty that were recognized previously is adjusted in the balance of additional paid-in capital.

Derecognition

Assets and liabilities under Tax Amnesty are derecognized in accordance with the provisions of SAKs for each type of assets and liability.

An entity reclassifies the assets and liabilities under the Tax Amnesty

- a) the entity remeasures the assets and liabilities under the Tax Amnesty; or*
- b) the entity obtains control over the investee.*

An entity restates its previous closest financial statement, only if the date of such financial statements is after the date of the Certificate.

An entity does not offset Tax Amnesty assets and liabilities to each other.

**PT CAPITALINC INVESTMENT Tbk.
DAN ENTITAS ANAK / AND ITS SUBSIDIARIES**

**CATATAN ATAS LAPORAN KEUANGAN KONSOLIDASIAN
UNTUK TAHUN YANG BERAKHIR PADA TANGGAL
31 DESEMBER 2018 DAN 2017**

(Disajikan dalam Rupiah penuh, kecuali dinyatakan lain)

**NOTES TO THE CONSOLIDATED FINANCIAL STATEMENTS
FOR THE YEAR ENDED
DECEMBER 31, 2018 AND 2017**

(Expressed in full amount Rupiah, unless otherwise stated)

2. IKHTISAR KEBIJAKAN AKUNTANSI PENTING (lanjutan)

z. Laba Per Saham Dasar

Perusahaan menghitung laba per saham berdasarkan PSAK 56 (Revisi 2011) secara prospektif.

Laba per saham dasar dihitung dengan membagi laba yang dapat diatribusikan kepada pemilik entitas induk dengan rata-rata tertimbang jumlah saham yang beredar selama tahun bersangkutan.

Pada tanggal 31 Desember 2018 dan 2017, tidak terdapat instrumen yang nantinya dapat menimbulkan adanya penerbitan saham biasa sehingga nilai dari laba per lembar saham yang terdilusi setara dengan laba per lembar saham dasar.

Informasi segmen disusun sesuai dengan kebijakan akuntansi yang dianut dalam penyusunan dan penyajian laporan keuangan konsolidasian.

aa. Informasi Segmen

PSAK 5 (Revisi 2009) tentang "Segmen Operasi", mensyaratkan identifikasi segmen operasi berdasarkan laporan internal komponen-komponen Perusahaan yang secara berkala dilaporkan kepada pengambil keputusan operasional dalam rangka alokasi sumber daya ke dalam segmen dan penilaian kinerja Perusahaan. Sebaliknya standar terdahulu mengharuskan Perusahaan untuk mengidentifikasi dua jenis segmen (usaha dan geografis) menggunakan pendekatan risiko dan pengembalian.

Segmen operasi adalah suatu komponen dari entitas:

- Yang terlibat dalam aktivitas bisnis yang mana memperoleh pendapatan dan menimbulkan beban (termasuk pendapatan dan beban terkait dengan transaksi dengan komponen lain dari entitas yang sama);
- Hasil operasinya dikaji ulang secara reguler oleh pengambil keputusan operasional untuk membuat keputusan tentang sumber daya yang dialokasikan pada segmen tersebut dan menilai kinerjanya; dan
- Tersedia informasi keuangan yang dapat dipisahkan.

**2. SUMMARY OF SIGNIFICANT ACCOUNTING POLICIES
(continued)**

Z Basic Earning Per Share

The Company calculates earnings per share based on SFAS 56 (Revised 2011) prospectively.

Earnings per share is calculated by dividing profit attributable to owners of the parent entity by the weighted average of the the number of outstanding shares during the year.

As of December 31, 2018 and 2017 there were no existing instruments which could result in the issue of further ordinary shares. Therefore, diluted earnings per share is equivalent to basic earnings per share.

Segmented information is prepared in accordance with the accounting policies adopted in preparing and presenting the consolidated financial statements.

aa. Segmented Information

SFAS 5 (Revised 2009) on "Operating Segments", requires identification of operating segments based on internal reports that the components of the Company regularly reported to the operational decision-makers in order resource allocation in the segment and performance evaluation of the Company. In contrast the previous standard requires the Company to identify two types of segments (business and geographical) using approach of risk and return.

Operating segment is a component of the entity:

- Are engaged in business activities which generate income and create a expenses (including revenues and expenses relating to transactions with other components of the same entity);
- The results of its operations are reviewed regularly by operational decision makers to make decisions regarding resources allocated to the segment and assess its performance; and
- Available a separated financial information.

**PT CAPITALINC INVESTMENT Tbk.
DAN ENTITAS ANAK / AND ITS SUBSIDIARIES**

**CATATAN ATAS LAPORAN KEUANGAN KONSOLIDASIAN
UNTUK TAHUN YANG BERAKHIR PADA TANGGAL
31 DESEMBER 2018 DAN 2017**

(Disajikan dalam Rupiah penuh, kecuali dinyatakan lain)

**NOTES TO THE CONSOLIDATED FINANCIAL STATEMENTS
FOR THE YEAR ENDED
DECEMBER 31, 2018 AND 2017**

(Expressed in full amount Rupiah, unless otherwise stated)

2. IKHTISAR KEBIJAKAN AKUNTANSI PENTING (lanjutan)

aa. Informasi Segmen (lanjutan)

Perusahaan melakukan segmentasi pelaporan berdasarkan informasi keuangan yang digunakan oleh pengambil keputusan operasional dalam mengevaluasi kinerja segmen dan menentukan alokasi sumber daya yang dimilikinya. Segmentasi berdasarkan aktivitas dari setiap kegiatan operasi entitas legal di dalam Perusahaan. Seluruh transaksi antar segmen telah dieliminasi.

Di tahun 2011, pengambil keputusan operasional memutuskan untuk menyatukan informasi untuk segmen operasi pembiayaan dalam satu segmen. Sehingga Perusahaan memiliki tiga segmen dilaporkan, yaitu segmen usaha investasi, segmen jasa pembiayaan serta segmen minyak dan gas bumi.

Segmen-segmen tersebut menawarkan jasa yang berbeda dan dikelola secara terpisah. Seluruh segmen tersebut beroperasi di wilayah Indonesia.

Prinsip pengukuran untuk segmen yang dilaporkan oleh Perusahaan berdasarkan pada PSAK yang diadopsi dalam laporan keuangan konsolidasian. Kinerja segmen diukur berdasarkan laba atau rugi operasi segmen, seperti yang tertuang dalam dalam laporan manajemen yang dikaji secara rutin oleh pengambil keputusan operasional Perusahaan.

Laba atau rugi segmen digunakan untuk mengukur kinerja karena manajemen berkeyakinan bahwa laba atau rugi segmen merupakan ukuran yang paling relevan dalam mengevaluasi kinerja dari suatu segmen.

Pendapatan dan beban dari suatu segmen termasuk transaksi antar segmen dan dilaksanakan menggunakan harga, yang diyakini oleh manajemen, mencerminkan harga pasar.

Aset dan liabilitas segmen meliputi semua aset dan liabilitas yang diperhitungkan dengan menggunakan dasar laporan keuangan yang dipersiapkan oleh segmen operasi, dan termasuk dalam laporan keuangan konsolidasian.

**2. SUMMARY OF SIGNIFICANT ACCOUNTING POLICIES
(continued)**

aa. Segmented Information (continued)

The Company segments its financial reporting based on the financial information used by the chief operating decision-maker in evaluating the performance of segments and in the allocation of resources. The segments are based on the activities of each of the operating legal entities within the Company. All transactions between segments have been eliminated.

In 2011, the operational decision-makers decided to integrate the finance operating segment's information in a single segment. So that the Company has three segments reports, the segments of business investment, financing segments and oil and gas segment.

These segments offer different services and managed separately. The entire segment is operating within the premises.

The principle of measurement for segments reported by the Company based on the Indonesian SFAS adopted in the consolidated financial statements. Segment performance is measured based on segment operating income or loss, as stated in the management reports that are reviewed regularly by the Company's operational decision maker.

Segment's profit or loss is used to measure performance because management believes that segment's profit or loss is the most relevant measure in evaluating the performance of a segment.

Revenue and expense of a segment include transactions between segments and implemented using the prices, which are believed by management, reflecting the market price.

Segment's assets and liabilities include all assets and liabilities which calculated based on financial statement prepared by segment's operation, and included in the consolidated financial statements.

**PT CAPITALINC INVESTMENT Tbk.
DAN ENTITAS ANAK / AND ITS SUBSIDIARIES**

**CATATAN ATAS LAPORAN KEUANGAN KONSOLIDASIAN
UNTUK TAHUN YANG BERAKHIR PADA TANGGAL
31 DESEMBER 2018 DAN 2017**

(Disajikan dalam Rupiah penuh, kecuali dinyatakan lain)

**NOTES TO THE CONSOLIDATED FINANCIAL STATEMENTS
FOR THE YEAR ENDED
DECEMBER 31, 2018 AND 2017**

(Expressed in full amount Rupiah, unless otherwise stated)

2. IKHTISAR KEBIJAKAN AKUNTANSI PENTING (lanjutan)

aa. Informasi Segmen (lanjutan)

Informasi terkait dengan hasil operasi dari setiap segmen dilaporkan dan disajikan dalam pelaporan segmen berikut Rekonsiliasi meliputi transaksi antar segmen dan unsur-unsur yang tidak signifikan atau tidak dapat diatribusikan ke masing-masing segmen.

ab. Goodwill

Goodwill merupakan selisih lebih antara harga perolehan investasi dan nilai wajar bagian Perusahaan atas aset neto teridentifikasi yang diakuisisi.

3. ESTIMASI DAN PERTIMBANGAN AKUNTANSI YANG PENTING

Dalam penerapan kebijakan akuntansi Perusahaan, manajemen harus membuat estimasi, pertimbangan dan asumsi atas nilai tercatat aset dan liabilitas yang tidak tersedia oleh sumber-sumber lain. Estimasi dan asumsi tersebut adalah berdasarkan pengalaman historis dan faktor lain yang dipertimbangkan relevan.

Perusahaan berkeyakinan bahwa pengungkapan mencakup pertimbangan, estimasi dan asumsi yang dibuat oleh manajemen, yang berpengaruh terhadap jumlah-jumlah yang dilaporkan serta pengungkapan dalam laporan keuangan konsolidasian.

Pertimbangan

Pertimbangan-pertimbangan berikut dibuat oleh manajemen dalam proses penerapan kebijakan akuntansi Perusahaan yang memiliki dampak paling signifikan terhadap jumlah-jumlah yang diakui dalam laporan keuangan konsolidasi:

a. Klasifikasi Aset Keuangan dan Liabilitas Keuangan

Perusahaan menentukan klasifikasi aset dan liabilitas tertentu sebagai aset keuangan dan liabilitas keuangan dengan menilai apakah aset dan liabilitas tersebut memenuhi definisi yang ditetapkan dalam PSAK 55 (Revisi 2011). Aset keuangan dan liabilitas keuangan dicatat sesuai dengan kebijakan akuntansi Perusahaan sebagaimana diungkapkan dalam Catatan 2i.

2. SUMMARY OF SIGNIFICANT ACCOUNTING POLICIES (continued)

aa. Segmented Information (continued)

Information related to the operating results of each segment are reported and presented in the following reporting segments. Reconciliation include transactions between segments and elements that are not significant or could not be attributed to each segment.

ab. Goodwill

Goodwill represent the excess of the acquisition cost over the fair value of the Company's share of the identifiable net assets acquired.

3. CRITICAL ACCOUNTING OF ESTIMATES AND JUDGEMENTS

In the implementation of Company's accounting policy, requires management to make estimation, judgement and assumptions over the carrying amount of assets and liabilities which is not available from the other sources. Estimation and assumptions are based on historical experience and other factors that considered relevant.

Company believes that the following disclosure includes all judgements, estimations and assumption are made by management, that have effect to the amounts recognized in the consolidated financial statements.

Judgement

The following judgements are made by management in the process of implementation of Company's accounting policies that have the most effect to the amount recognized in the consolidated financial statements:

a. Classification of Financial Asset and Liabilities

Company determines the classification of certain assets and liabilities as financial assets and financial liabilities through the assessment of whether the assets and liabilities are meet the definition set forth in SFAS 55 (Revised 2011). Financial assets and financial liabilities recorded in accordance with Company accounting policies as disclosed in Note 2i.

**PT CAPITALINC INVESTMENT Tbk.
DAN ENTITAS ANAK / AND ITS SUBSIDIARIES**

**CATATAN ATAS LAPORAN KEUANGAN KONSOLIDASIAN
UNTUK TAHUN YANG BERAKHIR PADA TANGGAL
31 DESEMBER 2018 DAN 2017**

(Disajikan dalam Rupiah penuh, kecuali dinyatakan lain)

**NOTES TO THE CONSOLIDATED FINANCIAL STATEMENTS
FOR THE YEAR ENDED
DECEMBER 31, 2018 AND 2017**

(Expressed in full amount Rupiah, unless otherwise stated)

**3. ESTIMASI DAN PERTIMBANGAN AKUNTANSI YANG
PENTING (lanjutan)**

Pertimbangan (lanjutan)

b. Cadangan Penurunan Nilai Aset Keuangan

Cadangan kerugian penurunan nilai pinjaman yang diberikan dan piutang dicadangkan pada suatu jumlah yang menurut pertimbangan manajemen adalah memadai untuk menutup kemungkinan tidak tertagihnya aset keuangan.

Pada setiap tanggal laporan posisi keuangan konsolidasian, Perusahaan secara spesifik menelaah apakah telah terdapat bukti obyektif bahwa suatu aset keuangan telah mengalami penurunan nilai (tidak tertagih).

Penelaahan tersebut dilakukan dengan memprediksi arus kas masuk dan menghitung nilai kini dengan menggunakan tingkat diskonto yang sesuai dengan kondisi aset keuangan pada tanggal laporan posisi keuangan.

Aset keuangan mengalami penurunan nilai jika bukti obyektif menunjukkan bahwa peristiwa yang merugikan telah terjadi setelah pengakuan awal aset keuangan, dan peristiwa tersebut berdampak pada arus kas masa datang atas aset keuangan yang dapat diestimasi secara handal.

Perusahaan menentukan bukti penurunan nilai atas piutang secara kolektif karena manajemen yakin bahwa piutang memiliki risiko kredit, antara lain kemungkinan kesulitan likuiditas atau kesulitan keuangan yang signifikan yang dialami oleh debitur atau penundaan pembayaran yang signifikan.

Perusahaan berkeyakinan bahwa pengungkapan mencakup pertimbangan, estimasi dan asumsi yang dibuat oleh manajemen, yang berpengaruh terhadap jumlah-jumlah yang dilaporkan serta pengungkapan dalam laporan keuangan konsolidasian.

Ketika peristiwa yang terjadi setelah penurunan nilai diakui menyebabkan kerugian penurunan nilai berkurang, kerugian penurunan nilai sebelumnya diakui harus dipulihkan dan pemulihan tersebut diakui pada laporan laba rugi komprehensif.

**3. CRITICAL ACCOUNTING OF ESTIMATES AND
JUDGEMENTS (continued)**

Judgement (continued)

b. Provision for Impairment of Financial Assets

Provision for impairment of loans and receivables are provided at an amount which in the opinion of management is adequate to cover any possibility of uncollectible of financial assets.

At each consolidated statement of financial position date, the Company specifically reviews whether there is objective evidence that a financial asset has been impaired (uncollectible).

The review was conducted by predicting cash flows and calculate the present value using a discount rate appropriate to the conditions of the financial asset on the statement of financial position date.

Financial assets are impaired when objective evidence demonstrates that a loss event has occurred after the initial recognition of the financial assets, and that loss event has an impact on the future cash flows on the financial assets that can be estimated reliably.

The Company determines evidence of impairment for receivable at a collective level because the management believes that receivables have similar credit risk, among others, the possibility of liquidity problems or significant financial difficulties experienced by debtor or a significant delay in payment.

Company believes that the following disclosure includes all judgements, estimations and assumption are made by management, that have effect to the amounts recognized in the consolidated financial statements.

When a subsequent event cause causes the amount of impairment loss to decrease, the impairment loss is reversed through statement of comprehensive income.

**PT CAPITALINC INVESTMENT Tbk.
DAN ENTITAS ANAK / AND ITS SUBSIDIARIES**

**CATATAN ATAS LAPORAN KEUANGAN KONSOLIDASIAN
UNTUK TAHUN YANG BERAKHIR PADA TANGGAL
31 DESEMBER 2018 DAN 2017**

(Disajikan dalam Rupiah penuh, kecuali dinyatakan lain)

**NOTES TO THE CONSOLIDATED FINANCIAL STATEMENTS
FOR THE YEAR ENDED
DECEMBER 31, 2018 AND 2017**

(Expressed in full amount Rupiah, unless otherwise stated)

**3. ESTIMASI DAN PERTIMBANGAN AKUNTANSI YANG
PENTING (lanjutan)**

Estimasi dan Asumsi

a. Nilai Wajar Aset Keuangan dan Liabilitas Keuangan

Standar Akuntansi Keuangan di Indonesia mensyaratkan pengukuran aset keuangan dan liabilitas keuangan tertentu pada nilai wajarnya, dan penyajian ini mengharuskan penggunaan estimasi.

Komponen pengukuran nilai wajar yang signifikan ditentukan berdasarkan bukti-bukti obyektif yang dapat diverifikasi (seperti nilai tukar, suku bunga), sedangkan saat dan besaran perubahan nilai wajar dapat menjadi berbeda karena penggunaan metode penilaian yang berbeda.

Perusahaan menggunakan pertimbangan dalam menentukan berbagai metode dan asumsi yang terutama berdasarkan kondisi pasar yang ada pada tiap akhir periode pelaporan. Perusahaan telah menggunakan analisis arus kas yang didiskontokan untuk berbagai aset keuangan aset keuangan tersedia untuk dijual yang tidak diperdagangkan pada pasar aktif.

Perusahaan tidak memiliki aset keuangan yang harus diukur dengan menggunakan nilai wajarnya.

b. Estimasi Penurunan Nilai Goodwill

Perusahaan melakukan pengujian setiap akhir tahun atas goodwill sesuai dengan kebijakan akuntansi yang dinyatakan dalam Catatan 2k dan 2ab.

Berdasarkan penilaian manajemen, terdapat indikasi penurunan nilai goodwill di tahun 2017 sebesar Rp 301.067.078.030. Penilaian ini dilakukan oleh manajemen dengan melihat kondisi internal dan eksternal dari Perusahaan.

Asumsi kunci dalam estimasi penurunan nilai goodwill sebagian besar ditentukan berdasarkan kondisi pasar saat ini.

**3. CRITICAL ACCOUNTING OF ESTIMATES AND
JUDGEMENTS (continued)**

Estimation and Assumption

a. Fair Value of Financial Assets and Liabilities

Financial Accounting Standards in Indonesia requires the measurement of certain financial assets and liabilities at fair value, and this presentation requires the use of estimates.

Components of fair value measurement is significantly determined on the basis of objective evidence that can be verified (such as exchange rates, interest rates), while the time and magnitude of change in fair value may be different due to the use of different assessment methods.

The Company uses consideration in determining a variety of methods and assumptions, mainly based on existing market conditions at the end of each reporting period. The Company has used discounted cash flow analysis of its financial assets available for sale, which are not available in active markets.

The Company has no financial assets which are measured at the fair value.

b. Estimated Impairment of Goodwill

The Company assess annually at year end for goodwill in accordance with the accounting policies stated in the Notes 2k and 2ab.

Based on management assessment, there are indications of impairment of goodwill in 2017 amounted Rp 301,067,078,030. The assessment is done by management after considered the internal and eksternal factors of the Company.

Key assumption of most impairment estimation are determined based on current market conditions.

**PT CAPITALINC INVESTMENT Tbk.
DAN ENTITAS ANAK / AND ITS SUBSIDIARIES**

**CATATAN ATAS LAPORAN KEUANGAN KONSOLIDASIAN
UNTUK TAHUN YANG BERAKHIR PADA TANGGAL
31 DESEMBER 2018 DAN 2017**

(Disajikan dalam Rupiah penuh, kecuali dinyatakan lain)

**NOTES TO THE CONSOLIDATED FINANCIAL STATEMENTS
FOR THE YEAR ENDED
DECEMBER 31, 2018 AND 2017**

(Expressed in full amount Rupiah, unless otherwise stated)

**3. ESTIMASI DAN PERTIMBANGAN AKUNTANSI YANG
PENTING (lanjutan)**

Estimasi dan Asumsi (lanjutan)

c. Imbalan Kerja

Program-program pensiun ditentukan berdasarkan perhitungan dari aktuarial. Perhitungan aktuarial menggunakan asumsi-asumsi seperti tingkat diskonto, tingkat pengembalian investasi, tingkat kenaikan gaji, tingkat kematian, tingkat pengunduran diri dan lain-lain (lihat Catatan 2x). Perubahan asumsi ini akan mempengaruhi nilai liabilitas pensiun.

Perusahaan menentukan tingkat diskonto yang sesuai pada akhir periode pelaporan, yakni tingkat suku bunga yang harus digunakan nilai kini arus kas keluar masa depan estimasian yang diharapkan untuk menyelesaikan liabilitas pensiun. Dalam menentukan tingkat suku bunga yang sesuai, Perusahaan mempertimbangkan tingkat suku bunga obligasi pemerintah yang didenominasikan dalam mata uang imbalan akan dibayar dan memiliki jangka waktu yang serupa dengan jangka waktu liabilitas pensiun yang terkait.

Asumsi kunci liabilitas pensiun lainnya sebagian ditentukan berdasarkan kondisi pasar saat ini.

**3. CRITICAL ACCOUNTING OF ESTIMATES AND
JUDGEMENTS (continued)**

Estimation and Assumption (continued)

c. Employee Benefits

Retirement programs are determined based on actuarial calculations. Actuarial calculations use assumptions such as discount rate, return on investment rate, salary increases rate, mortality rate, levels of resignation and others (see Note 2x). Changes in these assumptions will affect the value of pension liabilities.

Company determines the appropriate discount rate at the end of the reporting period, the interest rate should be used to determine the estimated present value of future cash outflows expected to settle pension liabilities. In determining the appropriate level of interest rates, the Company consider the interest rates of government bonds denominated in the currency exchange paid and have a similar time period with a period of pension-related liabilities.

Key assumption of most other pension liabilities are determined based on current market conditions.

**PT CAPITALINC INVESTMENT Tbk.
DAN ENTITAS ANAK / AND ITS SUBSIDIARIES**

**CATATAN ATAS LAPORAN KEUANGAN KONSOLIDASIAN
UNTUK TAHUN YANG BERAKHIR PADA TANGGAL
31 DESEMBER 2018 DAN 2017**

(Disajikan dalam Rupiah penuh, kecuali dinyatakan lain)

**NOTES TO THE CONSOLIDATED FINANCIAL STATEMENTS
FOR THE YEAR ENDED
DECEMBER 31, 2018 AND 2017**

(Expressed in full amount Rupiah, unless otherwise stated)

4. OPERASI YANG DIHENTIKAN

Pada bulan Maret 2019, Perusahaan memutuskan untuk mengalihkan segmen usaha dalam bidang minyak bumi dan pertambangan. Transaksi ini terdiri dari pengalihan aset dan liabilitas Perusahaan yang berkaitan dengan usaha dalam bidang minyak bumi dan pertambangan Perusahaan di Entitas Anak.

Perusahaan telah menyampaikan keterbukaan informasi terkait dengan pengalihan aset (Investasi jangka pendek dan piutang usaha) PT Cahaya Batu Raja Blok dan PT Kutai Etam Petroleum, seperti yang tercantum dalam surat kabar harian Ekonomi Neraca tertanggal Rabu, 13 Maret 2019.

Alasan Perusahaan melakukan pengalihan aset dan liabilitas adalah agar Perusahaan dapat berkonsentrasi penuh dalam menjalankan dan mengembangkan kegiatan usaha terutama energi.

Aset, liabilitas dan hasil dari operasi yang dihentikan untuk tahun yang berakhir pada tanggal-tanggal 31 Desember 2018 adalah sebagai berikut

4. DISCONTINUED OPERATIONS

In March 2019, the Company decided to divert business segments in the field of oil and mining. This transaction consists of the transfer of the Company's assets and liabilities relating to the business in the oil and mining sector of the Company in the Subsidiary.

The company has conveyed information disclosure related to the transfer of assets (short-term investment and trade receivables) of PT Cahaya Batu Raja Blok and PT Kutai Etam Petroleum, as stated in the Balance sheet daily newspaper dated Wednesday, March 13, 2019.

The reason the Company transferred assets and liabilities was so that the Company could concentrate fully on running and developing business activities, especially energy.

Assets, liabilities and results of operations that are terminated for the year ended on the dates December 31, 2018 are as follows:

	<u>2018</u>	
Kas dan setara kas	13.981.232	Cash and cash equivalent
Investasi jangka pendek	194.429.711.259	Short term investment
Piutang lain-lain	11.437.672.108	Other receivables
Biaya dibayar dimuka	1.561.436.860	Prepaid expenses
Pajak dibayar dimuka	504.849.261	Prepaid tax
Aset tetap	-	Fixed assets
Aset lain-lain	-	Other assets
Aset pajak tangguhan	76.334.912	Deferred tax assets
Pencadangan aset yang dimiliki tersedia untuk dijual	(8.983.161.139)	Provision impairment of assets available for sale
Jumlah aset yang dimiliki tersedia untuk dijual	199.040.824.493	Total assets available for sale
Utang usaha	19.096.599.841	Trade payable
Utang lain-lain	312.250.115.649	Other payable
Utang pajak	906.812.051	Tax payable
Biaya yang masih harus dibayar	6.431.461.247	Accrued expenses
Provisi imbalan		Provision for post employment benefit
Pasca kerja	244.514.097	
Jumlah liabilitas yang terkait langsung dengan aset dimiliki tersedia untuk dijual	338.929.502.885	Total liabilities related to assets available for sale
Jumlah aset bersih yang dimiliki tersedia untuk dijual	(139.888.678.392)	Total net assets available for sale

PT CAPITALINC INVESTMENT Tbk.
DAN ENTITAS ANAK / AND ITS SUBSIDIARIES

CATATAN ATAS LAPORAN KEUANGAN KONSOLIDASIAN
UNTUK TAHUN YANG BERAKHIR PADA TANGGAL
31 DESEMBER 2018 DAN 2017

(Disajikan dalam Rupiah penuh, kecuali dinyatakan lain)

NOTES TO THE CONSOLIDATED FINANCIAL STATEMENTS
FOR THE YEAR ENDED
DECEMBER 31, 2018 AND 2017

(Expressed in full amount Rupiah, unless otherwise stated)

4. OPERASI YANG DIHENTIKAN (lanjutan)

4. DISCONTINUED OPERATIONS (continued)

	<u>2018</u>	
Pendapatan		Revenues
Laba selisih kurs	-	Foreign exchange
Pendapatan bunga	143.186.184	Interest Income
Pendapatan lain-lain	24.422.771.259	Other Income
Jumlah Pendapatan	24.565.957.443	Total revenues
Beban		Expense
Rugi selisih kurs	(19.146.208.051)	Foreign exchange
Beban bunga	-	Interest expense
Beban umum dan Administrasi	(301.680.826)	General and administration expenses
Beban lain-lain	(840.798)	Other expenses
Jumlah Beban	(19.448.729.675)	Total expense
Laba (rugi) sebelum pajak penghasilan	5.117.227.768	Profi (loss) before income tax
Pajak Penghasilan		Income Tax
Pajak kini	-	Current tax
Pajak tangguhan	-	Deferred tax
Laba (rugi) tahun berjalan	5.117.227.768	Profit (loss) current year
Pendapatan komprehensif lain	-	Others comprehensive income
Jumlah laba (rugi) komprehensif periode berjalan	5.117.227.768	Total comprehensive income (loss) current period
	<u>2018</u>	
Dasar laba (rugi) per saham dari operasi yang dihentikan	0,16	Income (loss) basic of discontinued operations

5. KAS DAN SETARA KAS

5. CASH AND CASH EQUIVALENTS

	<u>31 Desember 2018/ December 31, 2018</u>	<u>31 Desember 2017/ December 31, 2017</u>	
Kas			Cash
Rupiah	691.207.781	877.508.450	Rupiah
Bank Pihak ketiga			Bank Third Parties
Rupiah			Rupiah
PT Bank Mandiri (Persero) Tbk.	7.483.201.560	2.530.319.316	PT Bank Mandiri (Persero) Tbk
PT Bank Negara Indonesia (Persero) Tbk.	82.932.184	52.873.440	PT Bank Negara Indonesia (Persero) Tbk.
PT Bank Mega Tbk.	21.733.771	2.244.889	PT Bank Mega Tbk.
PT Bank BII	10.372.086	10.462.086	PT Bank BII
	7.598.239.601	2.595.899.731	

**PT CAPITALINC INVESTMENT Tbk.
DAN ENTITAS ANAK / AND ITS SUBSIDIARIES**

**CATATAN ATAS LAPORAN KEUANGAN KONSOLIDASIAN
UNTUK TAHUN YANG BERAKHIR PADA TANGGAL
31 DESEMBER 2018 DAN 2017**

(Disajikan dalam Rupiah penuh, kecuali dinyatakan lain)

**NOTES TO THE CONSOLIDATED FINANCIAL STATEMENTS
FOR THE YEAR ENDED
DECEMBER 31, 2018 AND 2017**

(Expressed in full amount Rupiah, unless otherwise stated)

5. KAS DAN SETARA KAS (lanjutan)

	<u>31 Desember 2018/ December 31, 2018</u>	<u>31 Desember 2017/ December 31, 2017</u>
US Dollar		
PT Bank Mandiri (Persero) Tbk. (2018: USD 26,297; 2017: USD 43,925)	380.806.857	595.095.900
PT Bank Negara Indonesia (Persero) Tbk. (2018: USD 3,832; 2017: USD 149,65)	55.493.509	2.027.423
PT Bank Mega Tbk. (2018: USD 1.318; 2017: USD 2,288)	19.092.329	30.997.869
	<u>455.392.695</u>	<u>628.121.192</u>
Jumlah bank	8.053.632.296	3.224.020.923
Jumlah kas dan setara kas	8.744.840.077	4.101.529.373

5. CASH AND CASH EQUIVALENTS (continued)

	<u>31 Desember 2018/ December 31, 2018</u>	<u>31 Desember 2017/ December 31, 2017</u>
US Dollar		
PT Bank Mandiri (Persero) Tbk. (2018: USD 26.297; 2017: USD 43.925)	380.806.857	595.095.900
PT Bank Negara Indonesia (Persero) Tbk. (2018: USD 3.832; 2017: USD 149,65)	55.493.509	2.027.423
PT Bank Mega Tbk. (2018: USD 1.318; 2017: USD 2.288)	19.092.329	30.997.869
	<u>455.392.695</u>	<u>628.121.192</u>
Total bank	8.053.632.296	3.224.020.923
Total cash and cash equivalents	8.744.840.077	4.101.529.373

Tingkat suku bunga kontraktual untuk kas dan setara kas di bank jangka pendek adalah sebagai berikut

Contractual interest rates on cash and cash equivalent in banks are as follows:

	<u>31 Desember 2018/ December 31, 2018</u>	<u>31 Desember 2017/ December 31, 2017</u>	
Dolar AS	0,5% - 1%	0,5% - 1%	Dollar US
Rupiah	6,25% - 7%	6,25% - 7%	Rupiah

Sehubungan dengan penerapan PSAK 58 (revisi 2015), pada akhir tahun 2018, kas dan setara kas milik PT Cahaya Batu Raja Blok dan PT Kutai Etam Petroleum sejumlah Rp 13.981.232 direklasifikasi sebagai bagian dari aset dimiliki untuk dijual (Catatan 11)

In related to adoption of SFAS 58 (revised 2015), at the end of 2018, cash and cash equivalents PT Cahaya Batu Raja Blok and PT Kutai Etam Petroleum amounting to Rp 13,981,232 reclassified as part of an asset held for sale (Note 11).

6. INVESTASI JANGKA PENDEK

	<u>31 Desember 2018/ December 31, 2018</u>		<u>31 Desember 2017/ December 31, 2017</u>		
	Rupiah	USD	Rupiah	USD	
Investasi jangka pendek – CBRB	-	-	159.013.476.538	11.737.044,33	Short term investment – CBRB
Investasi jangka pendek – KEP	-	-	18.645.719.077	1.376.270,97	Short term investment – KEP
Investasi – Perusahaan	15.245.198.912	1.052.773	13.619.683.265	1.005.291,06	Investment – Company
Investasi jangka pendek – ILP	12.431.664.375	858.481	11.175.703.037	824.896,89	Short term investment – ILP
Jumlah Investasi Jangka Pendek	27.676.863.287	1.911.254	202.454.581.917	14.943.503,25	Total Short Term Investment

6. SHORT TERM INVESTMENT

**PT CAPITALINC INVESTMENT Tbk.
DAN ENTITAS ANAK / AND ITS SUBSIDIARIES**

**CATATAN ATAS LAPORAN KEUANGAN KONSOLIDASIAN
UNTUK TAHUN YANG BERAKHIR PADA TANGGAL
31 DESEMBER 2018 DAN 2017**

(Disajikan dalam Rupiah penuh, kecuali dinyatakan lain)

**NOTES TO THE CONSOLIDATED FINANCIAL STATEMENTS
FOR THE YEAR ENDED
DECEMBER 31, 2018 AND 2017**

(Expressed in full amount Rupiah, unless otherwise stated)

6. INVESTASI JANGKA PENDEK (lanjutan)

Investasi jangka pendek merupakan investasi dalam bentuk penyertaan dana kepada Equator Lines Trading Inc. yang rencananya akan digunakan untuk membiayai kegiatan pengeboran entitas anak perusahaan di masa yang akan datang.

Berdasarkan perjanjian dengan Equator Lines Trading Inc. tanggal 25 April 2014, PT Cahaya Batu Raja Blok, PT Kutai Etam Petroleum, dan PT Capitalinc Investment Tbk. melakukan investasi kepada Equator Lines Trading Inc. masing-masing sebesar USD 17,000,000, USD 6,000,000, dan USD 1,773,642.26. Equator Lines Trading menyetujui untuk membayarkan sejumlah bunga sebesar SIBOR +1,5% per tahun. Tanggal pencairan keseluruhan dana dilakukan paling lambat 6 (enam) bulan setelah tanggal penandatanganan perjanjian tersebut.

Sampai dengan saat ini Perusahaan dan entitas anak telah melakukan beberapa kali amandemen, dan amandemen terakhir yaitu amandemen ke tujuh terkait perjanjian investasi pada 1 Maret 2018 antara PT Capitalinc Investment Tbk., dan PT Kutai Etam Petroleum dengan Equator Lines Trading dan amandemen ke tujuh terkait perjanjian investasi pada 24 Agustus 2018 antara PT Cahaya Batu Raja Blok dengan Equator Lines Trading, dimana keduanya setuju untuk memperpanjang investasi tersebut selama 12 bulan sejak tanggal tanda tangan perjanjian.

Berdasarkan perjanjian dengan Equator Lines Trading Inc. tanggal 1 Maret 2017, terdapat tambahan investasi yang merupakan pengalihan dari investasi PT KEP di Equator menjadi investasi CI kepada Equator Lines Trading Inc. sebesar USD 5,000,000. Equator Lines Trading menyetujui untuk membayarkan sejumlah bunga sebesar SIBOR +1,5% per tahun, dengan jangka waktu Tanggal pencairan keseluruhan dana dilakukan paling lambat 12 (dua belas) bulan setelah tanggal penandatanganan perjanjian tersebut.

Investasi yang dimiliki oleh CI dan entitas anak sebesar USD 5,000,000 digunakan untuk melakukan akuisisi di PT Indo Kilang Prima, PT Indo LNG Prima dan PT Indogas Kriya Dwiguna dengan rincian sebagai berikut:

- a. Akuisisi di PT Indo Kilang Prima pada tanggal 3 Maret 2017 berdasarkan Akta Jual Beli Saham No. 16 dan No. 17 yang dibuat dihadapan Notaris Humberg Lie, S.H., S.E., M.Kn, dengan nilai akuisisi sebesar USD 823,292 ekuivalen Rp 11.000.000.000.
- b. Akuisisi di PT Indo LNG Prima pada tanggal 23 Maret 2017 berdasarkan Akta Jual Beli Saham No. 132, No. 133 dan No. 134 yang dibuat dihadapan Notaris Humberg Lie, S.H., S.E., M.Kn, dengan nilai akuisisi sebesar USD 824,897 ekuivalen Rp 11.000.000.000.

6. SHORT TERM INVESTMENT (continued)

Short-term investment is an investment in shares of the fund p to the Equator Lines Trading Inc. which will be used to finance the drilling subsidiary company in the future.

Based on an agreement with Equator Lines Trading Inc. on April 25, 2014, PT Cahaya Batu Raja Blok, PT Kutai Etam Petroleum, and PT Capitalinc Investment Tbk invested in Equator Lines Trading Inc. each of USD 17.000.000, USD 6.000.000 and USD 1.773.642,26. Equator Lines Trading agrees to pay an interest of SIBOR + 1.5% per year. The date of disbursement of the entire fund is no later than 6 (six) months after the date of signing the agreement.

Until now, the Company and its subsidiaries have made several amendments, and the last amendment is the seventh amendment relating to the investment agreement on March 1, 2018 between PT Capitalinc Investment Tbk., and PT Kutai Etam Petroleum and Equator Lines Trading and the seventh amendment related to the investment agreement on August 24, 2018 between PT Cahaya Batu Raja Blok and Equator Lines Trading, both of which agreed to extend the investment for 12 months from the date of signing the agreement.

Based on an agreement with Equator Lines Trading Inc. on March 1, 2017, there was an additional investment which was a transfer from PT KEP's investment in the Equator to CI's investment in Equator Lines Trading Inc. amounting to USD 5.000.000. Equator Lines Trading agrees to pay an interest amounting to SIBOR + 1.5% per year, with a period of time the total disbursement date is made no later than 12 (twelve) months after the date of signing the agreement.

Investment owned by CI and subsidiariy of USD 5.000.000 is used to acquire PT Indo Kilang Prima, PT Indo LNG Prima and PT Indogas Kriya Dwiguna with details as follows:

- a. *Acquisition of PT Indo Kilang Prima on March 3, 2017 based on Deed of Sale and Purchase of Shares No. 16 and No. 17 made before Notary Humberg Lie, S.H., S.E., M.Kn, with an acquisition value of USD 823.292 equivalent Rp 11,000,000,000.*
- b. *Acquisition of PT Indo LNG Prima on March 23, 2017 based on Deed of Sale and Purchase of Shares No. 132, No. 133 and No. 134 made before Notary Humberg Lie, S.H., S.E., M.Kn, with an acquisition value of USD 824.897 equivalent Rp 11,000,000,000.*

**PT CAPITALINC INVESTMENT Tbk.
DAN ENTITAS ANAK / AND ITS SUBSIDIARIES**

**CATATAN ATAS LAPORAN KEUANGAN KONSOLIDASIAN
UNTUK TAHUN YANG BERAKHIR PADA TANGGAL
31 DESEMBER 2018 DAN 2017**

(Disajikan dalam Rupiah penuh, kecuali dinyatakan lain)

**NOTES TO THE CONSOLIDATED FINANCIAL STATEMENTS
FOR THE YEAR ENDED
DECEMBER 31, 2018 AND 2017**

(Expressed in full amount Rupiah, unless otherwise stated)

6. INVESTASI JANGKA PENDEK (lanjutan)

- c. Akuisisi di PT Indogas Kriya Dwiguna pada tanggal 19 Juni 2017 berdasarkan Akta Jual Beli Saham No. 98 dan No. 99 yang dibuat dihadapan Notaris Humberg Lie, S.H., S.E., M.Kn, dengan nilai akuisisi sebesar USD 3,010,688 ekuivalen Rp 40.000.000.000.

Selama tahun 2016, investasi PT CI pada Equator Lines Trading (ELT) sebesar USD 179,365 telah dicairkan, yang pencairannya digunakan untuk kepentingan modal kerja Perusahaan.

Berdasarkan perjanjian dengan Equator Lines Trading Inc. tanggal 23 Maret 2017, PT Indo LNG Prima melakukan investasi kepada Equator Lines Trading Inc. sebesar USD 824,897. Equator Lines Trading menyetujui untuk membayarkan sejumlah bunga sebesar SIBOR +1,5% per tahun. Tanggal pencairan keseluruhan dana dilakukan paling lambat 1 (satu) tahun setelah tanggal penandatanganan perjanjian tersebut.

Sehubungan dengan penerapan PSAK 58 (revisi 2015), pada akhir tahun 2018, investasi jangka pendek milik PT Cahaya Batu Raja Blok dan PT Kutai Etam Petroleum sejumlah Rp 194.429.711.259 direklasifikasi sebagai bagian dari aset dimiliki untuk dijual (Catatan 11)

7. PIUTANG USAHA

6. SHORT TERM INVESTMENT (continued)

- c. Acquisition of PT Indogas Kriya Dwiguna on June 19, 2017 based on the Deed of Sale and Purchase of Shares No. 98 and No. 99 made before the Notary Humberg Lie, S.H., S.E., M.Kn, with an acquisition value of USD 3.010.688 equivalent to Rp 40,000,000,000.

During 2016, investments PT CI on the Equator Lines Trading (ELT) of USD 179,365 has been disbursed, the disbursement is used for the benefit of the Company's of working capital.

Based on agreement with the Equator Lines Trading Inc. March 23, 2017, PT Indo LNG Prima investing to Equator Lines Trading Inc. each of USD 824.897. Equator Lines Trading agreed to pay some interest at SIBOR plus 1.5% per year. Date overall disbursement of funds made at least 1 (one) year after the date of its signing.

In related to adoption of SFAS 58 (revised 2015), at the end of 2018, cash and cash equivalents PT Cahaya Batu Raja Blok and PT Kutai Etam Petroleum amounting to Rp 194,429,711,259 reclassified as part of an asset held for sale (Note 11).

7. TRADE RECEIVABLES

	<u>2018</u>	<u>2017</u>	
<u>Pihak Ketiga</u>			<u>Third Parties</u>
<u>Rupiah</u>			<u>Rupiah</u>
PT Banten Gas Synergy	18.307.662.174	18.412.599.072	PT Banten Gas Synergy
PT Darya Raya	6.897.300.300	7.654.145.820	PT Darya Raya
PT Hartono Energi Semesta	5.936.616.279	5.941.353.468	PT Hartono Energi Semesta
PT Pancuran Mas	5.471.356.230	2.502.112.380	PT Pancuran Mas
PT Indo Prima Energi	3.646.605.420	3.411.657.360	PT Indo Prima Energi
PT Jaya Energi Semesta	2.891.261.979	-	PT Jaya Energi Semesta
PT Rocafa Energi Semesta	2.557.141.866	-	PT Rocafa Energi Semesta
Lainnya (dibawah Rp 500 juta)	6.478.538.742	8.005.459.008	Others (under Rp 500 billion)
Sub jumlah	52.186.482.990	45.927.327.108	Sub total

**PT CAPITALINC INVESTMENT Tbk.
DAN ENTITAS ANAK / AND ITS SUBSIDIARIES**

**CATATAN ATAS LAPORAN KEUANGAN KONSOLIDASIAN
UNTUK TAHUN YANG BERAKHIR PADA TANGGAL
31 DESEMBER 2018 DAN 2017**

(Disajikan dalam Rupiah penuh, kecuali dinyatakan lain)

**NOTES TO THE CONSOLIDATED FINANCIAL STATEMENTS
FOR THE YEAR ENDED
DECEMBER 31, 2018 AND 2017**

(Expressed in full amount Rupiah, unless otherwise stated)

7. PIUTANG USAHA (lanjutan)

7. TRADE RECEIVABLES (continued)

	<u>2018</u>	<u>2017</u>	
<u>Pihak Ketiga</u>			<u>Third Parties</u>
<u>US Dollar</u>			<u>US Dollar</u>
PT Perusahaan Gas Negara (Persero) Tbk.	27.188.410.563	29.058.373.608	PT Perusahaan Gas Negara (Persero) Tbk.
PT Suropati Cahaya Timur	3.491.542.872	3.266.585.376	PT Surapati Cahaya Timur
PT Riau Andalan Pulp & Papper	3.245.959.593	19.245.069.480	PT Riau Andalan Pulp & Papper
PT Duta Nugraha Pratama	2.110.012.029	-	PT Duta Nugraha Pratama
PT Artha Gas Abadi	1.301.928.786	1.218.046.488	PT Artha Gas Abadi
PT Pertagas Niaga	1.179.071.982	-	PT Pertagas Niaga
PT Daya Trans Asia	1.027.470.393	3.158.594.268	PT Daya Trans Asia
Sub jumlah	39.544.396.218	55.946.669.220	Sub total
Jumlah Piutang Usaha	91.730.879.208	101.873.996.328	Total Account Receivable

Analisa umur piutang usaha berdasarkan tanggal faktur adalah sebagai berikut

The aging analysis of trade receivable based on invoice date are as follows:

1 - 30 hari	36.019.836.666	46.350.363.408	1 – 30 days
31 – 60 hari	770.244.390	5.912.631.708	31 – 60 days
61-90 hari	662.187.168	4.541.547.012	61-90 days
Lebih dari 91 hari	54.278.610.984	45.069.454.200	More than 91 days
	91.730.879.208	101.873.996.328	

Berdasarkan hasil penelaahan terhadap piutang usaha tidak terdapat adanya penurunan nilai pada akhir periode, manajemen Grup berkeyakinan bahwa seluruh piutang tersebut dapat ditagih.

Based on the review to the trade receivable are there no impairment at the end of the period, the Group management believes that all such receivables are collectible.

Piutang usaha Grup tidak dijadikan jaminan pinjaman kepada pihak ketiga.

Group business receivables are not guaranteed as loans to third parties

8. PIUTANG LAIN-LAIN

8. OTHER RECEIVABLES

	<u>31 Desember 2018/ December 31, 2018</u>	<u>31 Desember 2017/ December 31, 2017</u>	
<u>Pihak Berelasi</u>			<u>Related parties</u>
<u>Rupiah</u>			<u>Rupiah</u>
PT Cahaya Batu Raja Blok	235.619.707.604	-	PT Cahaya Batu Raja Blok
PT Kutai Etam Petroleum	76.463.625.056	-	PT Kutai Etam Petroleum
	312.083.332.660	-	

**PT CAPITALINC INVESTMENT Tbk.
DAN ENTITAS ANAK / AND ITS SUBSIDIARIES**

**CATATAN ATAS LAPORAN KEUANGAN KONSOLIDASIAN
UNTUK TAHUN YANG BERAKHIR PADA TANGGAL
31 DESEMBER 2018 DAN 2017**

(Disajikan dalam Rupiah penuh, kecuali dinyatakan lain)

**NOTES TO THE CONSOLIDATED FINANCIAL STATEMENTS
FOR THE YEAR ENDED
DECEMBER 31, 2018 AND 2017**

(Expressed in full amount Rupiah, unless otherwise stated)

8. PIUTANG LAIN-LAIN (lanjutan)

8. OTHER RECEIVABLES (continued)

	<u>31 Desember 2018/ December 31, 2018</u>	<u>31 Desember 2017/ December 31, 2017</u>	
<u>Pihak Ketiga</u>			<u>Third Parties</u>
<u>Rupiah</u>			<u>Rupiah</u>
PT Prime Petroservices	51.705.771.714	48.374.407.512	PT Prime Petroservices
PT Finanza Investama	18.052.024.679	18.052.024.679	PT Finanza Investama
PT Indelberg Indonesia Perkasa	12.184.077.497	12.184.077.497	PT Indelberg Indonesia Perkasa
PT Loka Wahana Usaha	5.042.964.807	4.718.050.356	PT Loka Wahana Usaha
PT Mosesa Petroleum	2.394.722.647	1.035.556.589	PT Mosesa Petroleum
PPN BPH Migas	1.391.041.952	9.745.722.887	PPN BPH Migas
PT Kalila Energi Hijau	654.870.025	612.677.239	PT Kalila Energi Hijau
Lainnya (dibawah Rp 500 juta)	2.440.247.653	13.902.839.030	Others (under Rp 500 billion)
	93.865.720.974	108.625.355.789	
<u>US Dollar</u>			<u>US Dollar</u>
PT Finanza Investama (2018: USD 11,469,824; 2017: USD 11,469,824)	166.094.521.344	155.393.173.248	PT Finanza Investama (2018: USD 11.469.824; 2017: USD 11.469.824)
Pearl Shine International Ltd (2018: USD 9,971,005; 2017: USD 9,971,005)	144.390.123.405	135.087.175.740	Pearl Shine International Ltd (2018: USD 9.971.005; 2017: USD 9.971.005)
PT Indelberg Indonesia Perkasa (2018: USD 6,260,658; 2017: USD 6,260,658)	90.660.586.669	84.819.392.873	PT Indelberg Indonesia Perkasa (2018: USD 6.260.658; 2017: USD 6.260.658)
PT Arizona Investment (2018: USD 5,698,624; 2017: USD 5,683,224)	82.521.774.144	76.996.318.752	PT Arizona Investment (2018: USD 5.698.624; 2017: USD 5.683.224)
PT EMP Tonga (2018: USD 5,335,896; 2017: USD 4,841,587)	77.269.116.199	65.593.826.498	PT EMP Tonga (2018: USD 5.335.896; 2017: USD 4.841.587)
PT Diratama Prima Niaga (2018: USD 4,440,325; 2017: USD 4,440,325)	64.300.346.325	60.157.523.100	PT Diratama Prima Niaga (2018: USD 4.440.325; 2017: USD 4.440.325)
PT Pioneer Investment (2018: USD 1,916,475; 2017: USD 961,765)	27.752.474.475	13.029.992.220	PT Pioneer Investment (2018: USD 1.916.475; 2017: USD 961.765)
PT Diratama Kemang Dalam (2018: USD 1,673,750; 2017: USD 1,673,750)	24.237.573.750	22.675.965.000	PT Diratama Kemang Dalam (2018: USD 1.673.750; 2017: USD 1.673.750)
PT Petroflex Prima Daya (2018: USD 514,699 ; 2017: USD 466,699)	7.453.356.219	6.322.838.052	PT Petroflex Prima Daya (2018: USD 514.699 ; 2017: USD 466.699)
EMP Malacca Strait (2018: USD; 494,309 2017: USD 494,309)	7.158.088.629	6.696.898.332	EMP Malacca Strait (2018: USD 494.309 2017: USD 494.309)

**PT CAPITALINC INVESTMENT Tbk.
DAN ENTITAS ANAK / AND ITS SUBSIDIARIES**

**CATATAN ATAS LAPORAN KEUANGAN KONSOLIDASIAN
UNTUK TAHUN YANG BERAKHIR PADA TANGGAL
31 DESEMBER 2018 DAN 2017**

(Disajikan dalam Rupiah penuh, kecuali dinyatakan lain)

**NOTES TO THE CONSOLIDATED FINANCIAL STATEMENTS
FOR THE YEAR ENDED
DECEMBER 31, 2018 AND 2017**

(Expressed in full amount Rupiah, unless otherwise stated)

8. PIUTANG LAIN-LAIN (lanjutan)

8. OTHER RECEIVABLES (continued)

	<u>31 Desember 2018/ December 31, 2018</u>	<u>31 Desember 2017/ December 31, 2017</u>	
US Dollar			US Dollar
PT Takisama Prada Internasional (2018: USD 422,600; 2017: USD 1,655,167)	6.119.670.600	22.424.202.516	PT Takisama Prada Internasional (2018: USD 422.600; 2017:USD 1.655.167)
PT Draba Energi (2017: USD 418,858; 2016: USD 418,858)	6.065.486.464	5.674.691.707	PT Draba Energi (2018: USD 418.858 2017: USD 418.858)
PT Gaia Kulinary (2018: USD 271,484 ; 2017: USD 239,413)	3.931.359.804	3.243.567.324	PT Gaia Kulinary (2018: USD 271.484; 2017: USD 239.413)
PT Kalila Production & Exploration (2018: USD 252,538; 2017: USD 252,538)	3.657.002.778	3.421.384.824	PT Kalila Production & Exploration (2018: USD 252.538; 2017: USD 252.538)
PT Geraldo Putra Mandiri (2018: USD 159,210; 2017: USD 159,210)	2.305.520.010	2.156.977.080	PT Geraldo Putra Mandiri (2018: USD 159.210; 2017: USD 159.210)
PT Properindo Centra Utama (2018: USD 100,000; 2017: USD 100,000)	1.448.100.000	1.354.800.000	PT Properindo Centra Utama (2018: USD 100.000; 2017: USD 100.000)
Lain-lain (2018 : USD 186,931; 2017: USD 256,012)	2.706.942.932	3.468.446.011	Others (2018 : USD 186.931; 2017: USD 256.012)
	718.072.043.747	668.517.173.277	
Jumlah pihak ketiga	811.937.764.721	777.142.529.066	Total third parties
Jumlah piutang lain-lain	1.124.021.097.381	777.142.529.066	Total Other Receivable
Penyisihan piutang ragu-ragu	(445.946.655.084)	(436.232.720.726)	Allowance for impairment loss
Jumlah Piutang lain-lain, bersih	678.074.442.297	340.909.808.340	Total Other Receivable, net

Sehubungan dengan penerapan PSAK 58 (revisi 2015), pada 31 Desember 2018, piutang lain-lain milik PT Cahaya Batu Raja Blok dan PT Kutai Etam Petroleum sejumlah Rp 2.454.510.969 direklasifikasi sebagai bagian dari aset dimiliki untuk dijual (Catatan 11)

In related to adoption of IAS 58 (revised 2015), at December 31, 2018 other receivables PT Cahaya Batu Raja Blok and PT Kutai Etam Petroleum amounting to Rp 2,454,510,969 reclassified as part of an asset held for sale (Note 11).

Perubahan cadangan kerugian penurunan nilai piutang:

The changes of allowance for loss from impairment of financial lease:

	<u>31 Desember 2018/ December 31, 2018</u>	<u>31 Desember 2017/ December 31, 2017</u>	
Saldo awal	436.232.720.726	300.082.917.498	Beginning Balance
Penambahan/ (pengurangan) penyisihan	(8.983.161.139)	135.133.447.667	Additions/ (reductions) Allowance
Selisih kurs	18.697.095.497	1.016.355.561	Foreign exchange
Jumlah	445.946.655.084	436.232.720.726	Total

**PT CAPITALINC INVESTMENT Tbk.
DAN ENTITAS ANAK / AND ITS SUBSIDIARIES**

**CATATAN ATAS LAPORAN KEUANGAN KONSOLIDASIAN
UNTUK TAHUN YANG BERAKHIR PADA TANGGAL
31 DESEMBER 2018 DAN 2017**

(Disajikan dalam Rupiah penuh, kecuali dinyatakan lain)

**NOTES TO THE CONSOLIDATED FINANCIAL STATEMENTS
FOR THE YEAR ENDED
DECEMBER 31, 2018 AND 2017**

(Expressed in full amount Rupiah, unless otherwise stated)

8. PIUTANG LAIN-LAIN (lanjutan)

Rincian piutang yang telah dicadangkan penurunan nilainya terdiri dari sebagai berikut

	31 Desember 2018/ December 31, 2018
PT Finanza Investama	184.146.546.023
Pearl Shine International Ltd	144.390.123.405
PT Indelberg Indonesia Perkasa	102.844.664.166
PT Mosesa Petroleum (PT EMP Tonga)	10.660.119.413
PT Draba Energy	6.164.818.645
PT Geraldo Putra Mandiri	2.305.520.010
PT Kalila Energi Hijau	654.870.025
PT Tri Global Energi	300.140.386
PT Masagena agung	112.287.535
PPN BPH Migas	1.391.041.952
Lain-lain	1.959.684.663
<i>Dikurangi : saldo penyisihan piutang dari entitas anak yang dilepas</i>	<i>(8.983.161.139)</i>
Jumlah	445.946.655.084

Berdasarkan hasil penelaahan akun piutang lain-lain pada akhir tahun, manajemen berkeyakinan bahwa cadangan kerugian penurunan nilai yang dibentuk telah memadai untuk menutup kemungkinan atas tidak tertagihnya piutang lain-lain.

PT EMP Tonga (d/h PT Mosesa Petroleum)

Piutang EMP Tonga berasal dari hak tagih milik PT Kalila Production and Exploration dan Advance-Lead Strategy kepada PT EMP Tonga yang dibeli oleh Perusahaan berdasarkan perjanjian jual beli piutang tanggal 29 September 2010 dengan nilai Rp 578.801.000 dan USD 1,876,573.

Pembayaran atas pembelian piutang tersebut dilakukan dengan penerbitan Surat Sanggup pada tanggal 29 September 2010 dengan nilai yang sama dengan hak tagih yang dibeli yaitu Rp 578.801.000 dan USD 1,876,573 kepada EMP Tonga (Catatan 37). Surat Sanggup tersebut memberikan bunga sebesar 12,5% per tahun untuk yang denominasi Rupiah dan sebesar 10% per tahun untuk yang berdenominasi US Dollar. Jumlah piutang pendapatan bunga per 31 Desember 2018 dan 2017 masing-masing sebesar USD 852,655 dan Rp 328.736.063.

8. OTHER RECEIVABLES (continued)

Detail of the receivable have been allowance for loss from impairment are as follows:

	31 Desember 2017/ December 31, 2017
PT Finanza Investama	173.445.197.927
Pearl Shine International Ltd	135.087.175.740
PT Indelberg Indonesia Perkasa	97.003.470.370
PT Mosesa Petroleum (PT EMP Tonga)	10.660.119.415
PT Draba Energy	5.774.023.888
PT Geraldo Putra Mandiri	2.156.977.080
PT Kalila Energi Hijau	612.677.239
PT Tri Global Energi	280.802.565
PT Masagena agung	108.721.923
PPN BPH Migas	9.745.722.887
Others	1.357.831.694
<i>Less : balance of allowance for accounts receivable from subsidiaries released</i>	<i>-</i>
Total	436.232.720.728

Based on the review of other receivables at the end of the years, the above allowance for impairment is deemed by management to be adequate to cover possible loss from the uncollectible of other receivables

PT EMP Tonga (formerly PT Mosesa Petroleum)

The receivable due from EMP Tonga arise from the receivables of PT Kalila Production and Exploration and Advance-Lead Strategy to PT EMP Tonga which was purchased by the Company based on purchase agreement dated September 29, 2010 with purchase price Rp 578,801,000 and USD 1.876.573.

In order to settle this transaction, the Company issued a Promissory Notes on September 29, 2010 with value equal to the receivable purchased to EMP Tonga (Note 37) respectively Rp 578,801,000 and USD 1.876.573. The interest for promissory note in Rupiah is 12.5% per annum and for US Dollar is 10% per annum. Total interest income receivable at December 31, 2018 and 2017 amounting to USD 852.655 and Rp 328,736,063 respectively.

**PT CAPITALINC INVESTMENT Tbk.
DAN ENTITAS ANAK / AND ITS SUBSIDIARIES**

**CATATAN ATAS LAPORAN KEUANGAN KONSOLIDASIAN
UNTUK TAHUN YANG BERAKHIR PADA TANGGAL
31 DESEMBER 2018 DAN 2017**

(Disajikan dalam Rupiah penuh, kecuali dinyatakan lain)

**NOTES TO THE CONSOLIDATED FINANCIAL STATEMENTS
FOR THE YEAR ENDED
DECEMBER 31, 2018 AND 2017**

(Expressed in full amount Rupiah, unless otherwise stated)

8. PIUTANG LAIN-LAIN (lanjutan)

PT EMP Tonga (d/h PT Mosesa Petroleum) (lanjutan)

Pembayaran kembali atas utang yang dialihkan dilakukan dalam valuta USD (Dolar Amerika Serikat) dan IDR (Rupiah), dengan jangka waktu 2 tahun terhitung sejak tanggal penandatanganan perjanjian tersebut dan dapat diperpanjang kembali dengan jangka waktu yang sama secara otomatis berdasarkan kesepakatan para pihak.

Berdasarkan penilaian atas kolektabilitas dan penagihan-penagihan yang telah dilakukan, Manajemen mencadangkan 100% atas piutang bunga PT EMP Tonga sebesar Rp 328.736.063 dan USD 852,655.

PT Finanza Investama ("FI")

Pada tanggal 3 September 2012 telah ditanda tangani perjanjian novasi antara PT Geraldo Putera Mandiri (GPM) dengan PT Finanza Investama (FI) yang dalam perjanjian tersebut menerangkan:

1. GPM memiliki sejumlah utang kepada Perusahaan, berdasarkan daftar surat-surat promes yang dialihkan sebesar Rp 10.541.685.773 dan USD 2,236,729.
2. GPM memiliki sejumlah utang kepada KSP, berdasarkan daftar surat-surat promes yang dialihkan sebesar Rp 7.396.838.906 dan USD 9,483,095.

Oleh karenanya, berdasarkan hal-hal tersebut diatas para pihak sepakat untuk:

1. GPM setuju untuk mengalihkan utang senilai Rp 19.495.740.959 dan USD 11,469,824 kepada FI pada tahun 2012.
2. FI setuju untuk melakukan pembayaran kepada Perusahaan dan KSP atas seluruh utang yang dialihkan dengan menerbitkan surat promes dan/atau instrumen pembayaran lainnya yang dianggap layak untuk menyelesaikan pembayaran atas utang yang dialihkan dengan syarat dan ketentuan sebagaimana yang dinyatakan pada surat promes dan/atau instrumen pembayaran lainnya yang dianggap layak untuk menyelesaikan pembayaran yang dimaksud.

8. OTHER RECEIVABLES (continued)

**PT EMP Tonga (formerly PT Mosesa Petroleum)
(continued)**

The Loan prepayment shall be made in the currency of USD (United States Dollar) and IDR (Indonesian Rupiah), within 2 (two) years from the signing date of the agreement, which may be extended with the same periode automatically based on mutual agreement between the parties.

Based on the assessment of collectable and collection has been done, management made 100% provision of PT EMP Tonga interest receivables amounting Rp 328,736,063 dan USD 852.655.

PT Finanza Investama ("FI")

On dated September 3, 2012 has signed novation agreement between PT Geraldo Putera Mandiri (GPM) with PT Finanza Investama (FI). The parties hereby declare as follows:

1. *GPM has a number of debt to Company, which is based on the list of promissory notes that transferred, amounting to Rp 10,541,685,773 and USD 2.236.729.*
2. *GPM has a number of debt to KSP, which is based on the list of promissory notes that transferred amounting to Rp 7,396,838,906 and USD 9.483.095*

Therefore, based on the foregoing the parties agreed for:

1. *GPM agree that the debt to CI amounting to Rp 19,495,740.959 and USD 11.469.824 will be trnsferred to FI in 2012.*
2. *FI agrees that the debt to Company and KSP that transferred, will be entirely settled through issuance of promissory notes and/or other payment instrument that is considered appropriate to complete the payment of debt, and with appropriate term and conditions.*

**PT CAPITALINC INVESTMENT Tbk.
DAN ENTITAS ANAK / AND ITS SUBSIDIARIES**

**CATATAN ATAS LAPORAN KEUANGAN KONSOLIDASIAN
UNTUK TAHUN YANG BERAKHIR PADA TANGGAL
31 DESEMBER 2018 DAN 2017**

(Disajikan dalam Rupiah penuh, kecuali dinyatakan lain)

**NOTES TO THE CONSOLIDATED FINANCIAL STATEMENTS
FOR THE YEAR ENDED
DECEMBER 31, 2018 AND 2017**

(Expressed in full amount Rupiah, unless otherwise stated)

8. PIUTANG LAIN-LAIN (lanjutan)

PT Finanza Investama ("FI") (lanjutan)

Pembayaran kembali atas utang yang dialihkan dilakukan dalam valuta USD (Dolar Amerika Serikat) dan IDR (Rupiah), dengan jangka waktu 2 tahun terhitung sejak tanggal penandatanganan perjanjian tersebut dan dapat diperpanjang kembali dengan jangka waktu yang sama secara otomatis berdasarkan kesepakatan para pihak.

Pada tanggal 21 Desember 2012, telah dibuat perjanjian No.005/PPPTB/CI-FI/XII/2012 atas penghapusan penerapan bunga oleh dan antara Perusahaan dan FI, dimana sepakat untuk menghapuskan semua penerapan bunga pinjaman.

Besarnya nilai bunga pinjaman atas FI yang dihapuskan oleh Perusahaan sebesar Rp 1.193.753.307 dan USD 307,623 pada tahun 2012.

Berdasarkan perjanjian tersebut, FI akan melunasi pokok pinjaman dengan tunai atau melakukan konversi atas utang pokok baik seluruhnya atau sebagian menjadi penyertaan Perusahaan ke dalam FI, dengan tetap memperhatikan pemenuhan semua peraturan dan ketentuan yang berlaku serta anggaran dasar FI.

Perjanjian atas penerapan penghapusan bunga pada tanggal 21 Desember 2012 telah memperoleh persetujuan dari dewan komisaris.

Pada tanggal 8 April 2013, hak tagih KSP kepada FI sebesar USD 9,483,095 dan Rp 7.396.838.906 dibeli oleh Perusahaan sesuai dengan perjanjian jual beli antara KSP dan Perusahaan dengan nilai setara piutang yang dibeli. Pembayaran dilakukan dengan melakukan restrukturisasi utang dan piutang antara Perusahaan dan KSP sesuai dengan perjanjian restrukturisasi utang dan pengakuan utang tanggal 9 April 2013.

Berdasarkan penilaian atas kolektabilitas dan penagihan-penagihan yang telah dilakukan, Manajemen mencadangkan 100% atas piutang FI sebesar Rp 18.052.024.679 dan USD 11,469,824.

8. OTHER RECEIVABLES (continued)

PT Finanza Investama ("FI") (continued)

The Loan prepayment shall be made in the currency of USD (United States Dollar) and IDR (Indonesian Rupiah), within 2 (two) years since the signing date of the agreement, which may be extended with the same periode automatically based on mutual agreement between the parties.

On December 21, 2012, an agreement made No.005/PPPTB/CI-FI/XII/2012 was interest waiver treatment between the Company and the FI, which agreed to eliminate all application loan interest.

The amount to interest loans waived off by FI and Company amounted Rp 1,193,753,307 and USD 307.623 in 2012.

Under the agreement, the FI will pay off the principal of the loan by cash settlement or of conversion of principal payable in whole or in part to the Company's investment in the FI, while maintaining compliance with all rules and regulations and the articles of association of FI.

Waiver agreement dated December 21, 2012 has been approved by the commissioners.

On April 8, 2013, receivable of KSP to FI amounted to USD 9.483.095 and Rp 7,396,838,906 purchased by the Company in accordance with th sales and purchase agreement between KSP and the Company with an equal value of purchased receivables. Payments made by restructuring debts and receivables between the Company and KSP in accordance with the debt restructuring agreement and acknowledgement of indebtedness on April 9, 2013.

Based on the assessment of collectable and collection has been done, management made 100% provision of FI receivables amounting Rp 18,052,024,679 and USD 11.469.824.

**PT CAPITALINC INVESTMENT Tbk.
DAN ENTITAS ANAK / AND ITS SUBSIDIARIES**

**CATATAN ATAS LAPORAN KEUANGAN KONSOLIDASIAN
UNTUK TAHUN YANG BERAKHIR PADA TANGGAL
31 DESEMBER 2018 DAN 2017**

(Disajikan dalam Rupiah penuh, kecuali dinyatakan lain)

**NOTES TO THE CONSOLIDATED FINANCIAL STATEMENTS
FOR THE YEAR ENDED
DECEMBER 31, 2018 AND 2017**

(Expressed in full amount Rupiah, unless otherwise stated)

8. PIUTANG LAIN-LAIN (lanjutan)

PT Indelberg Indonesia Perkasa ("IIP")

Piutang lain-lain ke IIP berasal dari hak tagih milik PT Energi Mega Persada Tbk (EMP) yang dibeli oleh IIP sebesar USD 4,425,835 dan Rp 4.455.709.009. Pembayaran atas pembelian piutang ini dilakukan dengan penerbitan Surat Sanggup oleh IIP kepada EMP dengan nilai setara sanggup IIP kepada EMP tersebut kemudian diambil alih oleh Perusahaan.

Pada tanggal 8 April 2013, hak tagih KSP kepada IIP sebesar USD 5,428,704 dan Rp 5.719.283.147 dibeli oleh Perusahaan sesuai dengan perjanjian jual beli KSP dan Perusahaan dengan nilai setara piutang yang dibeli. Pembayaran dilakukan dengan melakukan restrukturisasi utang dan piutang antara Perusahaan dan KSP sesuai dengan perjanjian restrukturisasi utang dan pengakuan utang tanggal 9 April 2013. Jumlah piutang pendapatan bunga per 31 Desember 2013 sebesar USD 447,501.

Surat Sanggup tersebut memberikan imbal hasil sebesar 12,5% per tahun untuk yang berdenominasi Rupiah dan sebesar 10% per tahun untuk yang berdenominasi US Dollar. Surat sanggup tersebut akan jatuh tempo pada tanggal 29 September 2013.

Selama tahun 2012 dan 2011, IIP menerbitkan surat sanggup utang baru kepada Perusahaan dengan jumlah yang berbeda-beda. Surat sanggup tersebut memiliki jatuh tempo 2 (dua) tahun/ 24 bulan terhitung dari tanggal surat sanggup diterbitkan, dengan tingkat imbal hasil sebesar 12,5% per annum untuk utang berdenominasi Rupiah dan sebesar 10% per annum untuk utang berdenominasi US Dollar. Surat sanggup ini tidak mengenakan jaminan dan denda.

Pada tanggal 21 Desember 2012, telah dibuat perjanjian No. 004/PPPTB/CI-IIP/XII/2012 atas penghapusan penerapan bunga oleh dan antara CI dan IIP, dimana sepakat untuk menghapuskan semua penerapan bunga pinjaman. Besarnya nilai bunga pinjaman atas IIP yang dihapuskan oleh CI sebesar Rp 572.684.583 dan USD 117.268 pada tahun 2012.

Berdasarkan perjanjian tersebut, IIP akan melunasi pokok pinjaman dengan cara melakukan konversi atas hutang pokok baik seluruhnya atau sebagian menjadi penyertaan Perusahaan ke dalam IIP, dengan tetap memperhatikan pemenuhan semua peraturan dan ketentuan yang berlaku serta anggaran dasar IIP.

8. OTHER RECEIVABLES (continued)

PT Indelberg Indonesia Perkasa ("IIP")

The others receivable due from IIP are derived from receivable of PT Energi Mega Persada Tbk (EMP) to IIP amounted to USD 4,425,835 and Rp 4,455,709,009 which was purchased by IIP. Payment for the purchase of accounts receivable is accomplished by the issuance of Promissory Notes by IIP to EMP. The promissory notes payable to EMP then was taken over by the Company.

On April 8, 2013, the right to claim KSP to the IIP at USD 5,428,704 and Rp 5,719,283,147 purchased by the Company in accordance with the purchase agreement and the Company KSP with an equal value of purchased receivables. Payments made by restructuring debts and receivables between the Company and in accordance with the KSP debt restructuring agreement and promissory note dated April 9, 2013. Amount receivable interest income per December 31, 2013 amounted to USD 447,501.

The Promissory Note yield of 12.5% per year for the Rupiah and by 10% per year for the U.S. Dollar denominated. The promissory notes will mature on September 29, 2013.

During 2012 dan 2011, IIP issued several promissory notes to the Company with different outstanding balances. The promissory notes have a maturity of 2 (two) years/ 24 months from the date of promissory notes issued, the rate of return of 12.5% per annum for debt denominated in Rupiah and by 10% per annum for debt denominated in U.S.Dollars. No fines and collateral applied to the said promissory notes.

On December 21, 2012, an agreement made No. 004/ PPPTB/CI-IIP/XII/2012 on the application of interestwaiver treatment between the CI and the IIP, which agreed to eliminate all application loan interest. The value of loans written off by IIP and the CI amounted Rp 572,684,583 and USD 117,268 in 2012.

Under the agreement, the IIP will pay off the principal of the loan by way of conversion of principal payables in whole or in part to the Company's investment in the IIP, while maintaining compliance with all rules and regulations and the articles of association of IIP.

**PT CAPITALINC INVESTMENT Tbk.
DAN ENTITAS ANAK / AND ITS SUBSIDIARIES**

**CATATAN ATAS LAPORAN KEUANGAN KONSOLIDASIAN
UNTUK TAHUN YANG BERAKHIR PADA TANGGAL
31 DESEMBER 2018 DAN 2017**

(Disajikan dalam Rupiah penuh, kecuali dinyatakan lain)

**NOTES TO THE CONSOLIDATED FINANCIAL STATEMENTS
FOR THE YEAR ENDED
DECEMBER 31, 2018 AND 2017**

(Expressed in full amount Rupiah, unless otherwise stated)

8. PIUTANG LAIN-LAIN (lanjutan)

PT Indelberg Indonesia Perkasa ("IIP") (lanjutan)

Perjanjian atas penerapan penghapusan bunga pada tanggal 21 Desember 2012 telah memperoleh persetujuan dari dewan komisaris.

Berdasarkan penilaian atas kolektabilitas dan penagihan-penagihan yang telah dilakukan, Manajemen mencadangkan 100% atas piutang IIP.

PPN Yang Ditagihkan Ke SKK MIGAS

Piutang tersebut merupakan piutang milik Entitas Anak yang bergerak dalam bidang minyak dan gas bumi. PPN yang dapat ditagihkan ke SKK MIGAS merupakan PPN yang telah dibayar oleh Perusahaan yang dapat ditagihkan ke SKK MIGAS sesuai dengan kontrak PSC.

Berdasarkan penilaian atas kolektabilitas dan penagihan-penagihan yang telah dilakukan, Manajemen mencadangkan 100% atas piutang PPN yang ditagihkan ke SKK MIGAS.

9. BIAYA DIBAYAR DIMUKA DAN UANG MUKA

	31 Desember 2018/ December 31, 2018
Sewa kantor	1.020.914.603
Uang muka pembebasan lahan	991.000.000
Pajak dibayar dimuka	46.992.241
Uang muka pegawai	38.013.689
Uang muka SKK Migas	-
Perjalanan dinas	-
Lain – lain (dibawah Rp 50 Juta)	94.144.520
	2.191.065.053
Pencadangan atas uang muka	(991.000.000)
Jumlah – bersih	1.200.065.053

Uang muka untuk SKK MIGAS adalah merupakan uang muka kerja kepada SKK MIGAS sesuai dengan kontrak PSC.

Sehubungan dengan penerapan PSAK 58 (revisi 2015), pada 31 Desember 2018, biaya dibayar dimuka dan uang muka milik PT Cahaya Batu Raja Blok dan PT Kutai Etam Petroleum sejumlah Rp 1.561.436.860 direklasifikasi sebagai bagian dari aset milik untuk dijual (Catatan 11).

8. OTHER RECEIVABLES (continued)

PT Indelberg Indonesia Perkasa ("IIP") (Continued)

Waiver agreement dated December 21, 2012 has been approved by the commissioners.

Based on the assessment of collectable and collection has been done, management made 100% provision IIP receivables.

VAT charged to SKK MIGAS

This accounts is the receivables of the subsidiaries engaged in oil and gas. VAT reimburseable to SKK MIGAS represents reimburseable VAT that has been paid by the Company in accordance with the term of PSC.

Based on the assessment of collectable and collection has been done, management made 100% provision VAT charged to SKK MIGAS receivables.

9. PREPAID EXPENSES AND ADVANCE PAYMENT

	31 Desember 2017/ December 31, 2017	
	695.483.372	Office rent
	991.000.000	Advance for land acquisition
	515.305.939	Prepaid taxes
	114.536.168	Advances for employee
	1.406.546.517	Advances to SKK Migas
	152.052.864	Travelling journey
	94.544.520	Others (below Rp 50 Million)
	3.969.469.380	
	(991.000.000)	Advance provision
	2.978.469.380	Total – netto

Advances to SKK MIGAS represents working advances to SKK MIGAS in accordance with the PSC contract.

In related to adoption of PSAK 58 (revised 2015), at December 31, 2018, prepaid expenses and advance payment PT Cahaya Batu Raja Blok and PT Kutai Etam Petroleum amounting to Rp 1,561,436,860 reclassified as part of an asset held for sale (Note 11).

**PT CAPITALINC INVESTMENT Tbk.
DAN ENTITAS ANAK / AND ITS SUBSIDIARIES**

**CATATAN ATAS LAPORAN KEUANGAN KONSOLIDASIAN
UNTUK TAHUN YANG BERAKHIR PADA TANGGAL
31 DESEMBER 2018 DAN 2017**

(Disajikan dalam Rupiah penuh, kecuali dinyatakan lain)

**NOTES TO THE CONSOLIDATED FINANCIAL STATEMENTS
FOR THE YEAR ENDED
DECEMBER 31, 2018 AND 2017**

(Expressed in full amount Rupiah, unless otherwise stated)

10. UANG MUKA INVESTASI

10. INVESTMENT ADVANCE PAYMENT

	<u>31 Desember 2018/ December 31, 2018</u>	<u>31 Desember 2017/ December 31, 2017</u>	
Ocean Delmore Holding Inc (ODHI)	22.180.017.115	22.180.017.115	Ocean Delmore Holding Inc (ODHI)
Pencadangan	<u>(22.180.017.115)</u>	<u>(22.180.017.115)</u>	Allowance
Jumlah	<u>-</u>	<u>-</u>	Total

Berdasarkan perubahan perjanjian investasi antara Perusahaan dengan ODHI pada tanggal 17 Desember 2013, telah disepakati bahwa investasi sebesar USD 18,250,647.84 dengan menggunakan IDR dengan nilai tukar sebesar Rp 11.500 dan akan jatuh tempo pada 6 Juni 2014.

Based on amendment and restatement of investment agreement between Company and ODHI on December 17, 2013, it was agreed that an investment of USD 18.250.647,84 will use IDR exchange rate of Rp 11,500 and will be maturity on June 6, 2014.

Sebagian dari uang muka investasi tersebut, akan digunakan Perusahaan untuk akuisisi 100% saham OWEN

Partially of the investment advances, will be used by the Company for the acquisition of 100% shares OWEN

Berdasarkan Perjanjian Novasi antara FREL dengan Perusahaan tanggal 6 April 2013, menjelaskan bahwa:

Based on Novation Agreement between FREL with Company dated on April 6, 2013, explained that:

- a. FREL memiliki sejumlah utang kepada Advance Lead Strategy Ltd (ALS) berdasarkan pada *Loan Agreement And Acknowledgement Of Indebtedness* yang ditandatangani tanggal 6 September 2012. (Selanjutnya disebut sebagai "Utang Asal")
- b. Perusahaan bermaksud mengambil alih utang asal FREL dan FREL bersedia mengalihkan seluruh utangnya tersebut

- a. *FREL is indebted to Advance Lead Strategy Ltd. (ALS) based on Loan Agreement And Acknowledgement Of Indebtedness signed dated September 6, 2012. (Hereinafter referred to as the "Origin Debt")*
- b. *Company intend and desires to acquire the origin debt by FREL and FREL agrees to assign its debt.*

Berdasarkan Perjanjian Novasi tersebut, telah disetujui hal-hal sebagai berikut

Based on Novation Agreement, have approved the following matters:

1. FREL setuju untuk mengalihkan utang asalnya kepada Perusahaan (selanjutnya disebut "Utang Yang Dialihkan") dan Perusahaan setuju untuk menerima pengalihan atas utang yang dialihkan dari FREL.
2. Perusahaan setuju untuk melakukan pembayaran kepada ALS sebesar USD 21,173,614 atas seluruh utang yang dialihkan.
3. FREL setuju untuk melakukan pembayaran kepada Perusahaan sebesar USD 21,173,614 atas seluruh utang yang dialihkan.

1. *FREL agrees to assign its original debt to Company (hereinafter referred as "Assigned Loan") and Company agrees to acquire the assigned debt from FREL.*
2. *Company agrees to pay ALS. in the amount of USD 21.173.614 all of assigned loan.*
3. *FREL agrees to pay Company in the amount of USD 21.173.614 all of assigned loan.*

FREL setuju untuk membayar kembali utang yang dialihkan kepada Perusahaan dalam jangka waktu 2 (dua) tahun terhitung tanggal penandatanganan perjanjian ini.

FREL agree to repay assigned loan principal to Company within 2 (two) years from the signing date of this agreement.

Berdasarkan Perjanjian Penyelesaian antara Perusahaan dengan FREL tanggal 18 April 2013, menjelaskan bahwa:

Based on Settlement Agreement between Company with FREL dated on April 18, 2013, explained that:

**PT CAPITALINC INVESTMENT Tbk.
DAN ENTITAS ANAK / AND ITS SUBSIDIARIES**

**CATATAN ATAS LAPORAN KEUANGAN KONSOLIDASIAN
UNTUK TAHUN YANG BERAKHIR PADA TANGGAL
31 DESEMBER 2018 DAN 2017**

(Disajikan dalam Rupiah penuh, kecuali dinyatakan lain)

**NOTES TO THE CONSOLIDATED FINANCIAL STATEMENTS
FOR THE YEAR ENDED
DECEMBER 31, 2018 AND 2017**

(Expressed in full amount Rupiah, unless otherwise stated)

10. UANG MUKA INVESTASI (lanjutan)

- a. FREL memiliki sejumlah utang kepada Perusahaan berdasarkan Perjanjian Pengakuan Utang tanggal 6 April 2013 yang ditandatangani oleh kedua belah pihak sebesar USD21,173,614. (selanjutnya disebut "Utang Asal FREL")
- b. FREL memiliki sejumlah investasi kepada pihak-pihak sebagai berikut
1. Eternal Capital Pte Ltd (ECPT) berdasarkan *Investment Agreement* yang ditandatangani pada tanggal 7 September 2012, sebesar USD 8,000,000.
 2. Scott Asia Trading Limited (SATL) berdasarkan *Investment Agreement* yang ditandatangani pada tanggal 7 September 2012, sebesar USD 6,273,614.
 3. ODHI berdasarkan *Investment Agreement* yang ditandatangani pada tanggal 7 September 2012, sebesar USD 6,900,000.

Yang seluruhnya berjumlah USD 21,173,614 (selanjutnya disebut "Investasi FREL").

Perjanjian antara FREL dengan pihak-pihak terkait diatas, menyetujui bahwa batas waktu penarikan atas jumlah investasi tersebut adalah sejak tanggal dari total investasi yang dikeluarkan, setidaknya-tidaknya 1 tahun semenjak ditandatanganinya perjanjian.

Investasi yang dilakukan oleh FREL kepada ECPT, SATL dan ODHI digunakan sebagai uang muka pra-operasional ketiga perusahaan tersebut Dana investasi tersebut akan digunakan untuk mencari, menyusun, menyiapkan dan mengimplementasikan proyek.

Perjanjian tersebut menjelaskan bahwa FREL mempunyai hak untuk mengkonversikan sebagian atau keseluruhan dari investasi menjadi saham di perusahaan yang dimiliki atau terkait dengan proyek yang dilakukan oleh ECPT, SATL dan ODHI berdasarkan jumlah investasi. Dalam perjanjian tersebut disepakati juga bahwa ECPT, SATL dan ODHI harus mengembalikan seluruh atau sebagian jumlah investasi, jika FREL membatalkan perjanjian ini.

- c. Bahwa, sebagai hasil *set off* utang asal FREL dan investasi FREL, maka FREL sudah tidak memiliki utang kepada Perusahaan.

10. INVESTMENT ADVANCE PAYMENT (Continued)

- a. FREL is indebted to Company based on Acknowledgement of Indebtedness Agreement dated April 6, 2013 signed by both parties in the amount of USD21,173,614. (hereinafter referred to as the "FREL's Origin Debt")
- b. FREL has investment to the parties as follows:
1. Eternal Capital Pte Ltd. (ECPT) based on *Investment Agreement* signed dated September 7, 2012, in the amount of USD 8.000.000.
 2. Scott Asia Trading Limited (SATL) based on *Investment Agreement* signed dated September 7, 2012, in the amount of USD 6.273.614.
 3. ODHI based on *Investment Agreement* signed dated September 7, 2012, in the amount of USD 6.900.000.

All in total amounting USD 21.173.614 (hereinafter referred to as the "FREL's Investment")

The Agreement between FREL with related parties above, agreed that the deadline for withdrawal of the amount of investment since the date of total investment made, at least 1 year from the signing of the agreement.

The investment made by FREL to ECPT, SATL and ODHI used as a pre-operational advances for these companies. The investment funds will be used to find, organize, prepare and implement the project.

The agreement explains that FREL has right to convert partially or the whole of investment into shares in the company owned or associated with the project undertaken by ECPT, SATL and ODHI based on the amount of investment. In the agreement also agreed that ECPT, SATL and ODHI must return the whole or partially of FREL's investment, if FREL cancel the agreement.

- c. Whereas, as the result of set off FREL Origin Debt and FREL Investment, FREL has no indebted to the Company.

**PT CAPITALINC INVESTMENT Tbk.
DAN ENTITAS ANAK / AND ITS SUBSIDIARIES**

**CATATAN ATAS LAPORAN KEUANGAN KONSOLIDASIAN
UNTUK TAHUN YANG BERAKHIR PADA TANGGAL
31 DESEMBER 2018 DAN 2017**

(Disajikan dalam Rupiah penuh, kecuali dinyatakan lain)

**NOTES TO THE CONSOLIDATED FINANCIAL STATEMENTS
FOR THE YEAR ENDED
DECEMBER 31, 2018 AND 2017**

(Expressed in full amount Rupiah, unless otherwise stated)

10. UANG MUKA INVESTASI (lanjutan)

Berdasarkan Perjanjian Penyelesaian tersebut, telah disetujui hal-hal sebagai berikut

1. Para Pihak setuju bahwa untuk melunasi utang asal FREL kepada Perusahaan, FREL setuju untuk membayar pelunasan utang asal FREL dimaksud dengan cara melakukan pengalihan atas kepemilikannya berupa investasi FREL untuk dialihkan dan selanjutnya menjadi investasi milik Perusahaan.
2. Perusahaan mengakui dan menyatakan telah menerima pembayaran lunas atas utang asal FREL dengan diterimanya investasi FREL menjadi investasi miliknya.
3. Perusahaan. mengakui dan menyatakan bahwa FREL sudah tidak memiliki utang lagi kepada Perusahaan.

Pada tanggal 8 Mei 2013, Perusahaan. dan SATL telah menandatangani Perubahan Perjanjian Investasi, dimana disepakati bahwa investasi Perusahaan ke SATL diturunkan menjadi sebesar USD 18,250,647.84 dan SATL berkewajiban untuk mengembalikan kelebihan investasi sebesar USD 2,922,966 kepada Perusahaan.

Assignment of investment antara SATL dengan ODHI yang disetujui dan diketahui oleh Perusahaan tanggal 16 Desember 2013.

Assignment of investment antara ECPT dengan ODHI yang disetujui dan diketahui oleh Perusahaan tanggal 16 Desember 2013.

Sampai dengan 31 Desember 2018 tidak ada perubahan atas perjanjian investasi tersebut. Manajemen telah dilakukan pencadangan penurunan nilai atas uang muka tersebut sebesar 100% atau sebesar Rp 22.180.017.115

10. INVESTMENT ADVANCE PAYMENT (Continued)

Based on Settlement Agreement, have approved the following matters:

1. *The Parties agree that for fully repayment of FREL to the Company, FREL agrees to fully repay such FREL Origin Debt with conduct the assignment of its ownership of the FREL Investment to be assigned and furthermore will be the investment owned by Company.*
2. *Company acknowledges and states has received the fully repayment of FREL's Origin Debt.*
3. *Company acknowledges and states that FREL has no debt to the Company.*

On May 8, 2013, Company and SATL has signed an Investment Agreement Amendment, whereby it was agreed that the Company investment to SATL to be lowered by USD 18.250.647,84 and SATL obliged to return excess investment of USD2,922,966 to Company.

Assignment of investment between SATL and ODHI approved and acknowledged by Company on December 16, 2013.

Assignment of investment between ECPT and ODHI approved and acknowledged by Company on December 16, 2013.

Until December 31, 2017 there are no differentiation over the investment agreement. Management have been impaired amount to 100% or Rp 22,180,017,115.

PT CAPITALINC INVESTMENT Tbk.
DAN ENTITAS ANAK / AND ITS SUBSIDIARIES

CATATAN ATAS LAPORAN KEUANGAN KONSOLIDASIAN
UNTUK TAHUN YANG BERAKHIR PADA TANGGAL
31 DESEMBER 2018 DAN 2017

NOTES TO THE CONSOLIDATED FINANCIAL STATEMENTS
FOR THE YEAR ENDED
DECEMBER 31, 2018 AND 2017

(Disajikan dalam Rupiah penuh, kecuali dinyatakan lain)

(Expressed in full amount Rupiah, unless otherwise stated)

11. ASET YANG DIMILIKI TERSEDIA UNTUK DIJUAL

11. ASSETS AVAILABLE FOR SALE

	2018	
Aset yang dimiliki tersedia untuk dijual		<i>Assets available for sale</i>
PT Cahaya Batu Raja Blok	176.633.140.572	<i>PT Cahaya Batu Raja Blok</i>
PT Kutai Etam Petroleum	22.407.683.921	<i>PT Kutai Etam Petroleum</i>
Jumlah	199.040.824.493	Total
Liabilitas terkait langsung dengan aset yang dimiliki tersedia untuk dijual		<i>Total liabilities of assets available for sale</i>
PT Cahaya Batu Raja Blok	259.352.306.260	<i>PT Cahaya Batu Raja Blok</i>
PT Kutai Etam Petroleum	84.772.592.890	<i>PT Kutai Etam Petroleum</i>
Jumlah	344.124.899.150	Total
Aset dimiliki untuk dijual - bersih	(145.084.074.657)	Available for sale assets – net

Rincian akun untuk masing-masing unit usaha adalah sebagai berikut

The detail of business unit respectively are as follows:

PT Cahaya Batu Raja Blok (CBRB)

PT Cahaya Batu Raja Blok (CBRB)

	2018	
Kas dan setara kas	13.981.232	<i>Cash and cash equivalent</i>
Investasi jangka pendek	174.101.326.902	<i>Short term investment</i>
Piutang lain-lain	9.436.179.281	<i>Other receivables</i>
Biaya dibayar dimuka	773.019.631	<i>Prepaid expenses</i>
Pajak dibayar dimuka	504.849.261	<i>Prepaid tax</i>
Aset tetap	-	<i>Fixed assets</i>
Aset pajak tangguhan	70.641.687	<i>Deferred tax assets</i>
Pencadangan aset yang dimiliki tersedia untuk dijual	(8.266.857.422)	<i>Provision impairment of assets available for sale</i>
Jumlah aset yang dimiliki tersedia untuk dijual	176.633.140.572	Total assets available for sale
Utang usaha	17.598.668.803	<i>Other payable</i>
Utang lain-lain	235.752.298.576	<i>Other payable</i>
Utang pajak	469.369.864	<i>Tax payable</i>
Biaya yang masih harus dibayar	3.216.275.600	<i>Accrued expenses</i>
Provisi imbalan pasca kerja	221.741.202	<i>Provision for post employment benefit</i>
Laba (rugi) tahun berjalan	2.093.952.215	<i>Profit (loss) current year</i>
Jumlah liabilitas yang terkait langsung dengan aset dimiliki tersedia untuk dijual	259.352.306.260	Total liabilities related to assets available for sale
Jumlah aset bersih yang dimiliki tersedia untuk dijual	(82.719.165.688)	Total net assets available for sale

PT CAPITALINC INVESTMENT Tbk.
DAN ENTITAS ANAK / AND ITS SUBSIDIARIES

CATATAN ATAS LAPORAN KEUANGAN KONSOLIDASIAN
UNTUK TAHUN YANG BERAKHIR PADA TANGGAL
31 DESEMBER 2018 DAN 2017

(Disajikan dalam Rupiah penuh, kecuali dinyatakan lain)

NOTES TO THE CONSOLIDATED FINANCIAL STATEMENTS
FOR THE YEAR ENDED
DECEMBER 31, 2018 AND 2017

(Expressed in full amount Rupiah, unless otherwise stated)

11. ASET YANG DIMILIKI TERSEDIA UNTUK DIJUAL (lanjutan) 11. ASSETS AVAILABLE FOR SALE (continued)

PT Kutai Etam Petroleum (KEP)

PT Kutai Etam Petroleum (KEP)

	2018	
Kas dan setara kas	-	Cash and cash equivalents
Investasi jangka pendek	20.328.384.357	Short term investment
Piutang lain-lain	2.001.492.827	Other receivables
Uang muka dan biaya dibayar dimuka	788.417.229	Advances and prepaid expenses
Aset tetap	-	Fixed assets
Aset pajak tangguhan	5.693.225	Deferred tax assets
Pencadangan aset yang dimiliki tersedia untuk dijual	(716.303.717)	Provision impairment of assets available for sale
Jumlah aset yang dimiliki tersedia untuk dijual	22.407.683.921	Total assets available for sale
Utang usaha	1.497.931.038	Trade payables
Biaya yang masih harus dibayar	3.215.185.646	Accrued expenses
Utang pajak	437.442.187	Taxes payable
Utang lain-lain	76.497.817.073	Others payables
Imbalan pasca kerja	22.772.895	Provision for employee benefits
Laba (rugi) tahun berjalan	3.101.444.051	Profit (loss) current year
Jumlah liabilitas yang terkait langsung dengan aset dimiliki tersedia untuk dijual	84.772.592.890	Total liabilities related to assets available for sale
Jumlah aset bersih yang dimiliki tersedia untuk dijual	(62.364.908.969)	Total of net assets held available for sale

12. INVESTASI PADA PERUSAHAAN ASOSIASI

12. INVESTMENT IN ASSOCIATE COMPANY

31 Desember 2018/ December 31, 2018

Metode Ekuitas/ Equity Method	Prosentase Kepemilikan/ Percentage ownership	Saldo 1 Januari/ Balance at January 1, 2018	Bagian laba (rugi) neto/ Equity in net earning (loss)	Saldo 31 Desember/ Balance at December 31, 2018
EMP International BVL Limited (EIBL)	-	-	-	-

31 Desember 2017/ December 31, 2017

Metode Ekuitas/ Equity Method	Prosentase Kepemilikan/ Percentage ownership	Saldo 1 Januari/ Balance at January 1, 2017	Bagian laba (rugi) neto/ Equity in net earning (loss)	Saldo 31 Desember/ Balance at December 31, 2017
EMP International BVL Limited (EIBL)	49%	711.038.861.728	(711.038.861.728)	-

Investasi pada 31 Desember 2017 merupakan nilai wajar penyertaan saham yang dilakukan entitas anak (OWEN) dengan kepemilikan sebesar 490 lembar saham atau setara dengan 49%.

Investments on December 31, 2017 is the fair value of investments in shares which performed its subsidiaries (OWEN) with 490 shares ownership or equivalent to 49%.

**PT CAPITALINC INVESTMENT Tbk.
DAN ENTITAS ANAK / AND ITS SUBSIDIARIES**

**CATATAN ATAS LAPORAN KEUANGAN KONSOLIDASIAN
UNTUK TAHUN YANG BERAKHIR PADA TANGGAL
31 DESEMBER 2018 DAN 2017**

(Disajikan dalam Rupiah penuh, kecuali dinyatakan lain)

**NOTES TO THE CONSOLIDATED FINANCIAL STATEMENTS
FOR THE YEAR ENDED
DECEMBER 31, 2018 AND 2017**

(Expressed in full amount Rupiah, unless otherwise stated)

12. INVESTASI PADA PERUSAHAAN ASOSIASI (lanjutan)

EIBL merupakan perusahaan pemegang *working interest* 36,7205% di blok ONWJ melalui kepemilikan 100% saham ONWJ Ltd.

Manajemen melakukan pencadangan nilai investasi sebesar Rp 711.038.861.728, dikarenakan kontrak blok ONWJ berakhir pada tanggal 18 Januari 2017 dan tidak diperpanjang.

12. INVESTMENT IN ASSOCIATE COMPANY (continued)

EIBL a company ownership 36,7205% *working interest* at ONWJ block through ownership 100% share ONWJ Ltd.

Management made a reserve in investment amounting to Rp 711,038,861,728, as the ONWJ block contract expired on January 18, 2017 and was not extended.

13. ASET TETAP

13. FIXED ASSETS

31 Desember 2018 / December 31, 2018

	Saldo Awal/ Beginning Balance	Penambahan / Addition	Pengurangan/ Deduction	Selisih Kurs penjabaran laporan keuangan/ Exchange difference due to financial statment translation	Saldo Akhir/ Ending Balance
Kepemilikan Langsung / Direct Ownership					
<u>Harga Perolehan/ Acquisition Cost</u>					
Tanah/ Land	1.135.945.608	-	-	78.228.318	1.214.173.926
Peralatan meteran gas/ Gas meter equipment	29.236.059.759	-	-	2.568.401.250	31.804.461.009
Pipa gas/ Gas pipe	28.085.004	-	-	1.934.109	30.019.113
Automobile/ Automobile	8.358.641.820	-	-	575.628.345	8.934.270.165
Sarana dan Prasarana/ Infrastructure	1.124.314.000	-	-	-	1.124.314.000
Peralatan kantor/ Office equipment	3.622.061.007	74.936.000	-	(306.606.002)	3.390.391.005
Perabotan kantor/ Office furniture	539.565.781	-	-	(375.800.152)	163.765.629
Aset dalam penyelesaian/ Construction in progress	8.674.368.713	-	-	-	8.674.368.713
	52.719.041.692	74.936.000	-	2.541.785.868	55.335.763.560

**PT CAPITALINC INVESTMENT Tbk.
DAN ENTITAS ANAK / AND ITS SUBSIDIARIES**

**CATATAN ATAS LAPORAN KEUANGAN KONSOLIDASIAN
UNTUK TAHUN YANG BERAKHIR PADA TANGGAL
31 DESEMBER 2018 DAN 2017**

(Disajikan dalam Rupiah penuh, kecuali dinyatakan lain)

**NOTES TO THE CONSOLIDATED FINANCIAL STATEMENTS
FOR THE YEAR ENDED
DECEMBER 31, 2018 AND 2017**

(Expressed in full amount Rupiah, unless otherwise stated)

13. ASET TETAP (lanjutan)

13. FIXED ASSETS (continued)

	Saldo Awal/ Beginning Balance	Penambahan / Addition	Pengurangan/ Deduction	Selisih Kurs penjabaran laporan keuangan/ Exchange difference due to financial statment translation	Saldo Akhir/ Ending Balance
<i>Akum. Penyusutan/ Accum. Depreciation</i>					
Sarana dan Prasarana/ Infrastructure	13.200.000	-	-	-	13.200.000
Peralatan Kantor/ Office Equipment	3.021.696.414	52.059.195	-	199.947.498	3.273.703.107
Perabotan Kantor/ Office Furniture	539.722.762	2.866.875	-	(369.295.510)	163.765.629
Peralatan meteran gas/ Gas meter equipment	29.749.308.060	2.143.188	-	2.050.866.573	31.802.317.821
Pipa gas/ Gas pipe	3.495.384	1.897.011	-	240.714	5.633.109
Automobile/ Automobile	3.686.641.116	1.112.835.888	-	253.885.161	5.053.362.165
	<u>37.014.063.736</u>	<u>1.171.802.157</u>	<u>-</u>	<u>2.135.644.436</u>	<u>40.311.981.831</u>
Nilai Buku/ Book Value	<u>15.704.977.956</u>				<u>15.023.781.729</u>

31 Desember 2017 / December 31, 2017

	Saldo Awal/ Beginning Balance	Penambahan / Addition	Pengurangan/ Deduction	Perolehan Aset Tetap dari Akuisisi IKD, ILP dan IKPI/ Obtaining Fixed Assets from Acquisition of IKD, ILP and IKP	Selisih Kurs penjabaran laporan keuangan/ Exchange difference due to financial statment translation	Saldo Akhir/ Ending Balance
Kepemilikan Langsung / Direct Ownership						
<i>Harga Perolehan/ Acquisition Cost</i>						
Tanah/ Land	-	-	-	1.135.945.608	-	1.135.945.608
Peralatan meteran gas/ Gas meter equipment	-	-	-	29.236.059.759	-	29.236.059.759
Pipa gas/ Gas pipe	-	-	-	28.085.004	-	28.085.004
Automobile/ Automobile	-	-	-	8.358.641.820	-	8.358.641.820
Sarana dan Prasarana/ Infrastructure	13.200.000	-	-	1.111.114.000	-	1.124.314.000
Peralatan Kantor/ Office Equipment	118.278.726	-	-	3.503.782.281	-	3.622.061.007
Perabotan Kantor/ Office Furniture	386.351.449	-	-	153.214.332	-	539.565.781
Aset dalam penyelesaian/ Construction in progress	-	-	-	8.674.368.713	-	8.674.368.713
	<u>517.830.175</u>	<u>-</u>	<u>-</u>	<u>52.201.211.517</u>	<u>-</u>	<u>52.719.041.692</u>

**PT CAPITALINC INVESTMENT Tbk.
DAN ENTITAS ANAK / AND ITS SUBSIDIARIES**

**CATATAN ATAS LAPORAN KEUANGAN KONSOLIDASIAN
UNTUK TAHUN YANG BERAKHIR PADA TANGGAL
31 DESEMBER 2018 DAN 2017**

(Disajikan dalam Rupiah penuh, kecuali dinyatakan lain)

**NOTES TO THE CONSOLIDATED FINANCIAL STATEMENTS
FOR THE YEAR ENDED
DECEMBER 31, 2018 AND 2017**

(Expressed in full amount Rupiah, unless otherwise stated)

13. ASET TETAP (lanjutan)

13. FIXED ASSETS (continued)

31 Desember 2017 / December 31, 2017

	Saldo Awal/ <i>Beginning Balance</i>	Penambahan <i>Addition</i>	Pengurangan <i>Deduction</i>	Perolehan Aset Tetap dari Akuisisi IKD, ILP dan IKP/ <i>Obtaining Fixed Assets from Acquisition of IKD, ILP and IKP</i>	Selisih Kurs penjabaran laporan keuangan/ <i>Exchange difference due to financial statment translation</i>	Saldo Akhir/ <i>Ending Balance</i>
<i>Akum. Penyusutan/ Accum. Depreciation</i>						
Sarana dan Prasarana/ <i>Infrastructure</i>	13.200.000	-	-	-	-	13.200.000
Peralatan kantor/ <i>Office equipment</i>	118.278.726	-	-	2.903.417.688	-	3.021.696.414
Perabotan kantor/ <i>Office furniture</i>	377.750.824	4.300.314	-	157.671.624	-	539.722.762
Peralatan meteran gas/ <i>Gas meter equipment</i>	-	-	-	29.749.308.060	-	29.749.308.060
Pipa gas/ <i>Gas pipe</i>	-	-	-	3.495.384	-	3.495.384
Automobile/ <i>Automobile</i>	-	-	-	3.686.641.116	-	3.686.641.116
	509.229.550	4.300.314	-	36.500.533.872	-	37.014.063.736
Nilai Buku/ Book Value	8.600.625					15.704.977.956

Sehubungan dengan penerapan PSAK 58 (revisi 2015) pada 31 Desember 2018, aset tetap milik PT Cahaya Batu Raja Blok dan PT Kutai Etam Petroleum sejumlah Rp 0 direklasifikasi sebagai bagian dari aset dimiliki untuk dijual (Catatan 11).

In related to adoption of IAS 58 (revised 2015), at December 31, 2018 fixed assets PT Cahaya Batu Raja Blok and PT Kutai Etam Petroleum amounting to Rp 0 reclassified as part of an asset held for sale (Note 11).

Beban penyusutan untuk tanggal 31 Desember 2018 dan 2017 masing-masing adalah sebesar Rp 1.171.802.157 dan Rp 4.300.314 (lihat catatan 29)

Depreciation expense for December 31, 2018 and 2017 amounting to Rp 1,171,802,157 and Rp 4,300,314 (see notes 29)

Pada tanggal 31 Desember 2018 dan 2017, seluruh aset tetap tidak diasuransikan terhadap risiko yang mungkin timbul sebagai akibat dari kebakaran, kehilangan, bencana alam, kerusakan dan risiko lainnya.

As of December 31, 2018 and 2017, all fixed assets are not insured against risks that may arise as a result of fire, loss, natural disasters, riots and other risks.

Berdasarkan hasil penelaahan, manajemen Perusahaan berkeyakinan tidak ada situasi atau keadaan yang mengindikasikan penurunan nilai atas aset tetap.

Based on its review, the Company believes there is no situation or circumstances indicate impairment of fixed assets.

PT CAPITALINC INVESTMENT Tbk.
DAN ENTITAS ANAK / AND ITS SUBSIDIARIES

CATATAN ATAS LAPORAN KEUANGAN KONSOLIDASIAN
UNTUK TAHUN YANG BERAKHIR PADA TANGGAL
31 DESEMBER 2018 DAN 2017

NOTES TO THE CONSOLIDATED FINANCIAL STATEMENTS
FOR THE YEAR ENDED
DECEMBER 31, 2018 AND 2017

(Disajikan dalam Rupiah penuh, kecuali dinyatakan lain)

(Expressed in full amount Rupiah, unless otherwise stated)

14. ASET EKSPLORASI DAN EVALUASI

14. EXPLORATION AND EVALUATION ASSETS

31 Desember 2018/ December, 31 2018

	Saldo Awal/ <i>Beginning Balance</i>	Penambahan/ <i>Addition</i>	Pengurangan/ <i>Deduction</i>	Cadangan penurunan nilai / <i>Impairment losses of expenses</i>	Saldo Akhir/ <i>Ending Balance</i>
CBRB	-	-	-	-	-
GSAL	-	-	-	-	-
KEP	-	-	-	-	-
Jumlah	-	-	-	-	-

31 Desember 2017/ December 31, 2017

	Saldo Awal/ <i>Beginning Balance</i>	Penambahan/ <i>Addition</i>	Pengurangan/ <i>Deduction</i>	Cadangan penurunan nilai / <i>Impairment losses of expenses</i>	Saldo Akhir/ <i>Ending Balance</i>
CBRB	112.704.174.767	-	-	(112.704.174.767)	-
GSAL	28.252.704.245	-	-	(28.252.704.245)	-
KEP	-	-	-	-	-
Jumlah	140.956.879.012	-	-	(140.956.879.012)	-

Adapun rincian atas masing-masing blok migas yang dimiliki Perusahaan sampai dengan tahun saat ini adalah sebagai berikut

As for the details of each oil and gas blocks owned by The Company up to current year are as follows:

Perusahaan/ <i>Company</i>	Nama Lokasi/ <i>Location</i>	Luas Lokasi/ <i>Space Area</i>	Surat Ijin Perjanjian/ <i>Permit Agreement</i>	Tanggal/ <i>Date</i>	Jangka Waktu/ <i>Period</i>
PT Cahaya Batu Raja Blok	Air Komerling	2.670 km ²	SKK MIGAS No.0981/BPA0000/2010/S1	14 Desember/ December 14, 2010	Berakhir pada tanggal 11 Desember 2016 dan manajemen dalam proses pengajuan perpanjangan waktu eksplorasi/ Ended on December 11, 2016 and management in the process of submitting an extension of exploration time
Greenstar Assets Ltd	East Kangean	3.542 km ²	SKK MIGAS No.0816/BPA0000/2011/S1	6 Oktober/ October 6, 2011	Berakhir pada tanggal 6 Oktober 2015 / Ended on October 6, 2015

**PT CAPITALINC INVESTMENT Tbk.
DAN ENTITAS ANAK / AND ITS SUBSIDIARIES**

**CATATAN ATAS LAPORAN KEUANGAN KONSOLIDASIAN
UNTUK TAHUN YANG BERAKHIR PADA TANGGAL
31 DESEMBER 2018 DAN 2017**

(Disajikan dalam Rupiah penuh, kecuali dinyatakan lain)

**NOTES TO THE CONSOLIDATED FINANCIAL STATEMENTS
FOR THE YEAR ENDED
DECEMBER 31, 2018 AND 2017**

(Expressed in full amount Rupiah, unless otherwise stated)

14. ASET EKSPLORASI DAN EVALUASI (lanjutan)

14. EXPLORATION AND EVALUATION ASSETS (continued)

Perusahaan/ Company	Nama Lokasi/ Location	Luas Lokasi/ Space Area	Surat Ijin Perjanjian/ Permit Agreement	Tanggal/ Date	Jangka Waktu/ Period
PT Kutai Etam Petroleum	Seinangka Senipah	Seinangka 69,84 km ² Senipah 52,84 km ²	SKK MIGAS No.0654/BPA0000/2011/S1	20 Agustus/ August 20, 2011	Berakhir pada tanggal 12 Juni 2017 dan manajemen dalam proses pengajuan perpanjangan waktu eksplorasi kepada SKK Migas dan Kementerian ESDM/ Ended on 12 June 2017 and management in the process of submitting an extension of exploration time to SKK Migas and the Ministry of Energy and Mineral Resources

Sampai dengan tahun yang berakhir tanggal 31 Desember 2018, CBRB telah menemukan sumur gas di wilayah kerja Air Komerling sumur AK-1 melalui surat dari SKK MIGAS SRT-0216/SKKG2000/2015SO. (Lihat catatan 38)

Until the year ended December 31, 2018, CBRB has discovered gas wells in the region of the Air Komerling wells AK-1 by letter of SKK Oil and Gas SRT-0216/SKKG2000/2015SO. (See note 38)

Terhitung dari tahun 2004 sejak diperoleh ijin eksplorasi dari SKK MIGAS sampai dengan sekarang, Perusahaan masih dalam proses eksplorasi dan evaluasi serta Perusahaan belum melakukan pengembangan.

Commencing from 2004 since obtained a permit exploration of SKK MIGAS to the present, Company is still in process of exploration and evaluation as well as the Company has not made development.

Pada tahun 2016, untuk CBRB dan KEP dilakukan pencadangan 100% karena manajemen belum mendapat perpanjangan eksplorasi. Pada tahun 2015, untuk GSAL dilakukan pencadangan 100% karena Manajemen belum mendapat perpanjangan eksplorasi.

In 2016, for CBRB and KEP has been 100% impaired because Management has not received and extension of exploration. In 2015, for GSAL have been 100% impaired because Management has not received and extension of exploration.

Berdasarkan Risalah Rapat Umum antara entitas anak (CBRB dan KEP tanggal 12 November 2015 serta GSAL tanggal 25 November 2014) dengan SKK MIGAS bahwa jika konsesi blok migas entitas anak tidak diperpanjang maka terdapat kewajiban komitmen eksplorasi dan komitmen PJWE (Perpanjangan Jangka Waktu Eksplorasi) yang harus dipenuhi oleh entitas anak. Entitas anak belum melakukan akrual atas kewajiban yang mungkin timbul sehubungan dengan komitmen eksplorasi dan komitmen PJWE, karena manajemen dalam proses pengajuan perpanjangan waktu eksplorasi kepada SKK Migas dan Kementerian ESDM.

Based on the Minutes of General Meeting between subsidiaries (CBRB and KEP dated November 12, 2015 and GSAL dated November 25, 2014) with Oil and Gas SKK that if the subsidiaries' oil and gas block concessions are not renewed, there is an obligation of exploration commitments and PJWE commitments (Extension of the Exploration Period) fulfilled by a subsidiaries. The subsidiaries has not made any accrued liabilities due to exploration commitments and PJWE's commitment, because management in the process of submitting an extension of exploration time to SKK Migas and the Ministry of Energy and Mineral Resources.

**PT CAPITALINC INVESTMENT Tbk.
DAN ENTITAS ANAK / AND ITS SUBSIDIARIES**

**CATATAN ATAS LAPORAN KEUANGAN KONSOLIDASIAN
UNTUK TAHUN YANG BERAKHIR PADA TANGGAL
31 DESEMBER 2018 DAN 2017**

**NOTES TO THE CONSOLIDATED FINANCIAL STATEMENTS
FOR THE YEAR ENDED
DECEMBER 31, 2018 AND 2017**

(Disajikan dalam Rupiah penuh, kecuali dinyatakan lain)

(Expressed in full amount Rupiah, unless otherwise stated)

15. GOODWILL

15. GOODWILL

31 Desember 2018/ December 31, 2018				
Entitas Anak/ Subsidiary	Nilai tercatat awal tahun/ Carrying amount at beginning of year	Penambahan/ Addition	Penurunan nilai goodwill/ Impairment of goodwill	Nilai Tercatat Akhir Tahun/ Carrying Amount at End of Year
PT Indogas Kriya Dwiguna	53.143.384.813	-	-	53.143.384.813
PT Indo LNG Prima	-	-	-	-
PT Indo Kilang Prima	-	-	-	-
Owen Holdings Limited (OHL)	-	-	-	-
PT Cahaya Batu Raja Blok (CBRB)	-	-	-	-
PT Kutai Etam Petroleum (KEP)	-	-	-	-
	53.143.384.813	-	-	53.143.384.813

31 Desember 2017/ December 31, 2017				
Entitas Anak/ Subsidiary	Nilai tercatat awal tahun/ Carrying amount at beginning of year	Penambahan/ Addition	Penurunan nilai goodwill/ Impairment of goodwill	Nilai Tercatat Akhir Tahun/ Carrying Amount at End of Year
PT Indogas Kriya Dwiguna	-	53.143.384.813	-	53.143.384.813
PT Indo LNG Prima	-	190.079.955	(190.079.955)	-
PT Indo Kilang Prima	-	424.717.854	(424.717.854)	-
Owen Holdings Limited (OHL)	273.418.138.270	-	(273.418.138.270)	-
PT Cahaya Batu Raja Blok (CBRB)	16.882.131.059	-	(16.882.131.059)	-
PT Kutai Etam Petroleum (KEP)	10.152.010.892	-	(10.152.010.892)	-
	300.452.280.221	53.758.182.622	(301.067.078.030)	53.143.384.813

Perhitungan *goodwill* OWEN pada saat akuisisi adalah sebagai berikut :

The valuation of goodwill for OWEN at acquisition is as follow:

	29 April 2014/ April 24, 2014
Nilai transaksi / <i>Transaction value</i> (USD225,000,000)	2.594.700.000.000
Nilai buku 100% Owen / <i>Owen 100% book value</i> (USD26,676,454)	307.632.867.528
Aset teridentifikasi / <i>Identified Assets</i> (USD55,775,156)	643.199.098.992
Nilai wajar / <i>Fair value</i> (USD82,452,000)	950.831.966.520
<i>Goodwill</i> pada saat akuisisi / <i>Goodwill on acquisition</i>	1.643.868.033.480

**PT CAPITALINC INVESTMENT Tbk.
DAN ENTITAS ANAK / AND ITS SUBSIDIARIES**

**CATATAN ATAS LAPORAN KEUANGAN KONSOLIDASIAN
UNTUK TAHUN YANG BERAKHIR PADA TANGGAL
31 DESEMBER 2018 DAN 2017**

(Disajikan dalam Rupiah penuh, kecuali dinyatakan lain)

**NOTES TO THE CONSOLIDATED FINANCIAL STATEMENTS
FOR THE YEAR ENDED
DECEMBER 31, 2018 AND 2017**

(Expressed in full amount Rupiah, unless otherwise stated)

15. GOODWILL (lanjutan)

15. GOODWILL (continued)

	2014
Goodwill per 31 Desember 2014 / Goodwill as of December 31, 2014	1.643.868.033.480
Penurunan nilai goodwill / Impairment of goodwill	(1.214.921.009.800)
	428.947.023.680
	2015
Goodwill per 31 Desember 2015 / Goodwill as of December 31, 2015	428.947.023.680
Penurunan nilai goodwill / Impairment of goodwill	(155.528.885.410)
	273.418.138.270
	2016
Goodwill per 31 Desember 2016 / Goodwill as of December 31, 2016	273.418.138.270
Penurunan nilai goodwill / Impairment of goodwill	(273.418.138.270)
	-

Goodwill timbul dari transaksi pengambilalihan saham Entitas Anak. Perhitungan goodwill tersebut adalah sebagai berikut

Goodwill arising from acquisition of shares of subsidiaries. The calculation of goodwill are as follows:

Entitas Anak/ Subsidiaries	Kepemilikan/ Ownership	Bagian Modal Saham/ Share of Capital	Bagian Atas Saldo Defisit/ Upper Balance Deficits	Bagian Rugi Tahun Berjalan/ Section Loss Current Year	Harga pembelian/ Acquisition Cost	Goodwill
PT Cahaya Batu Raja Blok (CBRB)	99,50%	42.000.000.000	(16.791.898.795)	(303.930.126)	41.790.000.000	(17.095.828.921)
PT Kutai Etam Petroleum (KEP)	90,00%	5.000.000.000	(10.199.078.642)	(81.438.718)	4.500.000.000	(10.280.517.359)
Green Star Asset Ltd. (GSAL)	100,00%	89.240	(10.178.437.756)	(1.029.103.619)	5.000.000.000	(16.207.452.135)
PT Indogas Kriya Dwiguna (IKD)	99,00%	39.960.000.000	(44.458.880.905)	(8.684.503.908)	40.000.000.000	(53.143.384.813)
PT Indo Kilang Prima (IKP)	99,99%	10.998.900.000	(600.709.216)	177.091.362	11.000.000.000	(424.717.854)
PT Indo LNG Prima (ILP)	99,99%	10.998.900.000	(153.538.844)	(35.441.112)	11.000.000.000	(190.079.955)
						(97.341.981.037)

Goodwill yang diperoleh melalui kombinasi bisnis telah dialokasikan ke unit usaha energi, yang juga dianggap sebagai salah satu segmen usaha Grup.

Goodwill acquired through business combination has been allocated to the energy business unit, which is also considered as one of the Group's operating segments.

**PT CAPITALINC INVESTMENT Tbk.
DAN ENTITAS ANAK / AND ITS SUBSIDIARIES**

**CATATAN ATAS LAPORAN KEUANGAN KONSOLIDASIAN
UNTUK TAHUN YANG BERAKHIR PADA TANGGAL
31 DESEMBER 2018 DAN 2017**

(Disajikan dalam Rupiah penuh, kecuali dinyatakan lain)

**NOTES TO THE CONSOLIDATED FINANCIAL STATEMENTS
FOR THE YEAR ENDED
DECEMBER 31, 2018 AND 2017**

(Expressed in full amount Rupiah, unless otherwise stated)

15. GOODWILL (lanjutan)

Pengukuran Penurunan Goodwill

Sehubungan dengan penerapan PSAK 22 (Revisi 2010), yang berlaku efektif 1 Januari 2011, nilai tercatat goodwill tidak lagi diamortisasi tetapi memerlukan pengujian penurunan nilai minimal secara tahunan.

Perusahaan melakukan pengukuran atas penurunan goodwill secara tahunan atau lebih sering, jika terdapat indikasi penurunan nilai goodwill. Pada saat pengukuran penurunan nilai goodwill, goodwill dialokasikan pada unit penghasil kas yang terendah yang diharapkan dapat memberikan manfaat atas penggabungan usaha, yang ditentukan oleh Perusahaan.

Asumsi harga minyak dunia yang digunakan dalam perhitungan antara USD 53,77/Barrel dan USD 59,07/ Barrel.

15. GOODWILL (continued)

Goodwill Impairment Measurement

Relates to the implementation of SFAS 22 (Revised 2010), which effective on January 1, 2011, the carrying value of goodwill is no longer amortized but impairment test requires at least annually.

The impairment of goodwill is measured annually or more, if there are indication of impairment. At the time the impairment of goodwill measured, goodwill is allocated to the lowest cash-generating unit which is the expected benefit of the business combination arose, which is determined by the Company.

The world oil price assumption used in the calculation between USD 53.77/Barrel and USD 59.07/Barrel.

16. ASET LAIN-LAIN

	<u>31 Desember 2018/ December 31, 2018</u>
Pihak ketiga	
Uang jaminan	14.467.112.721
Deposit sewa	738.448.323
Lain-lain	68.054.853
Jumlah aset lain-lain	<u>15.273.615.897</u>

Uang jaminan merupakan jaminan berupa SBLC kepada PT Kangean Energy Indonesia.

16. OTHER ASSETS

	<u>31 Desember 2017/ December 31, 2017</u>
	13.535.007.468
	2.209.438.874
	68.018.026
Total other assets	<u>15.812.464.368</u>

Security deposit is a guarantee in the form of SBLC to PT Kangean Energy Indonesia.

17. UTANG USAHA

	<u>31 Desember 2018/ December 31, 2018</u>
Rupiah	
Mangku Batin Grup	-
Lain-lain (dibawah Rp 500 Juta)	879.954.840
	<u>879.954.840</u>
US Dollar	
PT Lapindo Brantas (2018: USD 21,008,352; 2017: USD 18,742,967)	304.221.945.312
IJV – Kangean Energi Indonesia Ltd (2018: USD 2,764,332; 2017: USD 2,956,400)	40.030.290.244

17. TRADE ACCOUNT PAYABLES

	<u>31 Desember 2017/ December 31, 2017</u>
	669.736.730
	2.736.698.214
	<u>3.406.434.944</u>

Rupiah
Mangku Batin Grup
Others (below Rp 500 Million)

US Dollar
PT Lapindo Brantas
(2018: USD 21.008.352;
2017: USD 18.742.967)
IJV – Kangean Energi
Indonesia Ltd
(2018: USD 2.764.332;
2017: USD 2.956.400)

**PT CAPITALINC INVESTMENT Tbk.
DAN ENTITAS ANAK / AND ITS SUBSIDIARIES**

**CATATAN ATAS LAPORAN KEUANGAN KONSOLIDASIAN
UNTUK TAHUN YANG BERAKHIR PADA TANGGAL
31 DESEMBER 2018 DAN 2017**

(Disajikan dalam Rupiah penuh, kecuali dinyatakan lain)

**NOTES TO THE CONSOLIDATED FINANCIAL STATEMENTS
FOR THE YEAR ENDED
DECEMBER 31, 2018 AND 2017**

(Expressed in full amount Rupiah, unless otherwise stated)

17. UTANG USAHA (lanjutan)

17. TRADE ACCOUNT PAYABLES (continued)

	<u>31 Desember 2018/ December 31, 2018</u>	<u>31 Desember 2017/ December 31, 2017</u>	
US Dollar			US Dollar
PT Insani Mitrasani Gelam (2018: USD 178,026 2017: USD 178,026)	2.577.992.573	2.411.894.440	PT Insani Mitrasani Gelam (2018: USD 178.026 2017: USD 178.026)
PT Pakarti Jaya (2018: USD 115,448 2017: USD 115,448)	1.671.802.488	1.564.089.504	PT Pakarti Jaya (2018: USD 115.448 2017: USD 115.448)
PT Graha Mandiri Kreasindo (2018:USD 44,427 2017:USD 44,427)	643.347.387	601.896.996	PT Graha Mandiri Kreasindo (2018: USD 44.427 2017: USD 44.427)
PT Black & Veatch (2018: USD 40,000 2017: USD 40,000)	579.240.000	541.920.000	PT Black & Veatch (2018: USD 40.000 2017: USD 40.000)
Permata Drilling Internasional (2018: USD 0 2017: USD 799,526)	-	10.831.973.510	Permata Drilling Internasional (2018: USD 0 2017: USD 799.526)
PT Opac Barata (2018: USD 0 2017: USD 131,679)	-	1.783.981.525	PT Opac Barata (2018: USD 0 2017: USD 131.679)
PT Geosein Data Andalan (2018: USD 0 2017: USD 51,059)	-	691.749.248	PT Geosein Data Andalan (2018: USD 0 2017: USD 51.059)
Takisama Prada Internasional (2018: USD 0 2017: USD 2,105,117)	-	28.520.125.116	Takisama Prada Internasional (2018: USD 0 2017: USD 2.105.117)
PT Petro Data System (2018: USD 0 2017:USD 56,529)	-	765.860.508	PT Petro Data System (2018: USD 0 2017: USD 56.529)
Lain-lain (dibawah Rp 500 juta) (2018: USD 379,754 2017: USD 605,568)	5.499.221.957	8.204.230.665	Others (below Rp 500 millions) (2018: USD 379.754 2017: USD 605,568)
	<u>355.223.839.961</u>	<u>349.900.744.273</u>	
Jumlah utang usaha	<u>356.103.794.801</u>	<u>353.307.179.217</u>	Total account payable

Analisa umur utang usaha berdasarkan tanggal faktur adalah sebagai berikut

The aging analysis of trade payable based on invoice date are as follows:

	<u>31 Desember 2018/ December 31, 2018</u>	<u>31 Desember 2017/ December 31, 2017</u>	
Kurang dari 60 hari	32.111.081.703	58.944.679.044	Less than 60 days
61-90 hari	-	164.973.996	61-90 days
Lebih dari 91 hari	323.992.713.098	294.197.526.177	More than 91 days
Jumlah	<u>356.103.794.801</u>	<u>353.307.179.217</u>	Total

**PT CAPITALINC INVESTMENT Tbk.
DAN ENTITAS ANAK / AND ITS SUBSIDIARIES**

**CATATAN ATAS LAPORAN KEUANGAN KONSOLIDASIAN
UNTUK TAHUN YANG BERAKHIR PADA TANGGAL
31 DESEMBER 2018 DAN 2017**

(Disajikan dalam Rupiah penuh, kecuali dinyatakan lain)

**NOTES TO THE CONSOLIDATED FINANCIAL STATEMENTS
FOR THE YEAR ENDED
DECEMBER 31, 2018 AND 2017**

(Expressed in full amount Rupiah, unless otherwise stated)

18. PERPAJAKAN

a. Pajak Dibayar Dimuka

	<u>31 Desember 2018/ December 31, 2018</u>	<u>31 Desember 2017/ December 31, 2017</u>	
Pajak Pertambahan Nilai	46.992.241	515.305.939	Value Added Tax
Jumlah	<u>46.992.241</u>	<u>515.305.939</u>	Total

* Disajikan di laporan posisi keuangan dalam akun biaya dibayar dimuka dan uang muka .

b. Utang Pajak

	<u>31 Desember 2018/ December 31, 2018</u>	<u>31 Desember 2017/ December 31, 2017</u>	
Pajak Pasal 29	14.874.483.581	14.014.146.036	Tax payable 29
Pajak Penghasilan pasal 21	468.695.843	1.002.835.964	Income tax – article 21
Pajak Pertambahan Nilai	442.999.988	500.436.484	Value Added Tax
Pajak Penghasilan pasal 23	379.008.823	388.181.154	Income tax – article 23
Pajak Pasal 4 (2)	149.057.272	188.679.043	Tax payable 4 (2)
Jumlah	<u>16.314.245.507</u>	<u>16.094.278.681</u>	Total

Sehubungan dengan penerapan PSAK 58 (revisi 2015), pada 31 Desember 2018, utang pajak milik PT Cahaya Batu Raja Blok dan PT Kutai Etam Petroleum sejumlah Rp 906.812.051 direklasifikasi sebagai bagian dari liabilitas terkait langsung dengan aset dimiliki untuk dijual (Catatan 11).

* Presented in the statement of financial position in the prepaid expenses and advance payment.

b. Tax Payable

In related to adoption of PSAK 58 (revised 2015), at December 31, 2018 tax payable PT Cahaya Batu Raja Blok and PT Kutai Etam Petroleum Rp 906,812,051 reclassified as part of an liabilities related to assets held for sale (Note 11).

c. Pajak Tangguhan

c. Deferred Taxes

	<u>31 Desember 2018/ December, 31 2018</u>				
	<u>Saldo Awal/ Beginning Balance</u>	<u>Pengaruh ke Laba (Rugi) / Effect to Profit (loss)</u>	<u>Pengaruh ke Pendapatan komprehensif lain / Effect to Other Comprehensive Income</u>	<u>Perolehan Aset Pajak Tangguhan dari selisih kurs /Obtaining Deferred Tax Assets from Foreign exchange</u>	<u>Saldo Akhir/ Ending Balance</u>
Aset Pajak Tangguhan/ Deffered Tax Asset Perusahaan/Company					
Imbalan pasca kerja/Employee benefit	9.077.344	(9.077.344)	-	-	-
	9.077.344	(9.077.344)	-	-	-
Entitas Anak/ Subsidiaries	34.054.407.306	42.861.517	47.946.591	2.167.712.951	36.312.928.365
Jumlah Aset Pajak Tangguhan/ Total Differed Tax Assets	<u>34.063.484.650</u>	<u>33.784.173</u>	<u>47.946.591</u>	<u>2.167.712.951</u>	<u>36.312.928.365</u>

**PT CAPITALINC INVESTMENT Tbk.
DAN ENTITAS ANAK / AND ITS SUBSIDIARIES**

**CATATAN ATAS LAPORAN KEUANGAN KONSOLIDASIAN
UNTUK TAHUN YANG BERAKHIR PADA TANGGAL
31 DESEMBER 2018 DAN 2017**

(Disajikan dalam Rupiah penuh, kecuali dinyatakan lain)

**NOTES TO THE CONSOLIDATED FINANCIAL STATEMENTS
FOR THE YEAR ENDED
DECEMBER 31, 2018 AND 2017**

(Expressed in full amount Rupiah, unless otherwise stated)

18. PERPAJAKAN (lanjutan)

18. TAXATION (continued)

	31 Desember 2017/ December 31, 2017				
	Saldo Awal/ Beginning Balance	Pengaruh ke Laba (Rugi) / Effect to Profit (loss)	Pengaruh ke Pendapatan komprehensif lain / Effect to Other Comprehensive Income	Perolehan Aset Pajak Tangguhan dari Akuisisi IKD, ILP dan IKP/ Obtaining Deferred Tax Assets from Acquisition of IKD, ILP and IKP	Saldo Akhir/ Ending Balance
Aset Pajak Tangguhan/ Deferred Tax Asset Perusahaan/Company					
Imbalan pasca kerja/Employee benefit	-	9.077.344	-	-	9.077.344
	-	9.077.344	-	-	9.077.344
Entitas Anak/ Subsidiaries	76.334.912	(76.334.912)	25.088.202	34.029.319.104	34.054.407.306
Jumlah Aset Pajak Tangguhan/ Total Differed Tax Assets	76.334.912	(67.257.568)	25.088.202	34.029.319.104	34.063.484.650

Sehubungan dengan penerapan PSAK 58 (revisi 2015), pada 31 Desember 2018, liabilitas pajak tangguhan milik PT Cahaya Batu Raja Blok dan PT Kutai Etam Petroleum sejumlah Rp 76.344.912 direklasifikasi sebagai bagian dari liabilitas terkait langsung dengan aset dimiliki untuk dijual (Catatan 11).

In related to adoption of PSAK 58 (revised 2015), at December 31, 2018, to deferred tax liabilities PT Cahaya Batu Raja Blok and PT Kutai Etam Petroleum Rp 76,344,912 reclassified as part of an liabilities related to assets held for sale (Note 11).

d. Rekonsiliasi Pajak

d. Tax Reconciliation

	31 Desember 2018/ December 31, 2018	31 Desember 2017/ December 31, 2017	
Laba (rugi) konsolidasian sebelum beban pajak:	11.779.940.857	17.941.586.011	Consolidation profit before taxes expense
Ditambah/(dikurangi):			Added / (loss)
Laba (rugi) sebelum pajak – entitas anak	(5.221.485.327)	(16.845.461.114)	Profit (loss) before minority interest – subsidiaries
Eliminasi konsolidasian	19.999.620.956	(7.726.444.055)	Elimination of consolidated
(Rugi) / laba sebelum pajak penghasilan – Perusahaan	26.558.076.486	(6.630.319.158)	Profit / (loss) before income tax – Company
Beda tetap:			Permanent difference:
Beban yang tidak dapat dikurangkan	(30.417.602.276)	-	Non deductible-Expenses
Penghasilan yang telah dikenakan PPh final	(742.545)	(222.382)	Income subject to final income Tax
	(30.418.344.821)	(222.382)	

**PT CAPITALINC INVESTMENT Tbk.
DAN ENTITAS ANAK / AND ITS SUBSIDIARIES**

**CATATAN ATAS LAPORAN KEUANGAN KONSOLIDASIAN
UNTUK TAHUN YANG BERAKHIR PADA TANGGAL
31 DESEMBER 2018 DAN 2017**

(Disajikan dalam Rupiah penuh, kecuali dinyatakan lain)

**NOTES TO THE CONSOLIDATED FINANCIAL STATEMENTS
FOR THE YEAR ENDED
DECEMBER 31, 2018 AND 2017**

(Expressed in full amount Rupiah, unless otherwise stated)

18. PERPAJAKAN (lanjutan)

d. Rekonsiliasi Pajak (lanjutan)

	<u>31 Desember 2018/ December 31, 2018</u>	<u>31 Desember 2017/ December 31, 2017</u>
Beda temporer:		
Penyusutan aset tetap	-	-
Imbalan kerja	-	24.867.111
	<u>-</u>	<u>24.867.111</u>
Taksiran (kerugian)/ penghasilan kena pajak	(3.860.268.335)	(6.605.674.430)
Taksiran Akumulasi rugi fiskal – Awal periode	-	-
Taksiran akumulasi rugi fiskal – akhir tahun	<u>(3.860.268.335)</u>	<u>(6.605.674.261)</u>

Perhitungan pajak penghasilan badan untuk tahun yang berakhir pada tanggal 31 Desember 2018 diatas adalah suatu perhitungan sementara yang dibuat untuk tujuan akuntansi dan pada saat Perusahaan menyampaikan Surat Pemberitahuan (SPT) tahunannya dapat sama atau berubah.

e. Pengampunan Pajak

Pada periode program Pengampunan Pajak (Januari – Maret 2017) Grup telah mengikuti program pengampunan pajak sesuai Undang-undang No. 11 tahun 2016 yang diterbitkan pada tanggal 1 Juli 2016. Kantor Pajak telah menerbitkan Surat Keterangan Pengampunan Pajak (SKPP) pada tanggal 31 Maret 2017.

Aset dan liabilitas terkait program Pengampunan Pajak adalah kas dan setara kas sebesar Rp 650.000.000.

Aset dan liabilitas yang berasal dari program Pengampunan Pajak telah termasuk didalam masing-masing akun.

18. TAXATION (continued)

d. Tax Reconciliation (continued)

<i>Temporer difference:</i>
<i>Depreciation of fixed assets</i>
<i>Employee benefit</i>
<i>Estimated (loss) / income taxable</i>
<i>Estimated Accumulated tax loses- Beginning of period</i>
<i>Estimated accumulated tax loses - ending year</i>

Calculation of corporate income tax for the year ended December 31, 2018 above is a preliminary estimate made for accounting purposes and are subject to change at the time of The Company to submit annual income tax.

e. Tax Amnesty

In period of Tax Amnesty program (January - March) Group has been Following the tax amnesty program in accordance with Law No. 11 year 2016 issued on July 1, 2016. Tax office has issued the Tax Amnesty approval (SKPP) on dates in March 31, 2017.

Assets and liabilities related to the Tax Amnesty program are cash and cash equivalents of Rp 650,000,000.

Assets and liabilities occurred from Tax Amnesty program have been recorded in each account.

**PT CAPITALINC INVESTMENT Tbk.
DAN ENTITAS ANAK / AND ITS SUBSIDIARIES**

**CATATAN ATAS LAPORAN KEUANGAN KONSOLIDASIAN
UNTUK TAHUN YANG BERAKHIR PADA TANGGAL
31 DESEMBER 2018 DAN 2017**

(Disajikan dalam Rupiah penuh, kecuali dinyatakan lain)

**NOTES TO THE CONSOLIDATED FINANCIAL STATEMENTS
FOR THE YEAR ENDED**

DECEMBER 31, 2018 AND 2017

(Expressed in full amount Rupiah, unless otherwise stated)

19. BIAYA YANG MASIH HARUS DIBAYAR

19. ACCRUED EXPENSES

	<u>31 Desember 2018/ December 31, 2018</u>	<u>31 Desember 2017/ December 31, 2017</u>	
Biaya bunga masih harus dibayar	65.618.363.371	62.027.450.097	Accrued interest expenses
Gaji	6.470.505.266	10.557.246.610	Salary
Jamsostek	713.777.574	780.720.906	Jamsostek
Jasa professional	373.830.876	548.277.896	Professional fee
Sewa kantor	-	1.886.294.615	Office rent
Denda OJK	-	735.360.000	OJK fine
Denda BEI	-	200.000.000	BEI fine
Biaya pengeboran, support dan produksi	-	29.563.898	Drilling, support and production expenses
Lainnya	2.109.011.314	1.525.023.919	Others
Jumlah	<u>75.285.488.401</u>	<u>78.289.937.941</u>	Total

Beban bunga yang masih harus dibayar tersebut adalah sebagai berikut

Accrued interest expenses are as follows:

	<u>31 Desember 2018/ December 31, 2018</u>	<u>31 Desember 2017/ December 31, 2017</u>	
Rupiah			Rupiah
PT Energi Mega Persada Tbk	9.884.252.596	9.884.252.596	PT Energi Mega Persada Tbk
	9.884.252.596	9.884.252.596	
US Dollar			US Dollar
PT Energi Mega Persada Tbk (2018: USD 3,848,775 2017: USD 3,848,775)	55.734.110.775	52.143.197.501	PT Energi Mega Persada Tbk (2018:USD 3.848.775 2017:USD 3.848.775)
	55.734.110.775	52.143.197.501	
Jumlah	<u>65.618.363.371</u>	<u>62.027.450.097</u>	Total

Sehubungan dengan penerapan PSAK 58 (revisi 2015), pada 31 Desember 2018, biaya yang masih harus dibayar milik PT Cahaya Batu Raja Blok dan PT Kutai Etam Petroleum sejumlah Rp 6.431.461.247 direklasifikasi sebagai bagian dari liabilitas terkait langsung dengan aset dimiliki untuk dijual (Catatan 11).

In related to adoption of PSAK 58 (revised 2015), at December 31, 2018, to accrued expenses PT Cahaya Batu Raja Blok and PT Kutai Etam Petroleum Rp 6,431,461,247 reclassified as part of an liabilities related to assets held for sale (Note 11).

Beban bunga masih harus dibayar kepada PT Energi Mega Persada Tbk dan EMP Tonga merupakan beban bunga Surat Sanggung yang diterbitkan oleh Perusahaan.

The accrued interest expense are due from PT Energi Mega Persada Tbk and EMP Tonga regarding to the issuance of Promissory Notes.

**PT CAPITALINC INVESTMENT Tbk.
DAN ENTITAS ANAK / AND ITS SUBSIDIARIES**

**CATATAN ATAS LAPORAN KEUANGAN KONSOLIDASIAN
UNTUK TAHUN YANG BERAKHIR PADA TANGGAL
31 DESEMBER 2018 DAN 2017**

(Disajikan dalam Rupiah penuh, kecuali dinyatakan lain)

**NOTES TO THE CONSOLIDATED FINANCIAL STATEMENTS
FOR THE YEAR ENDED
DECEMBER 31, 2018 AND 2017**

(Expressed in full amount Rupiah, unless otherwise stated)

20. UTANG LAIN-LAIN

20. OTHER LIABILITIES

	<u>31 Desember 2018/ December 31, 2018</u>	<u>31 Desember 2017/ December 31, 2017</u>	
Pihak ketiga			<u>Third Parties</u>
PT Artha Reka Satria	74.341.732.383	76.197.853.824	PT Artha Reka Satria
PT Trans Utama Kargo	19.549.827.873	18.290.260.632	PT Trans Utama Kargo
PT Energi Mega Persada Tbk	10.623.730.509	9.805.980.509	PT Energi Mega Persada Tbk
PT Prime Petroservice	7.306.895.385	-	PT Prime Petroservice
PT Prodigy Energy Resources	5.328.580.000	5.328.580.000	PT Prodigy Energy Resources
PT Madani Capital Investment	4.747.393.116	4.441.522.128	PT Madani Capital Investment
PT Multi Artha Guna Usaha	2.390.183.185	2.390.183.185	PT Multi Artha Guna Usaha
PT Bakrie Nusantara Corp.	1.762.346.275	1.762.346.275	PT Bakrie Nusantara Corp.
PT Pioneer Investment	1.243.600.000	-	PT Pioneer Investment
PT Arizona Investment	260.000.000	-	PT Arizona Investment
PT Draba Energi	22.891.275	186.649.431	PT Draba Energi
Lain-lain (dibawah Rp 100 Juta)	5.457.854.947	12.728.558.195	Others (below Rp 100 Million)
	133.035.034.948	131.131.934.179	
US Dollar			<u>US Dollar</u>
Pihak ketiga			<u>Third Parties</u>
PT Energi Mega Persada Tbk (2018: USD 7,438,580 2017: USD 7,438,580)	107.718.070.982	100.777.876.229	PT Energi Mega Persada Tbk (2018: USD 7.438.580; 2017: USD 7.438.580)
PT EMP Tonga (2018: USD 6,411,953; 2017: USD 6,749,890)	92.851.492.720	91.447.515.511	PT EMP Tonga (2018: USD 6.411.953; 2017: USD 6.749.890)
Sub jumlah	200.569.563.702	192.225.391.740	<u>Sub total</u>
Jumlah	333.604.598.650	323.357.325.919	<u>Total</u>

Sehubungan dengan penerapan PSAK 58 (revisi 2015), pada 31 Desember 2018, utang lain-lain milik PT Cahaya Batu Raja Blok dan PT Kutai Etam Petroleum sejumlah Rp 312.250.115.649 direklasifikasi sebagai bagian dari liabilitas terkait langsung dengan aset dimiliki untuk dijual (Catatan 11).

In related to adoption of PSAK 58 (revised 2015), at December 31, 2018, to other payables PT Cahaya Batu Raja Blok and PT Kutai Etam Petroleum Rp 312,250,115,649 reclassified as part of an liabilities related to assets held for sale (Note 11).

PT Energi Mega Persada Tbk (EMP)

PT Energi Mega Persada Tbk (EMP)

Pinjaman kepada EMP sebesar USD 4,425,835 dan Rp 4.455.709.009 timbul akibat penerbitan surat sanggup oleh Perusahaan untuk membiayai pengambil alihan hak tagih seperti yang diungkapkan. Berdasarkan dokumen surat sanggup yang diterbitkan tercantum ketentuan bunga pinjaman sebesar 12,5% untuk Rupiah dan 10% untuk USD.

Loans to EMP amounting to USD 4,425,835 and Rp 4,455,709,009 arising from the issuance of promissory notes by the Company to fund the take over of the right to collect as disclosed. According to documents issued promissory notes contained provisions loan interest rate of 12.5% for the IDR and 10% for the USD.

Pinjaman kepada EMPT merupakan pinjaman KSP untuk membiayai kegiatan operasional. Pinjaman ini dikenakan bunga sebesar 15%.

Loan to EMPT is the KSP loan to fund operations. This loan bears interest at 15%.

**PT CAPITALINC INVESTMENT Tbk.
DAN ENTITAS ANAK / AND ITS SUBSIDIARIES**

**CATATAN ATAS LAPORAN KEUANGAN KONSOLIDASIAN
UNTUK TAHUN YANG BERAKHIR PADA TANGGAL
31 DESEMBER 2018 DAN 2017**

(Disajikan dalam Rupiah penuh, kecuali dinyatakan lain)

**NOTES TO THE CONSOLIDATED FINANCIAL STATEMENTS
FOR THE YEAR ENDED
DECEMBER 31, 2018 AND 2017**

(Expressed in full amount Rupiah, unless otherwise stated)

20. UTANG LAIN-LAIN (lanjutan)

PT Energi Mega Persada Tbk (EMP) (lanjutan)

Pada tanggal 8 April 2013, berdasarkan perjanjian novasi antara Perusahaan dan KSP, sepakat untuk mengalihkan utang pokok berikut bunga sebesar USD 6,749,890 dari KSP kepada CI.

PT Bakrie Nusantara Corporation

Pinjaman dari PT Bakrie Nusantara Corporation ini merupakan pinjaman tanpa bunga yang dapat ditagih/dibayar kembali setiap saat sesuai permintaan.

PT Artha Reka Satria

Pinjaman dari PT Artha Reka Satria ini merupakan pinjaman tanpa bunga yang dapat ditagih/dibayar kembali setiap saat sesuai permintaan.

PT Trans Utama Kargo

Pinjaman dari PT Trans Utama Kargo ini merupakan pinjaman tanpa bunga yang dapat ditagih/dibayar kembali setiap saat sesuai permintaan.

21. PROVISI IMBALAN KERJA

Perusahaan melakukan liabilitas manfaat karyawan untuk karyawan, sesuai dengan peraturan Perusahaan dan peraturan perundang-undangan yang berlaku. Jumlah karyawan yang berhak atas imbalan manfaat karyawan tersebut adalah 2, 2, 5, 10 dan 10 karyawan untuk tanggal 31 Desember 2018, 2017, 2016, dan 2015.

Saldo liabilitas diestimasi imbalan pasca kerja dan beban imbalan pasca kerja pada 31 Desember 2018 dan 2017 didasarkan oleh perhitungan internal Perusahaan dan aktuaris independen atas IKD, sedangkan tahun 2016, dan 2015 didasarkan pada perhitungan aktuarial oleh Padma Radya Aktuarial, aktuaris independen. Asumsi-asumsi yang digunakan adalah sebagai berikut

20. OTHER LIABILITIES (continued)

PT Energi Mega Persada Tbk (EMP) (continued)

On April 8, 2013, based on novation agreement between the Company and KSP, original loan including interest of USD 6,749,890 agreed to transfer of KSP to CI.

PT Bakrie Nusantara Corporation

Loan from PT Bakrie Nusantara Corporation is an interest-free loan that can be charged/paid back at any time upon request.

PT Artha Reka Satria

Loan from PT Artha Reka Satria is an interest-free loan that can be charged/paid back at any time upon request.

PT Trans Utama Kargo

Loan from PT Trans Utama Kargo is an interest-free loan that can be charged/paid back at any time upon request.

21. PROVISION OF EMPLOYEE BENEFITS

The Company conduct employee benefits for employees, in accordance with the Company's rules and regulations. Number of employees entitled to the employee benefits are 2, 2, 5, 10, and 10 employees as of December 31, 2018, 2017, 2016, and 2015.

The balance of liabilities estimated at post-employment benefits and post-employment benefits expense as at December 31, 2018 and 2017 are based on the Company's internal calculations and independent actuaries for IKD, while 2016, and 2015 are based on actuarial calculations by Padma Radya Aktuarial, independent actuary. The assumptions used are as follows:

**PT CAPITALINC INVESTMENT Tbk.
DAN ENTITAS ANAK / AND ITS SUBSIDIARIES**

**CATATAN ATAS LAPORAN KEUANGAN KONSOLIDASIAN
UNTUK TAHUN YANG BERAKHIR PADA TANGGAL
31 DESEMBER 2018 DAN 2017**

(Disajikan dalam Rupiah penuh, kecuali dinyatakan lain)

**NOTES TO THE CONSOLIDATED FINANCIAL STATEMENTS
FOR THE YEAR ENDED
DECEMBER 31, 2018 AND 2017**

(Expressed in full amount Rupiah, unless otherwise stated)

21. PROVISI IMBALAN KERJA (lanjutan)

21. PROVISION OF EMPLOYEE BENEFITS (continued)

	<u>2018</u>	<u>2017</u>	<u>2016</u>	<u>2015</u>	
Tingkat bunga – per tahun	7%	7%	8,75%	9%	<i>Annual discount rates</i>
Tingkat kenaikan gaji per tahun	7%	7%	10%	10%	<i>Annual wages and salary increases</i>
Tingkat kematian	100% TMI3	100% TMI3	100% TMI3	100% TMI3	<i>Mortality rate</i>
Tingkat cacat	10% TMI3	5% TMI3	5% TMI3	5% TMI3	<i>Disability rate</i>

Mutasi yang diakui di laporan posisi keuangan adalah sebagai berikut:

Mutations recognized in the financial position statement is as follows:

	<u>2018</u>	<u>2017</u>	<u>2016</u>	<u>2015</u>	
Saldo awal tahun	1.105.950.858	244.514.097	971.704.925	1.882.446.087	<i>Beginning of year</i>
Penyesuaian	(244.514.097)	-	-	59.467.382	<i>Adjustment</i>
Revisi saldo awal tahun	861.436.761	244.514.097	971.704.925	1.941.913.469	<i>Beginning of year revised</i>
Jumlah yang dibebankan ke laba rugi	135.107.730	215.165.600	(720.647.571)	408.808.241	<i>Amount charged to the profit and loss</i>
Jumlah yang diakui dalam penghasilan komprehensif lainnya	(191.800.845)	101.759.028	(6.543.257)	(1.259.516.524)	<i>Total of other comprehensive income accrued</i>
Penyesuaian awal tahun - Entitas Anak	56.823.432	544.512.133	-	-	<i>Early year adjustment – Subsidiary</i>
Pembayaran tahun berjalan	-	-	-	(119.500.256)	<i>Current paid</i>
Saldo akhir tahun	861.567.078	1.105.950.858	244.514.097	971.704.930	End of year balance

Beban manfaat karyawan yang diakui pada laporan laba rugi komprehensif adalah:

Employee benefit expenses recognized in the statement of comprehensive income are:

	<u>2018</u>	<u>2017</u>	<u>2016</u>	<u>2015</u>	
Beban jasa kini	83.294.712	168.162.234	317.629.242	328.573.973	<i>Current Service Cost</i>
Beban bunga	51.813.018	47.003.366	87.097.916	80.234.268	<i>Interest cost</i>
Biaya jasa lalu	-	-	(1.125.374.729)	-	<i>Past service cost</i>
Jumlah	135.107.730	215.165.600	(720.647.571)	408.808.241	Total

**PT CAPITALINC INVESTMENT Tbk.
DAN ENTITAS ANAK / AND ITS SUBSIDIARIES**

**CATATAN ATAS LAPORAN KEUANGAN KONSOLIDASIAN
UNTUK TAHUN YANG BERAKHIR PADA TANGGAL
31 DESEMBER 2018 DAN 2017**

(Disajikan dalam Rupiah penuh, kecuali dinyatakan lain)

**NOTES TO THE CONSOLIDATED FINANCIAL STATEMENTS
FOR THE YEAR ENDED
DECEMBER 31, 2018 AND 2017**

(Expressed in full amount Rupiah, unless otherwise stated)

21. PROVISI IMBALAN KERJA (lanjutan)

Penghasilan komprehensif lainnya yang di akui pada laporan laba rugi komprehensif adalah:

	2018	2017	2016	2015	
Perubahan asumsi aktuarial	-	(6.543.256)	8.577.030	(117.759.306)	Changes of actuarial assumption
Penyesuaian	(134.977.413)	108.302.284	(15.120.286)	(1.141.757.218)	Adjustment
Jumlah	(134.977.413)	101.759.028	(6.543.256)	(1.259.516.524)	Total

21. PROVISION OF EMPLOYEE BENEFITS (continued)

Others comprehensive income recognized in the statement of comprehensive income are:

22. MODAL SAHAM

Susunan pemegang saham Perusahaan per 31 Desember 2018 dan 2017 adalah sebagai berikut

22. CAPITAL STOCK

The structure of Company's Shareholder as of December 31, 2018 and 2017 are as follows:

31 Desember 2018/ December 31, 2018

Pemegang saham	Jumlah saham (lembar)/ Share amount (sheet)	Jumlah/ Amount	Persentase (%)/ Percentage (%)	Shareholders
Modal Dasar	100.407.666.170	16.000.000.000.500		Authorized Capital
Saham Biasa Seri A – Nilai Nominal Rp 10.000	193.577.335	1.935.773.350.000		Ordinary Shares A Series – Nominal Value Rp10.000
Saham Biasa Seri B – Nilai Nominal Rp 300	20.214.088.835	6.064.226.650.500		Ordinary Shares B Series – Nominal Value Rp 300
Saham Biasa Seri C – Nilai Nominal Rp 100	80.000.000.000	8.000.000.000.000		Ordinary Shares C Series – Nominal Value Rp 100
Modal ditempatkan dan disetor penuh				Issued capital and fully paid
Saham Biasa Seri A:				Ordinary Shares A Series
- Masyarakat (dibawah 5%)	96.300.000	963.000.000.000	0,30	Public (less 5%) -
Jumlah saham biasa seri A	96.300.000	963.000.000.000	0,30	Total ordinary share A series
Saham Biasa Seri B:				Ordinary Shares B Series
- Masyarakat (dibawah 5%)	3.911.794.345	1.173.538.303.500	12,28	Public (less 5%) -
Jumlah saham biasa seri B	3.911.794.345	1.173.538.303.500	12,28	Total ordinary share B series

**PT CAPITALINC INVESTMENT Tbk.
DAN ENTITAS ANAK / AND ITS SUBSIDIARIES**

**CATATAN ATAS LAPORAN KEUANGAN KONSOLIDASIAN
UNTUK TAHUN YANG BERAKHIR PADA TANGGAL
31 DESEMBER 2018 DAN 2017**

(Disajikan dalam Rupiah penuh, kecuali dinyatakan lain)

**NOTES TO THE CONSOLIDATED FINANCIAL STATEMENTS
FOR THE YEAR ENDED
DECEMBER 31, 2018 AND 2017**

(Expressed in full amount Rupiah, unless otherwise stated)

22. MODAL SAHAM (lanjutan)

22. CAPITAL STOCK (continued)

31 Desember 2018/ December 31, 2018

Pemegang saham	Jumlah saham (lembar)/ Share amount (sheet)	Jumlah/ Amount	Persentase (%)/ Percentage (%)	Shareholders
Saham Biasa Seri C:				Saham Biasa Seri C:
- Roulette Capital Investment Ltd.	2.967.658.727	296.765.872.700	9,31	Roulette Capital Investment Ltd -
- Express Profitable Investment Ltd.	6.720.000.000	672.000.000.000	21,10	Express Profitable Investment Ltd -
- PT Dwina Natuna	2.936.841.273	293.684.127.300	9,22	PT Dwina Natuna -
- PT Dwi Daya Capital	1.641.109.500	164.110.950.000	5,15	PT Dwi Daya Capital -
- Masyarakat dibawah 5%	13.568.379.007	1.356.837.900.700	42,64	Masyarakat dibawah 5% -
Jumlah saham biasa seri C	27.833.988.507	2.783.398.850.700	87,42	Jumlah saham biasa series C
Jumlah modal ditempatkan dan disetor penuh	31.842.082.852	4.919.937.154.200	100,00%	Total issued capital and fully paid
Jumlah saham portopel:				Total shares in portfolio:
Saham Biasa Seri A – Nilai Nominal Rp 10.000	97.277.335	972.773.350.000		Ordinary Shares A Series – Nominal Value Rp 10,000
Saham Biasa Seri B – Nilai Nominal Rp 300	16.302.294.490	4.890.688.347.000		Ordinary Shares B Series – Nominal Value Rp 300
Saham Biasa Seri C – Nilai Nominal Rp 100	52.166.011.493	5.216.601.149.300		Ordinary Shares C Series – Nominal Value Rp 100
	68.565.583.318	11.080.062.846.300		

31 Desember 2017/ December 31, 2017

Pemegang saham	Jumlah saham (lembar)/ Share amount (sheet)	Jumlah/ Amount	Persentase (%)/ Percentage (%)	Shareholders
Modal Dasar	100.407.666.170	16.000.000.000.500		Authorized Capital
Saham Biasa Seri A – Nilai Nominal Rp 10.000	193.577.335	1.935.773.350.000		Ordinary Shares A Series – Nominal Value Rp10.000
Saham Biasa Seri B – Nilai Nominal Rp 300	20.214.088.835	6.064.226.650.500		Ordinary Shares B Series – Nominal Value Rp 300
Saham Biasa Seri C – Nilai Nominal Rp 100	80.000.000.000	8.000.000.000.000		Ordinary Shares C Series – Nominal Value Rp 100
Modal ditempatkan dan disetor penuh				Issued capital and fully paid
Saham Biasa Seri A:				Ordinary Shares A Series
- Masyarakat (dibawah 5%)	96.300.000	963.000.000.000	0,30	Public (less 5%) -
Jumlah saham biasa seri A	96.300.000	963.000.000.000	0,30	Total ordinary share A series
Saham Biasa Seri B:				Ordinary Shares B Series
- Masyarakat (dibawah 5%)	3.911.794.345	1.173.538.303.500	12,28	Public (less 5%) -
Jumlah saham biasa seri B	3.911.794.345	1.173.538.303.500	12,28	Total ordinary share B series

**PT CAPITALINC INVESTMENT Tbk.
DAN ENTITAS ANAK / AND ITS SUBSIDIARIES**

**CATATAN ATAS LAPORAN KEUANGAN KONSOLIDASIAN
UNTUK TAHUN YANG BERAKHIR PADA TANGGAL
31 DESEMBER 2018 DAN 2017**

(Disajikan dalam Rupiah penuh, kecuali dinyatakan lain)

**NOTES TO THE CONSOLIDATED FINANCIAL STATEMENTS
FOR THE YEAR ENDED
DECEMBER 31, 2018 AND 2017**

(Expressed in full amount Rupiah, unless otherwise stated)

22. MODAL SAHAM (lanjutan)

22. CAPITAL STOCK (continued)

31 Desember 2017/ December 31, 2017

Pemegang saham	Jumlah saham (lembar)/ Share amount (sheet)	Jumlah/ Amount	Persentase (%)/ Percentage (%)	Shareholders
Saham Biasa Seri C:				Saham Biasa Seri C:
- Roulette Capital Investment Ltd	2.967.658.727	296.765.872.700	9,32	Roulette Capital Investment Ltd -
- Express Profitable Investment Ltd	6.720.000.000	672.000.000.000	21,10	Express Profitable Investment Ltd -
- PT Dwina Natuna	2.936.841.273	293.684.127.300	9,22	PT Dwina Natuna -
- Masyarakat dibawah 5%	15.209.488.507	1.520.948.850.700	35,90	Masyarakat dibawah 5% -
Jumlah saham biasa seri C	27.833.988.507	2.783.398.850.700	87,42	Jumlah saham biasa series C
Jumlah modal ditempatkan dan disetor penuh	31.842.082.852	4.919.937.154.200	100,00%	Total issued capital and fully paid
Jumlah saham portopel:				Total shares in portfolio:
Saham Biasa Seri A – Nilai Nominal Rp 10.000	97.277.335	972.773.350.000		Ordinary Shares A Series – Nominal Value Rp 10,000
Saham Biasa Seri B – Nilai Nominal Rp 300	16.302.294.490	4.890.688.347.000		Ordinary Shares B Series – Nominal Value Rp 300
Saham Biasa Seri C – Nilai Nominal Rp 100	52.166.011.493	5.216.601.149.300		Ordinary Shares C Series – Nominal Value Rp 100
	68.565.583.318	11.080.062.846.300		

Berdasarkan Akta Pernyataan Keputusan Rapat Umum Pemegang Saham Luar Biasa kedua (RUPSLB) No.11, tanggal 1 April 2016, yang dibuat dihadapan Humbert Lie, S.H., Notaris di Jakarta. Perusahaan telah merubah struktur pengurusan perusahaan dan telah merubah struktur permodalan dan anggaran dasarnya sehubungan dengan Ketentuan Undang-undang No.40 tahun 2007 tentang perseroan terbatas (PT) dan peraturan Otoritas Jasa Keuangan sebagaimana yang dimaksud pada peraturan BAPEPAM LK Nomor IX.J.1.

Perubahan anggaran dasar sehubungan dari semula Rp 50.000.000.000.000 terbagi atas 482.642.711.310 saham, masing-masing saham seri A sejumlah 96.300.000 saham dengan nominal Rp 10.000, saham seri B sejumlah 3.911.794.345 saham dengan nominal Rp 300, saham seri C sejumlah 478.634.616.965 saham bernilai nominal Rp 100 menjadi Rp 16.000.000.000.500 terbagi atas 100.407.666.170 saham, masing-masing saham seri A sejumlah 193.577.335 saham bernilai nominal Rp 10.000, saham seri B sejumlah 20.214.088.835 saham bernilai nominal Rp 300, saham Seri C sejumlah 80.000.000.000 saham bernilai nominal Rp 100.

Base on the Deed of Extraordinary General Shareholders (EGM), No.11, dated April 1, 2016, made before Humbert Lie, SH, Notary in Jakarta. the Company changes in the composition of the Company's management and has changed the article of association in connection, with law No.40 in 2007 about Limited Liability Company and Financial Service Authority (OJK) regulatios as on Bapepam-LK Regulation No.IX.J.1.

The Company have been amended the articles of association from the origin as much as Rp 50,000,000,000,000 consist of 482,642,711,310 share, each of Series A amounted to 96,300,000 share with a nominal value Rp 10,000, Series B amounted to 3,911,794,345 share with a nominal value Rp 300, Series C amounted to 478,634,616,965 share as Rp 100 be Rp 16,000,000,000,500 divided by 100,407,666,170 share, each of share Series A amounted to 193,577,335 share as Rp 10,000, Series B amounted to 20,214,088,835 share as Rp 300, Series C amounted to 80,000,000,000 share as Rp 100.

**PT CAPITALINC INVESTMENT Tbk.
DAN ENTITAS ANAK / AND ITS SUBSIDIARIES**

**CATATAN ATAS LAPORAN KEUANGAN KONSOLIDASIAN
UNTUK TAHUN YANG BERAKHIR PADA TANGGAL
31 DESEMBER 2018 DAN 2017**

(Disajikan dalam Rupiah penuh, kecuali dinyatakan lain)

**NOTES TO THE CONSOLIDATED FINANCIAL STATEMENTS
FOR THE YEAR ENDED
DECEMBER 31, 2018 AND 2017**

(Expressed in full amount Rupiah, unless otherwise stated)

23. TAMBAHAN MODAL DISETOR LAINNYA

Tambahan modal disetor lainnya terdiri atas agio saham dan pengampunan pajak. Saldo per 31 Desember 2018 dan 2017 adalah sebagai berikut

a. Agio Saham

	<u>31 Desember 2018/ December 31, 2018</u>	<u>31 Desember 2017/ December 31, 2017</u>
Penawaran umum 2.000.000 saham tahun 1990, nominal Rp 1.000 dan harga penawaran Rp 3.500 per saham.	5.000.000.000	5.000.000.000
Penawaran umum terbatas 17.000.000 saham tahun 1994. nominal Rp 1.000 dan harga penawaran Rp 2.100 per saham.	18.700.000.000	18.700.000.000
Penawaran umum terbatas 118.793.880 saham tahun 1995, nominal Rp 1.000 dan harga penawaran Rp 1.600 per saham.	<u>71.276.328.000</u>	<u>71.276.328.000</u>
	<u>94.976.328.000</u>	<u>94.976.328.000</u>
Kapitalisasi menjadi modal disetor	(94.956.120.000)	(94.956.120.000)
Penambahan modal tanpa hak memesan efek terlebih dahulu	14.574.888.600	14.574.888.600
Biaya emisi penawaran umum terbatas 27.833.988.507 saham tahun 2014	<u>(87.674.225.961)</u>	<u>(87.674.225.961)</u>
	<u>(73.099.337.361)</u>	<u>(73.099.337.361)</u>

b. Pengampunan Pajak

Pada periode program Pengampunan Pajak (Januari – Maret 2017) Grup telah mengikuti program pengampunan pajak sesuai Undang-undang No. 11 tahun 2016 yang diterbitkan pada tanggal 1 Juli 2016. Kantor Pajak telah menerbitkan Surat Keterangan Pengampunan Pajak (SKPP) kepada Grup dengan rincian sebagai berikut

23. ADDITIONAL PAID IN-CAPITAL

Additional paid-in capital consists of premium shares and tax amnesty. Per balance December 31, 2018 and 2017 are as follows:

a. Share Premium

*Initial public offering in 1990 2,000,000 shares nominal Rp 1,000 and offering price Rp 3,500 per share.
Limited public offering in 1994 – 17,000,000 shares nominal Rp 1.000 and offering price Rp 2.100 per share.
Limited public offering in 1995 – 118,793,880 shares nominal Rp 1.000 and offering price Rp 1.600 per share.
Capitalization to the paid up capital
Right Issue without pre-emptive right
Cost of Limited public offering 27,833,988,507 shares in 2014*

b. Tax Amnesty

In period of Tax Amnesty program (January - March) Group has been Following the tax amnesty program in accordance with Law No. 11 year 2016 issued on July 1, 2016. Tax office has issued the tax amnesty approval (SKPP) to Group with detail as follows:

**PT CAPITALINC INVESTMENT Tbk.
DAN ENTITAS ANAK / AND ITS SUBSIDIARIES**

**CATATAN ATAS LAPORAN KEUANGAN KONSOLIDASIAN
UNTUK TAHUN YANG BERAKHIR PADA TANGGAL
31 DESEMBER 2018 DAN 2017**

(Disajikan dalam Rupiah penuh, kecuali dinyatakan lain)

**NOTES TO THE CONSOLIDATED FINANCIAL STATEMENTS
FOR THE YEAR ENDED
DECEMBER 31, 2018 AND 2017**

(Expressed in full amount Rupiah, unless otherwise stated)

23. TAMBAHAN MODAL DISETOR LAINNYA (lanjutan)

b Pengampunan Pajak (lanjutan)

No.	Perusahaan/ Company	No. Surat/ Letter number dan/and Tanggal/ Date	Jumlah yang Dilaporkan/ Amount Reported
1.	PT Capitalinc Investment Tbk	No. D3600007810, tanggal 31 Maret 2017	500.000.000
2.	PT Kutai Etam Petroleum	No. D3800000927, tanggal 31 Maret 2017	50.000.000
3.	PT Cahaya Batu Raja Bok	No. D3800000888, tanggal 31 Maret 2017	50.000.000
4.	PT Batu Raja Energi	No. D3800000888, tanggal 31 Maret 2017	50.000.000
			650.000.000

23. ADDITIONAL PAID IN-CAPITAL (continued)

b. Tax Amnesty (continued)

24. SELISIH TRANSAKSI PERUBAHAN EKUITAS ANAK PERUSAHAAN

24. DIFFERENCE IN CHANGE EQUITY IN THE SUBSIDIARY

	31 Desember 2018/ December 31, 2018	31 Desember 2017/ December 31, 2017	
Kuasi reorganisasi entitas anak	-	641.914.890	Quasi reorganization of subsidiary
1) Entitas Anak yang melakukan kuasi reorganisasi : PT Capitalinc Finance.			1) Subsidiaries quasi-reorganization: PT Capitalinc Finance.
2) Penyebab dilakukannya kuasi reorganisasi : PT CF memiliki saldo defisit yang signifikan dan masih mempunyai prospek usaha yang baik, sehingga untuk memperbaiki struktur modal perusahaan melakukan kuasi reorganisasi.			2) The cause does quasi reorganization: PT CF have the significant accumulated losses and still have a good business prospects, thereby to improve the company's capital structure quasi-reorganization.
3) Kuasi reorganisasi dilakukan : Pada tahun 2006.			3) Quasi reorganization: In 2006.
4) Perhitungan dan pencatatan kuasi reorganisasi.			4) Calculation and recording of the quasi-reorganization.
	Jumlah/ Total (Rp)		
Saldo rugi yang dieliminasi	(559.301.751.343)		Loss balance is eliminated
Eliminasi saldo rugi			Balance loss elimination
Penurunan modal saham	521.550.000.000		Decrease in share capital
Selisih yang timbul dari penilaian kembali aset dan liabilitas termasuk di dalamnya selisih penilaian kembali aset tetap dan selisih penilaian sejenisnya termasuk kenaikan yang belum direalisasi atas perubahan nilai wajar efek-efek dan obligasi Pemerintah yang tersedia terjual.	676.768.466		Differences arising from the revaluation of assets and liabilities including the revaluation of fixed assets revaluation and the like including unrealized gains from changes in fair value of securities and government bonds are available sold.
Penurunan agio saham	37.074.982.877		Decrease premium on capital stock
	<u>559.301.751.343</u>		
Jumlah saldo laba negatif setelah eliminasi	-		Total retained earnings after elimination

**PT CAPITALINC INVESTMENT Tbk.
DAN ENTITAS ANAK / AND ITS SUBSIDIARIES**

**CATATAN ATAS LAPORAN KEUANGAN KONSOLIDASIAN
UNTUK TAHUN YANG BERAKHIR PADA TANGGAL
31 DESEMBER 2018 DAN 2017**

(Disajikan dalam Rupiah penuh, kecuali dinyatakan lain)

**NOTES TO THE CONSOLIDATED FINANCIAL STATEMENTS
FOR THE YEAR ENDED
DECEMBER 31, 2018 AND 2017**

(Expressed in full amount Rupiah, unless otherwise stated)

24. SELISIH TRANSAKSI PERUBAHAN EKUITAS ANAK PERUSAHAAN (lanjutan)

Proses penilaian kembali seluruh Aset dan liabilitas dalam rangka Pelaksanaan Kuasi Reorganisasi pada Anak Perusahaan telah mengakibatkan kenaikan Aset bersih pada Anak Perusahaan sebesar Rp 676.768.466. Perubahan saldo Aset bersih setelah pelaksanaan Kuasi Reorganisasi pada Anak Perusahaan diakui oleh Induk Perusahaan sebesar persentase kepemilikan dikalikan dengan kenaikan Aset bersih Anak Perusahaan dan dicatat pada akun Selisih Transaksi Perubahan Ekuitas Anak Perusahaan sebagai bagian dari ekuitas Induk Perusahaan.

24. DIFFERENCE IN CHANGE EQUITY IN THE SUBSIDIARY (continued)

The revaluation off all assets and liabilities of the Subsidiary during the quasi reorganization process of the Subsidiary has caused the net assets of the Subsidiary to increase by Rp 676,768,466. This increase in the net asset of subsidiary multiplied by the Company's percentage of holding in the Subsidiary was recorded as Difference in Change of Equity in the Subsidiary as a part of Parent equity.

25. KEPENTINGAN NON PENGENDALI

25. NON CONTROLLING INTEREST

31 Desember / December 31, 2018

Entitas Anak/ Subsidiaries	Bagian atas modal saham/ Share in capital stock	Saldo laba/(defisit)/ Share in retained earning/ (deficit)	Bagian atas agio/ Share in share Premium	Penambahan (Pengurangan)/ Addition (Deduction)	Penghasilan komprehensif lainnya/ Other comprehensive income	Laba (rugi) komprehensif Comprehensive income (loss)	Jumlah/ Total
IKD	400.000.000	(432.603.367)	-	-	4.392.811	(96.853.298)	(125.063.854)
ILP	1.100.000	(81.662)	-	-	-	106.296	1.124.634
IKP	1.100.000	(60.071)	-	-	-	(4.653)	1.035.276
CBRB	210.000.000	(623.595.828)	-	-	630.947	9.838.814	(403.126.067)
ENR	1.000.000	-	-	-	-	-	1.000.000
KEP	500.000.000	(6.736.490.897)	-	-	(4.802.084)	314.946.489	(5.926.346.492)
	1.113.200.000	(7.792.831.825)	-	-	221.674	228.033.648	(6.451.376.503)

31 Desember 2017 / December 31, 2017

Entitas Anak/ Subsidiaries	Bagian atas modal saham/ Share in capital stock	Saldo laba/(defisit)/ Share in retained earning/ (deficit)	Bagian atas agio/ Share in share Premium	Pengurangan/ Deduction	Penghasilan komprehensif lainnya/ Other comprehensive income	Laba (rugi) komprehensif Comprehensive income (loss)	Jumlah/ Total
IKD	400.000.000	-	-	-	(627.138)	(201.923.996)	197.448.866
ILP	1.100.000	-	-	-	-	(6.829.169)	(5.729.169)
IKP	1.100.000	-	-	-	-	3.672	1.103.672
CBRB	210.000.000	(671.902.180)	-	-	630.947	48.306.351	(412.964.882)
ENR	1.000.000	-	-	-	-	-	1.000.000
KEP	500.000.000	(6.693.535.292)	-	(120.442.452)	-	77.246.743	(6.236.731.001)
	1.113.200.000	(7.365.437.472)	-	(120.442.452)	3.809	(83.196.399)	(6.455.872.514)

**PT CAPITALINC INVESTMENT Tbk.
DAN ENTITAS ANAK / AND ITS SUBSIDIARIES**

**CATATAN ATAS LAPORAN KEUANGAN KONSOLIDASIAN
UNTUK TAHUN YANG BERAKHIR PADA TANGGAL
31 DESEMBER 2018 DAN 2017**

(Disajikan dalam Rupiah penuh, kecuali dinyatakan lain)

**NOTES TO THE CONSOLIDATED FINANCIAL STATEMENTS
FOR THE YEAR ENDED
DECEMBER 31, 2018 AND 2017**

(Expressed in full amount Rupiah, unless otherwise stated)

26. PENDAPATAN

	<u>31 Desember 2018/ December 31, 2018</u>	<u>31 Desember 2017 December 31, 2017</u>
Gas	570.553.528.707	414.194.436.955
Pendapatan pipa jasa	4.169.050.938	30.449.628.505
Pendapatan jasa keuangan	1.646.493.508	14.174.867.474
	<u>576.369.073.153</u>	<u>458.818.932.934</u>

Pendapatan jasa keuangan merupakan pendapatan yang berasal dari pendapatan hasil investasi jangka pendek, pendapatan bunga atas piutang lain-lain dan lainnya.

Untuk rincian pendapatan yang melebihi 10% dari pendapatan Perusahaan berasal dari PT Perusahaan Gas Negara sebesar Rp 509.382.429.025 atau 89,28% dari jumlah nilai penjualan.

27. BEBAN POKOK PENDAPATAN

Beban pokok pendapatan merupakan beban sehubungan dengan pembelian gas. Saldo per 31 Desember 2018 dan 2017 adalah sebesar Rp 526.254.368.544 dan Rp 409.238.526.981.

Tidak terdapat pihak pemasok gas dengan jumlah nilai pembelian yang melebihi 10% dari pendapatan Perusahaan.

28. BEBAN PEMASARAN

Beban pemasaran merupakan beban sehubungan dengan promosi produk milik entitas anak. Saldo per 31 Desember 2018 dan 2017 adalah sebesar Rp 15.856.086.798 dan Rp 4.891.343.402.

26. REVENUE

	<u>31 Desember 2017 December 31, 2017</u>
Gas	414.194.436.955
Pipe service revenue	30.449.628.505
Financial income	14.174.867.474
	<u>458.818.932.934</u>

Financial income is income derived from short-term investment income, income interest on others receivable and others.

For details of income that exceeds 10% of the Company's revenue comes from PT Perusahaan Gas Negara amounting to Rp 509,382,429,025 or 89.28% of the total sales value.

27. COST OF REVENUES

The cost of revenue is an expense in connection with the purchase of gas. Per balance December 31, 2018 and 2017 amounting to Rp 526,254,368,544 and Rp 409,238,526,981.

There is no gas supplier with a total purchase value that exceeds 10% of the Company's revenue.

28. MARKETING EXPENSES

Marketing expenses are expenses related to the promotion of products belonging to subsidiaries. Per balance December 31, 2018 and 2017 amounting to Rp 15,856,086,798 and Rp 4,891,343,402.

**PT CAPITALINC INVESTMENT Tbk.
DAN ENTITAS ANAK / AND ITS SUBSIDIARIES**

**CATATAN ATAS LAPORAN KEUANGAN KONSOLIDASIAN
UNTUK TAHUN YANG BERAKHIR PADA TANGGAL
31 DESEMBER 2018 DAN 2017**

(Disajikan dalam Rupiah penuh, kecuali dinyatakan lain)

**NOTES TO THE CONSOLIDATED FINANCIAL STATEMENTS
FOR THE YEAR ENDED
DECEMBER 31, 2018 AND 2017**

(Expressed in full amount Rupiah, unless otherwise stated)

29. BEBAN UMUM DAN ADMINISTRASI

29. GENERAL AND ADMINISTRATION EXPENSES

	<u>31 Desember/ December 31, 2018</u>	<u>31 Desember 2017/ December 31, 2017</u>	
Pemeliharaan	14.829.094.278	3.679.781.079	Maintenance
Gaji dan kesejahteraan karyawan	8.010.071.959	7.314.879.309	Salary and employee welfare
Sewa gedung	7.950.041.645	2.779.295.039	Rent a building
Transportasi dan perjalanan dinas	2.677.913.406	957.697.419	Transportation and official travel
Perijinan	1.294.601.400	1.047.233.643	Permission
Penyusutan dan amortisasi	1.164.895.083	644.099.438	Depreciation and amortization
Administrasi efek	1.008.541.667	1.094.972.294	Securities administration
Keperluan kantor	720.158.468	468.552.891	Office supply
Jasa professional	635.381.347	1.269.077.941	Professional service
Telepon dan komunikasi	321.188.580	167.607.761	Telephone and communication
Beban pajak	300.915.180	103.875.334	Tax expenses
Imbalan kerja	135.107.730	179.905.260	Employee benefits
Penelitian dan pengembangan	221.819.958	-	Research and development
Pelatihan	-	10.319.523	Training
Lain-lain	3.191.582.155	734.687.021	Others
Jumlah	<u>42.461.312.856</u>	<u>20.451.983.952</u>	Total

30. SELISIH KURS PENJABARAN LAPORAN POSISI KEUANGAN

Akun ini merupakan keuntungan (kerugian) yang berasal dari penjabaran laporan posisi keuangan konsolidasian dalam mata uang asing. Selisih kurs penjabaran laporan posisi keuangan untuk tahun yang berakhir pada tanggal 31 Desember 2018 dan 2017 masing-masing sebesar Rp (50.217.503) dan Rp 977.028.467

30. EXCHANGE DIFFERENCE DUE TO TRANSLATION OF FINANCIAL POSITIONS

This account represents the gain (loss) from consolidated statement of financial position denominated in foreign currencies. Exchange difference due to translation of financial positions for year ended as of December 31, 2018 and 2017 respectively Rp (50,217,503) dan Rp 977,028,467.

31. PENDAPATAN LAIN-LAIN

Saldo pendapatan lain-lain Grup pada tahun 31 Desember 2018 dan 2017 adalah sebesar Rp 316.351.926 merupakan saldo atas pendapatan dari entitas anak dan Rp 15.708.345.012 merupakan saldo atas penghapusan utang pajak untuk tahun 2017.

31. OTHER INCOME

The Group's other income balances for the years 31 December 2018 and 2017 amounted to Rp 316,351,926 representing the balance of interest income from subsidiary and Rp 15,708,345,012 representing the balance of the elimination of tax debt for 2017.

32. BEBAN LAIN-LAIN

Beban lain-lain pada 31 Desember 2018 dan 2017 masing-masing sebesar Rp 2.489.055.259 dan Rp 10.876.137.687. Beban lain-lain tahun 2017 merupakan beban denda dan bunga atas keterlambatan penyampaian laporan kepada OJK dan selisih pengakuan pencatatan kewajiban pokok utang kepada pihak ketiga.

32. OTHER EXPENSE

Other expenses as of December 31, 2018 and 2017 amounted to Rp 2,489,055,259 and Rp 10,876,137,687 respectively. Other expenses in 2017 represent fines and interest expenses for late submission of reports to OJK and the difference in recognition of the recording of principal liabilities to third parties.

**PT CAPITALINC INVESTMENT Tbk.
DAN ENTITAS ANAK / AND ITS SUBSIDIARIES**

**CATATAN ATAS LAPORAN KEUANGAN KONSOLIDASIAN
UNTUK TAHUN YANG BERAKHIR PADA TANGGAL
31 DESEMBER 2018 DAN 2017**

(Disajikan dalam Rupiah penuh, kecuali dinyatakan lain)

**NOTES TO THE CONSOLIDATED FINANCIAL STATEMENTS
FOR THE YEAR ENDED
DECEMBER 31, 2018 AND 2017**

(Expressed in full amount Rupiah, unless otherwise stated)

33. LABA (RUGI) SELISIH KURS

Laba (rugi) selisih kurs pada 31 Desember 2018 dan 2017 masing-masing sebesar Rp 34.231.832.582 dan Rp 568.580.563 merupakan keuntungan yang berasal dari transaksi mata uang asing.

34. BEBAN KEUANGAN

Beban keuangan pada 31 Desember 2018 dan 2017 masing-masing sebesar Rp 12.076.493.347 dan Rp 11.081.482.667 merupakan beban bunga pinjaman dan administrasi bank.

35. LABA PER SAHAM

Laba/(Rugi) Bersih

Jumlah (rugi)/laba bersih yang diatribusikan kepada pemegang saham Perusahaan yang digunakan untuk perhitungan laba/(rugi) per saham untuk tahun yang berakhir pada tanggal 31 Desember 2018 dan 2017 masing-masing (rugi) laba sebesar Rp 8.736.622.529 dan Rp 14.329.064.649.

Jumlah Saham

Jumlah saham beredar untuk tahun yang berakhir pada tanggal 31 Desember 2018 dan 2017 adalah masing-masing sebesar 31.842.082.852 saham.

Laba (Rugi) Per Saham

Laba (rugi) per saham untuk tahun yang berakhir pada tanggal-tanggal 31 Desember 2018 dan 2017 masing-masing adalah sebesar Rp 0,27 dan Rp 0,45

33. FOREIGN EXCHANGE INCOME (LOSS)

Profit (loss) on foreign exchange differences as of December 31, 2018 and 2017 amounting to Rp 34,231,832,582 and Rp 568,580,563 respectively, were profits originating from currency transactions.

34. FINANCIAL EXPENSES

The financial expenses as of December 31, 2018 and 2017 amounting to Rp 12,076,493,347 and Rp 11,081,482,667 respectively, represent loan interest expenses and bank administration.

35. EARNING PER SHARE

Net/(Loss) Profit

(Loss)/profit attributable to the equity holders of the Company used to calculate the earnings per share for the years ended December 31, 2018 and 2017 were respectively profit (loss) Rp 8,736,622,529 and Rp 14,329,064,649.

Number of Share

The number of outstanding shares for the years ended December 31, 2018 and 2017 are respectively 31,842,082,852 shares.

Earning (Loss) Per Share

Earnings (loss) per share for the years ended December 31, 2018 and, 2017 are respectively amounted to Rp 0.27 adn Rp 0.45.

PT CAPITALINC INVESTMENT Tbk.
DAN ENTITAS ANAK / AND ITS SUBSIDIARIES

CATATAN ATAS LAPORAN KEUANGAN KONSOLIDASIAN
UNTUK TAHUN YANG BERAKHIR PADA TANGGAL
31 DESEMBER 2018 DAN 2017

NOTES TO THE CONSOLIDATED FINANCIAL STATEMENTS
FOR THE YEAR ENDED
DECEMBER 31, 2018 AND 2017

(Disajikan dalam Rupiah penuh, kecuali dinyatakan lain)

(Expressed in full amount Rupiah, unless otherwise stated)

36. ASET DAN LIABILITAS KEUANGAN

36. FINANCIAL ASSETS AND LIABILITIES

31 Desember / December 31, 2018

	Pinjaman yang diberikan dan piutang / Loans Receivable	Tersedia untuk dijual / Available for sale	Biaya perolehan diamortisasi lainnya/ Other amortized cost	Nilai tercatat/ Carrying value	Nilai wajar/ Fair Value
Aset keuangan/ Financial assets					
Kas dan setara kas / Cash and cash equivalent	8.744.840.077	-	-	8.744.840.077	8.744.840.077
Investasi jangka pendek/ Short-term investments	-	27.676.863.287	-	27.676.863.287	27.676.863.287
Piutang usaha / Account receivable	91.730.879.208	-	-	91.730.879.208	91.730.879.208
Piutang lain-lain/ Others receivables	678.074.442.297	-	-	678.074.442.297	669.091.281.158
	778.550.161.582	27.676.863.287	-	806.227.024.869	797.243.863.730
Liabilitas keuangan/ Financial liabilities					
Utang usaha / account payable	356.103.794.801	-	-	356.103.794.801	356.103.794.801
Biaya yang masih harus dibayar / accrued expense	75.285.488.401	-	-	75.285.488.401	75.285.488.401
Utang lain-lain / other payable	333.604.598.650	-	-	333.604.598.650	333.604.598.650
	764.993.881.852	-	-	764.993.881.852	764.993.881.852

31 Desember / December 31, 2017

	Pinjaman yang diberikan dan piutang / Loans Receivable	Tersedia untuk dijual / Available for sale	Biaya perolehan diamortisasi lainnya/ Other amortized cost	Nilai tercatat/ Carrying value	Nilai wajar/ Fair Value
Aset keuangan/ Financial assets					
Kas dan setara kas / Cash and cash equivalent	4.101.529.373	-	-	4.101.529.373	4.101.529.373
Investasi jangka pendek/ Short-term investments	-	202.454.581.917	-	202.454.581.917	202.454.581.917
Piutang usaha / Account receivable	101.873.996.328	-	-	101.873.996.328	101.873.996.328
Piutang lain-lain/ Others receivables	340.909.808.340	-	-	340.909.808.340	340.909.808.340
	446.885.334.041	202.454.581.917	-	649.339.915.958	649.339.915.958
Liabilitas keuangan/ Financial liabilities					
Utang usaha / account payable	353.307.179.217	-	-	353.307.179.217	353.307.179.217
Biaya yang masih harus dibayar / accrued expense	78.289.937.941	-	-	78.289.937.941	78.289.937.941
Utang lain-lain / other payable	323.357.325.919	-	-	323.357.325.919	323.357.325.919
	754.954.443.077	-	-	754.954.443.077	754.954.443.077

**PT CAPITALINC INVESTMENT Tbk.
DAN ENTITAS ANAK / AND ITS SUBSIDIARIES**

**CATATAN ATAS LAPORAN KEUANGAN KONSOLIDASIAN
UNTUK TAHUN YANG BERAKHIR PADA TANGGAL
31 DESEMBER 2018 DAN 2017**

(Disajikan dalam Rupiah penuh, kecuali dinyatakan lain)

**NOTES TO THE CONSOLIDATED FINANCIAL STATEMENTS
FOR THE YEAR ENDED
DECEMBER 31, 2018 AND 2017**

(Expressed in full amount Rupiah, unless otherwise stated)

37. ASET DAN LIABILITAS DALAM MATA UANG ASING

37. ASSETS AND LIABILITIES DENOMINATED IN FOREIGN CURRENCY

	31 Desember 2018/ December 31, 2018		31 Desember 2017/ December 31, 2017	
	USD	Ekuivalen Rupiah/ Equivalent Rupiah	USD	Ekuivalen Rupiah/ Equivalent Rupiah
Aset/Assets				
Kas dan setara kas/ Cash and cash equivalents	34.158	494.636.205	46.363	628.121.192
Investasi jangka pendek/ Short term investment	1.911.254	27.676.863.287	14.943.503	202.454.581.917
Piutang usaha/ Account receivables	2.730.778	39.544.396.218	4.795.789	64.973.349.372
Piutang lain-lain pihak ketiga/ Others receivable third parties	49.587.186	718.072.043.747	49.344.344	668.517.173.277
	54.263.376	785.787.939.457	69.129.999	936.573.225.758

	31 Desember 2018/ December 31, 2018		31 Desember 2017/ December 31, 2017	
	USD	Ekuivalen Rupiah/ Equivalent Rupiah	USD	Ekuivalen Rupiah/ Equivalent Rupiah
Liabilitas/Liabilities				
Utang usaha/Account payable	24.530.339	355.223.839.961	25.826.745	349.900.744.273
Biaya yang masih harus dibayar/ Accrued expenses	3.848.775	55.734.110.775	3.848.775	52.143.197.501
Utang lain-lain/Others payable:				
Pihak berelasi/Related parties	-	-	-	-
Pihak ketiga/Third parties	13.850.533	200.569.563.702	14.188.470	192.225.391.740
	42.229.647	611.527.507.812	43.863.990	594.269.333.514

Aset (liabilitas) Bersih/ Net Assets (liabilities)	12.033.729	174.260.431.645	25.266.009	342.303.892.244
---	-------------------	------------------------	-------------------	------------------------

38. INFORMASI SEGMENT USAHA

38. SEGMENT INFORMATION

Prinsip pengukuran untuk segmen yang dilaporkan oleh Perusahaan berdasarkan pada PSAK yang diadopsi dalam laporan keuangan konsolidasian. Kinerja segmen diukur berdasarkan laba atau rugi operasi segmen, seperti yang tertuang dalam dalam laporan manajemen yang dikaji secara rutin oleh pengambil keputusan operasional Perusahaan. Laba atau rugi segmen digunakan untuk mengukur kinerja karena manajemen berkeyakinan bahwa laba atau rugi segmen merupakan ukuran yang paling relevan dalam mengevaluasi kinerja dari suatu segmen.

The principle of measurement for segments reported by the Company based on the Indonesian Standard of Accounting adopted in the consolidated financial statements. Segment performance is measured based on segment operating income or loss, as stated in the management reports that are reviewed regularly by the Company's operational decision maker. Segment's profit or loss is used to measure performance because management believes that segment's profit or loss is the most relevant measure in evaluating the performance of a segment.

Pendapatan dan beban dari suatu segmen termasuk transaksi antar segmen dan dilaksanakan menggunakan harga yang diyakini oleh manajemen mencerminkan harga pasar.

Revenue and expense of a segment include transactions between segments and implemented using the prices which are believed by management, reflecting the market price.

**PT CAPITALINC INVESTMENT Tbk.
DAN ENTITAS ANAK / AND ITS SUBSIDIARIES**

**CATATAN ATAS LAPORAN KEUANGAN KONSOLIDASIAN
UNTUK TAHUN YANG BERAKHIR PADA TANGGAL
31 DESEMBER 2018 DAN 2017**

(Disajikan dalam Rupiah penuh, kecuali dinyatakan lain)

**NOTES TO THE CONSOLIDATED FINANCIAL STATEMENTS
FOR THE YEAR ENDED
DECEMBER 31, 2018 AND 2017**

(Expressed in full amount Rupiah, unless otherwise stated)

38. INFORMASI SEGMENT USAHA (lanjutan)

Aset dan liabilitas segmen meliputi semua aset dan liabilitas yang diperhitungkan dengan menggunakan dasar laporan keuangan yang dipersiapkan oleh segmen operasi, dan termasuk dalam laporan keuangan konsolidasian.

Informasi terkait dengan hasil operasi dari setiap segmen dilaporkan dan disajikan dalam pelaporan segmen berikut. Rekonsiliasi meliputi transaksi antar segmen dan unsur-unsur yang tidak signifikan atau tidak dapat diatribusikan ke masing-masing segmen.

Informasi mengenai segmen dilaporkan dan rekonsiliasi antara masing-masing segmen.

38. SEGMENT INFORMATION (continued)

Segment's assets and liabilities include all assets and liabilities which calculated based on financial statement prepared by segment's operation, and included in the consolidated financial statements

Information related to the operating results of each segment is reported and presented in the following segment reporting. Reconciliation Include transactions amongst segments and insignificant elements that does not attributable to each segment.

Information about segments is reported and reconciliation between each segment.

31 Desember / December 31, 2018

	Investasi / Investment	Minyak dan gas bumi/ Oil and gas	Rekonsiliasi/ Reconciliation	Konsolidasi / Consolidation
Pendapatan/ Revenue	26.004.722.127	574.722.579.645	(24.422.771.259)	576.369.073.153
Beban pokok pendapatan/ Cost of revenue	-	526.254.368.544	-	526.254.368.544
Beban Operasi/ Operating Expense	2.812.708.875	55.806.371.605	(301.680.826)	58.317.399.654
Pendapatan/(Beban) lain-lain / Other expense (income)	(525.409.634)	1.504.182.872	19.003.862.664	19.982.635.902
Laba (rugi) sebelum pajak/ Profit (loss) before tax	22.666.603.617	(5.769.434.992)	(5.117.227.768)	11.779.940.857
Aset/Assets	471.672.978.079	481.292.176.029	173.256.471.111	1.126.221.625.219
Liabilitas/Liabilities	711.621.560.212	472.055.607.528	(57.382.574.153)	1.126.294.593.587
Ekuitas/Equity	(239.948.582.133)	9.236.568.501	230.639.045.264	(72.968.368)

31 Desember / December 31, 2017

	Investasi / Investment	Minyak dan gas bumi/ Oil and gas	Rekonsiliasi/ Reconciliation	Konsolidasi / Consolidation
Pendapatan/ Revenue	14.174.867.474	444.644.065.460	-	458.818.932.934
Beban pokok pendapatan/ Cost of revenue	-	409.238.526.981	-	409.238.526.981
Beban Operasi/ Operating Expense	7.155.828.727	33.483.886.753	(15.296.388.126)	25.343.327.354
Pendapatan/(Beban) lain-lain / Other expense (income)	4.381.827.286	32.926.764.818	(43.604.084.692)	(6.295.492.588)
Laba (rugi) sebelum pajak/ Profit (loss) before tax	(3.803.418.540)	(6.411.723.414)	28.156.727.965	17.941.586.011
Aset/Assets	499.392.067.499	467.117.008.218	(195.466.378.592)	771.042.697.125
Liabilitas/Liabilities	681.517.185.449	445.512.567.327	(354.064.340.744)	772.965.412.032
Ekuitas/Equity	(182.125.117.949)	21.604.440.891	158.597.962.151	(1.922.714.907)

**PT CAPITALINC INVESTMENT Tbk.
DAN ENTITAS ANAK / AND ITS SUBSIDIARIES**

**CATATAN ATAS LAPORAN KEUANGAN KONSOLIDASIAN
UNTUK TAHUN YANG BERAKHIR PADA TANGGAL
31 DESEMBER 2018 DAN 2017**

(Disajikan dalam Rupiah penuh, kecuali dinyatakan lain)

**NOTES TO THE CONSOLIDATED FINANCIAL STATEMENTS
FOR THE YEAR ENDED
DECEMBER 31, 2018 AND 2017**

(Expressed in full amount Rupiah, unless otherwise stated)

39. PERJANJIAN PENTING DAN KERJASAMA

PT Kutai Etam Petroleum

KEP mengadakan perjanjian eksplorasi dan produksi minyak mentah dan gas bumi berdasarkan kontrak bagi hasil (PSC) dengan SKK MIGAS di Blok Seinangka-Senipah, Kalimantan Timur, Indonesia untuk jangka waktu 30 tahun.

Pada tanggal 12 Desember 2004, Entitas Anak menandatangani PSC dengan SKK MIGAS. Jangka waktu PSC adalah 30 (tiga puluh) tahun sejak tanggal efektif.

Berikut adalah ketentuan signifikan PSC yang berlaku kepada para pihak di area kontrak PSC:

a. Penjualan

Produksi minyak dan gas harus dibagi antara Entitas Anak dan SKK MIGAS menggunakan formula yang disetujui oleh kedua belah pihak.

Dari minyak mentah yang tersisa setelah dikurangi dengan biaya operasi dan kredit investasi. Entitas Anak berhak untuk menerima bagi hasil, tergantung pada jenis dan tingkat produksi harian, sisa minyak mentah dan kondensasi dan sisa pendapatan dari penjualan gas diluar dari yang diperlukan untuk membayar pajak penghasilan di Indonesia termasuk pajak atas penghasilan dan pajak dividen sesuai dengan yang berlaku dalam PSC.

Entitas Anak tidak mempunyai kepemilikan atas aset produksi di dalam cadangan minyak dan gas, melainkan berhak untuk menerima produksi dan/atau pendapatan dari penjualan minyak dan gas bumi sesuai dengan PSC.

b. Pengalihan Area

Pada atau hingga enam tahun sejak tanggal efektif perjanjian (12 Desember 2004), Entitas Anak diwajibkan untuk menyerahkan lima puluh persen (50%) dari area PSC ke SKK MIGAS. Kewajiban ini tidak berlaku pada area permukaan yang minyaknya telah ditemukan.

39. COOPERATION AGREEMENTS

PT Kutai Etam Petroleum

KEP entered into agreement for the exploration and production of crude oil and gas based on production sharing contract (PSC) with SKK MIGAS in the Seinangka-Senipah Blok, East Kalimantan, Indonesia for a term of 30 years.

On December 12, 2004, the Subsidiary entered into a PSC with SKK MIGAS. The term of the PSC is 30 (thirty) years from the effective date.

Significant financial provisions of the PSC applicable to the participants in the contract area are as follows:

a. Sales

The oil and gas production shall be shared between the Subsidiary and SKK MIGAS using a formula that is agreed by both parties.

The remaining crude oil after deducting operating costs and investment credit. The Subsidiary's is entitled to receive, depending upon the type and daily level of production, the remaining crude oil and condensate production and the remaining revenues from the sales of gas, out of which it is required to pay its own Indonesian income taxes at the PSC effective rates including income tax and dividend tax.

The Subsidiary has no ownership in the producing assets on oil and gas reserves, but rather has the right to receive production and/or revenues from the sale of crude oil and gas in accordance with the PSC.

b. Exclusion of Area

On or until six years after the effective date of the agreement (December 12, 2004), The Subsidiary has the obligation to relinquish fifty percent (50%) of the areas of PSC to SKK MIGAS. This obligation shall not apply to any part of the surface area or any field in which petroleum has been discovered.

**PT CAPITALINC INVESTMENT Tbk.
DAN ENTITAS ANAK / AND ITS SUBSIDIARIES**

**CATATAN ATAS LAPORAN KEUANGAN KONSOLIDASIAN
UNTUK TAHUN YANG BERAKHIR PADA TANGGAL
31 DESEMBER 2018 DAN 2017**

(Disajikan dalam Rupiah penuh, kecuali dinyatakan lain)

**NOTES TO THE CONSOLIDATED FINANCIAL STATEMENTS
FOR THE YEAR ENDED
DECEMBER 31, 2018 AND 2017**

(Expressed in full amount Rupiah, unless otherwise stated)

39. PERJANJIAN PENTING DAN KERJASAMA (lanjutan)

PT Kutai Etam Petroleum (lanjutan)

c. First Tranche Petroleum (FTP)

SKK MIGAS berhak untuk mengambil dan menerima setiap tahunnya sebesar sepuluh persen (10%) produksi minyak bumi yang disebut "First Tranche Petroleum" (FTP) sebelum dikurangi penggantian biaya operasional dan produksi sesuai dengan section VI. FTP 10% tidak dibagi dengan Entitas Anak.

d. Kompensasi, Asistensi dan Bonus Produksi

Entitas Anak akan membayar *signature* bonus (diberikan kompensasi) sebesar USD 30,000 kepada SKK MIGAS setelah persetujuan PSC.

Entitas Anak harus membayar bonus produksi kepada SKK MIGAS 30 hari setelah total produksi mencapai 5.000.000 barel, 10.000.000 barel, 15.000.000 barel masing-masing sebesar USD 150,000, USD 300,000 dan USD 500,000. Pembayaran bonus ditanggung sepenuhnya oleh Entitas Anak dan tidak akan dimasukkan dalam biaya operasional yang dapat diganti.

e. Uang Muka ke SKK Migas

Entitas Anak harus membayar uang muka ke SKK MIGAS sebelum memulai program kerja tahunan dengan jumlah minimal USD 75,000 untuk memudahkan SKK MIGAS mengeluarkan biaya dalam rangka membantu dan mempercepat eksekusi program kerja Entitas Anak.

Apabila selama periode program kerja tahunan jumlah minimum tersebut telah sepenuhnya dikeluarkan, uang muka tambahan untuk pengeluaran dalam rupiah dapat ditentukan kembali.

Jika uang muka tersebut tidak digunakan oleh SKK MIGAS sampai pada akhir periode program kerja tahunan, uang muka yang tidak digunakan tersebut akan dikurangkan terhadap uang muka periode berikutnya.

39. COOPERATION AGREEMENTS (continued)

PT Kutai Etam Petroleum (continued)

c. First Tranche Petroleum (FTP)

SKK MIGAS and shall be entitled to first take and receive each year, a quantity of Petroleum ten percent (10%) of the Petroleum production of each such year, called the "First Tranche Petroleum" (FTP) before any deduction for recovery of operating cost and handling of production as provided under this section VI. The 10% FTP shall not be shared Subsidiary.

d. Compensation, Assistance and Production Bonuses

The Subsidiary shall pay a signature bonus (awarded compensation) of USD 30,000 to SKK MIGAS after approval of the PSC.

The Subsidiary shall pay to SKK MIGAS a production bonus 30 days after total production has reached 5,000,000 barrels, 10,000,000 barrels, 15,000,000 barrels of USD 150,000, USD 300,000 and USD 500,000, respectively. Such bonus payments shall be borne solely by the Subsidiary and shall not be included in the recoverable operating costs.

e. Advances to SKK Migas

The Subsidiary shall advance to SKK MIGAS before the beginning of each annual work program a minimum amount of USD 75,000 for the purpose of enabling SKK MIGAS to expenditures incurred to assist and expedite the Subsidiary's execution of the work program.

If at any time during the annual work program period, the minimum amount has been fully expended, separate additional advances necessary to provide for Rupiah expenses will be made.

If any amount advanced is not expended by SKK MIGAS by the end of annual work program period, such unexpended amount shall be credited against the minimum amount to be advanced for the succeeding annual work program period.

**PT CAPITALINC INVESTMENT Tbk.
DAN ENTITAS ANAK / AND ITS SUBSIDIARIES**

**CATATAN ATAS LAPORAN KEUANGAN KONSOLIDASIAN
UNTUK TAHUN YANG BERAKHIR PADA TANGGAL
31 DESEMBER 2018 DAN 2017**

(Disajikan dalam Rupiah penuh, kecuali dinyatakan lain)

**NOTES TO THE CONSOLIDATED FINANCIAL STATEMENTS
FOR THE YEAR ENDED
DECEMBER 31, 2018 AND 2017**

(Expressed in full amount Rupiah, unless otherwise stated)

39. PERJANJIAN PENTING DAN KERJASAMA (lanjutan)

PT Kutai Etam Petroleum (lanjutan)

f. Penggantian Biaya dan Pembagian Ekuitas

Biaya yang dapat diganti dibedakan antara biaya kapital dan non-kapital dan dapat diganti hanya dari pendapatan produksi dari area kontrak terkait. Persyaratan dalam kontrak PSC memungkinkan untuk penggantian semua biaya operasi dari hasil penjualan atau pengalihan minyak mentah sebesar biaya operasi tersebut. Minyak dan gas yang diproduksi dari area kontrak, berhak untuk penggantian biaya sesuai dengan ketentuan PSC dan bagian ekuitas dari produksi minyak dan gas.

Persentase bagi hasil gas sebelum pajak untuk SKK MIGAS dan Entitas Anak masing-masing adalah sebesar 28,5714% dan 71,4286%, sedangkan persentase bagi hasil minyak setelah pajak untuk SKK MIGAS dan Entitas Anak masing-masing adalah sebesar 55,3571% dan 44,6429%.

g. Kewajiban Merestorasi Area Yang Ditinggalkan

Berdasarkan ketentuan PSC, Entitas Anak diwajibkan untuk melakukan analisa mengenai dampak lingkungan pada area kontrak pada saat akan memulai aktivitasnya.

Pada saat berakhirnya kontrak atau terminasi atau penyerahan sebagian area kontrak, atau meninggalkan ladang eksplorasi. Perusahaan diwajibkan untuk membersihkan semua peralatan dan instalasi yang terpasang di area kontrak tersebut, dan melakukan aktivitas pemulihan yang diperlukan. Perkiraan biaya pemulihan area ini dapat dimintakan penggantian dari SKK MIGAS sesuai dengan jumlah yang dicatat/ diakui.

h. Program Kerja dan Anggaran

Program kerja dan anggaran yang akan dilakukan oleh Entitas Anak dalam melakukan kegiatan eksplorasi selama 3 tahun pertama setelah tanggal efektif adalah sebesar USD 3,700,000 (2 sumur eksplorasi) dan akuisisi dan proses seismic 2D seluas 100 km² atau dalam 6 tahun pertama sebesar USD 22,600,000 (8 sumur eksplorasi) serta 3D seismic seluas 50 km².

39. COOPERATION AGREEMENTS (continued)

PT Kutai Etam Petroleum (continued)

f. Cost Recovery and Equity Split

Recoverable costs are distinguished between capital and non-capital cost and are recoverable only from production revenues derived from the related contract area. The terms of the PSC contract allows to recover all operating costs out of the sales proceeds or other disposition of the required of crude oil equal in values to such operating cost. Oil and gas produced from the contract area, costs eligible for cost recovery in accordance with the PSC and a share of equity oil and gas production.

The Gas pre-tax entitlement percentages for SKK MIGAS and the Subsidiary are 28.5714% and 71.4286%, respectively while the Oil pre-tax entitlement percentages for SKK MIGAS and the Subsidiary are 55.3571% and 44.6429%, respectively.

g. Abandonment and Site Restoration

Pursuant to the PSC, the Subsidiary is required to perform an environmental baseline assessment on the contract area at the commencement of its activities.

Upon the expiration or termination or relinquishment of part of the contract area, or abandonment of any field. The Company is required to remove all equipment and installations that it has installed in the contract area, and perform all necessary site restoration activities. The estimated cost of this abandonment and site restoration work is recoverable from SKK MIGAS as it is accrued.

h. Work Program and Budgeting

The estimated work program and budget to be carried out by the Subsidiary in conducting exploration operations during the first 3 years after effective date amounted USD 3.700.000 (2 exploratory wells) and 2D seismic acquisition and processing 100 km² or in 6 years amounted USD 22.600.000 (or 8 exploratory wells) and 50 km² 3D seismic.

**PT CAPITALINC INVESTMENT Tbk.
DAN ENTITAS ANAK / AND ITS SUBSIDIARIES**

**CATATAN ATAS LAPORAN KEUANGAN KONSOLIDASIAN
UNTUK TAHUN YANG BERAKHIR PADA TANGGAL
31 DESEMBER 2018 DAN 2017**

(Disajikan dalam Rupiah penuh, kecuali dinyatakan lain)

**NOTES TO THE CONSOLIDATED FINANCIAL STATEMENTS
FOR THE YEAR ENDED
DECEMBER 31, 2018 AND 2017**

(Expressed in full amount Rupiah, unless otherwise stated)

39. PERJANJIAN PENTING DAN KERJASAMA (lanjutan)

PT Kutai Etam Petroleum (lanjutan)

i. Keikutsertaan

SKK MIGAS berhak meminta kepada Entitas Anak 10% hak kepemilikan sesuai PSC atau untuk diberikan kepada entitas anak Nasional Indonesia lain yang ditunjuk oleh SKK MIGAS untuk menjadi kepentingan partisipan Indonesia.

Sebagai pertimbangan untuk akuisisi 10% *working interest*, Partisipan Indonesia akan mengganti Entitas Anak sebesar jumlah yang sama dengan 10% dari biaya operasional kumulatif yang telah dikeluarkan Entitas Anak di area kontrak, 10% kompensasi untuk SKK MIGAS atas informasi yang dimiliki dan 10% atas bonus produksi.

j. Komitmen Pasti

Sebagaimana tercantum dalam perjanjian PSC, Entitas Anak mempunyai komitmen untuk melaksanakan kegiatan eksplorasi selama 3 tahun pertama setelah tanggal efektif (12 Desember 2004) untuk kegiatan G & G, seismik 3D dan pengeboran 2 sumur eksplorasi, dan selama 3 tahun berikutnya melaksanakan pengeboran 6 sumur eksplorasi ("Komitmen Pasti"). Hingga saat ini Entitas Anak belum melakukan kegiatan eksplorasi sebagaimana tercantum dalam perjanjian PSC tersebut.

Setelah berakhirnya periode 6 tahun pertama, SKK MIGAS kembali memperpanjang periode Komitmen Pasti tersebut berdasarkan surat SKK MIGAS No.0654/BPA0000/2011/S1, tanggal 26 Agustus 2011 dimana perpanjangan jangka waktu eksplorasi di Wilayah kerja Seinangka-Senipah diperpanjang selama 4 tahun dihitung mulai tanggal 12 Desember 2010 sampai dengan tanggal 11 Desember 2014. Manajemen Entitas Anak berkeyakinan akan dapat melaksanakan komitmen pasti tersebut.

Perusahaan mendapatkan tambahan waktu eksplorasi di Wilayah Kerja Seinangka-Senipah dengan surat SKK MIGAS No. SRT-0074/SKKE0000/2016/S1 tanggal 27 Januari 2016, dengan jangka waktu mulai dari 12 Desember 2014 sampai dengan 12 Juni 2017.

39. COOPERATION AGREEMENTS (continued)

PT Kutai Etam Petroleum (continued)

i. Participation

SKK MIGAS shall have the right to demand from the Subsidiary a 10% working interest in the total rights and obligations under the PSC. Indonesian National Companies designated by SKK MIGAS to have the Indonesian Participant's Interest.

As consideration for the acquisition of a 10% working interest, the Indonesian Participant shall reimburse the Subsidiary an amount equal to 10% of the cumulative operating costs that the Subsidiary has incurred on behalf of its activities in the contract area, and 10% of compensation for the information held by SKK MIGAS and 10% of production bonus.

j. Commitment Definitely

As stipulated in PSC agreement the Subsidiary is committed to carry out in conducting exploration operation during the first 3 years after the effective date (December 2004, 12) for activity G&G, seismic 3D and setup 2 exploratory wells and during the second 3 years to setup 6 exploratory wells ("firm commitment"). As of this date the Subsidiary has not yet carried out the exploration activities as stated in those PSC agreement.

After the end of 6 initial years, SKK MIGAS extended the firm commitment period based on his letter No.0654/BPA0000/2011/S1, dated August 26, 2011 where by the term of exploration in working area Seinangka-Senipah extended for the periode of 4 years effective, from December 12, 2010 until December 11, 2014. The Subsidiary's management believes be able to perform the firm commitment for those period.

The Company got an additional time in work area exploration Seinangka-Senipah with SKK MIGAS letter SRT-0074/SKKE0000/2016/S1 dated January 27, 2016, with maturities ranging from December 12, 2014 to June 12, 2017.

**PT CAPITALINC INVESTMENT Tbk.
DAN ENTITAS ANAK / AND ITS SUBSIDIARIES**

**CATATAN ATAS LAPORAN KEUANGAN KONSOLIDASIAN
UNTUK TAHUN YANG BERAKHIR PADA TANGGAL
31 DESEMBER 2018 DAN 2017**

(Disajikan dalam Rupiah penuh, kecuali dinyatakan lain)

**NOTES TO THE CONSOLIDATED FINANCIAL STATEMENTS
FOR THE YEAR ENDED
DECEMBER 31, 2018 AND 2017**

(Expressed in full amount Rupiah, unless otherwise stated)

39. PERJANJIAN PENTING DAN KERJASAMA (lanjutan)

PT Kutai Etam Petroleum (lanjutan)

k. Investasi Jangka Pendek

Berdasarkan perjanjian antara KEP dan ELTI tanggal 25 April 2014, KEP melakukan investasi kepada ELTI sebesar USD 6,000,000. ELTI menyetujui untuk membayarkan sejumlah bunga sebesar SIBOR +1,5% per tahun. Tanggal pencairan keseluruhan dana dilakukan paling lambat 6 (enam) bulan setelah tanggal penandatanganan perjanjian tersebut.

Sampai dengan saat ini PT Kutai Etam Petroleum telah mengalami beberapa kali penambahan amandemen dengan amandemen terakhir yaitu amandemen ketujuh perjanjian investasi pada 1 Maret 2018 dengan Equator Lines Trading, dan setuju untuk memperpanjang investasi tersebut selama 12 bulan sejak tanggal tanda tangan perjanjian.

PT Cahaya Batu Raja Blok

Entitas Anak mengadakan perjanjian eksplorasi dan produksi minyak mentah dan gas bumi berdasarkan kontrak bagi hasil (PSC) dengan SKK MIGAS di Blok Air Komerling, Sumatera Selatan, Indonesia untuk jangka waktu 30 tahun.

Berikut adalah beberapa hal penting dalam perjanjian PSC adalah sebagai berikut :

a. Pengalihan Area

Entitas Anak akan menyerahkan pada atau sebelum akhir kontrak tahun ketiga 20% dari area kontrak asli. Tambahan area 15% juga harus dilepaskan pada atau sebelum akhir tahun ketiga kontrak jika entitas anak tidak memenuhi program kerja dan anggaran (atau Komitmen Pasti).

Selain itu, pada atau sebelum akhir tahun keenam kontrak, Entitas Anak akan menyerahkan area tambahan sehingga area yang tersisa setelahnya tidak akan melebihi 20% dari total area kontrak asli awal. Liabilitas tersebut tidak berlaku untuk bagian area permukaan yang telah ditemukan minyak.

39. COOPERATION AGREEMENTS (continued)

PT Kutai Etam Petroleum (continued)

k. Short Term Investment

Based on agreement between KEP and ELTI dated on April 25, 2014, KEP making investment to ELTI amount to USD 6.000.000. ELTI agreed to pay some interest at SIBOR +1,5% per annum. Date of disbursement of total investment at the latest 6 (six) months as of the date of signing that agreement.

Until now, PT Kutai Etam Petroleum has undergone several additional amendments to the latest amendment is the seventh amendment to the investment agreement on March 1, 2018 with Equator Lines Trading, and agreed to extend the investment during the 12 months since the date of signature of the agreement.

PT Cahaya Batu Raja Blok

The Subsidiary entered into an agreement for the exploration and production of crude oil and gas based on Production sharing contract (PSC) with SKK MIGAS in the Air Komerling Blok, South Sumatera, Indonesia for a term of 30 years.

A summary of significant provisions of the PSC is as follows:

a. Exclusion of Area

The Subsidiary shall relinquish on or before the end of the third contract year 20% of the original contract area. An additional 15% area should also be relinquished on or before the end of the third contract year if the Subsidiary did not fulfill its work program and budget (or Firm Commitments).

In addition, on or before the end of the sixth contract year, the Subsidiary shall relinquish an additional area so that the area retained thereafter shall not be in excess of 20% of the original total contract area. This obligation shall not apply to any part of the surface area of any field in which petroleum has been discovered.

**PT CAPITALINC INVESTMENT Tbk.
DAN ENTITAS ANAK / AND ITS SUBSIDIARIES**

**CATATAN ATAS LAPORAN KEUANGAN KONSOLIDASIAN
UNTUK TAHUN YANG BERAKHIR PADA TANGGAL
31 DESEMBER 2018 DAN 2017**

(Disajikan dalam Rupiah penuh, kecuali dinyatakan lain)

**NOTES TO THE CONSOLIDATED FINANCIAL STATEMENTS
FOR THE YEAR ENDED
DECEMBER 31, 2018 AND 2017**

(Expressed in full amount Rupiah, unless otherwise stated)

39. PERJANJIAN PENTING DAN KERJASAMA (lanjutan)

PT Cahaya Batu Raja Blok (lanjutan)

b. Program Kerja dan Anggaran

Program kerja dan anggaran akan dilaksanakan oleh Entitas Anak dalam rangka kegiatan eksplorasi selama tiga tahun pertama kontrak setelah tanggal efektif yaitu sebesar USD 7,150,000 (2 sumur eksplorasi) dan dalam enam tahun kontrak sebesar USD 21,000,000 (8 sumur eksplorasi).

c. Uang Muka ke BP Migas

Entitas Anak harus membayar uang muka kepada SKK MIGAS sebelum melaksanakan program kerja tahunan dengan jumlah minimal USD 75,000 untuk tujuan SKK MIGAS dalam memenuhi sejumlah pengeluaran yang dapat membantu dan mempercepat pelaksanaan program kerja Entitas Anak. Kelebihan uang muka akan dikembalikan setelah program kerja Entitas Anak selesai.

d. First Tranche Petroleum (FTP)

SKK MIGAS berhak untuk pertama mengambil dan menerima setiap tahun jumlah minyak bumi sebesar 10% dari produksi minyak sebelum pengurangan untuk biaya operasi pemulihan, kredit investasi dan penanganan produksi. Dari minyak mentah yang tersisa setelah dikurangi biaya operasional, Entitas Anak berhak untuk menerima 44,6429% dari sisa minyak mentah dan kondensat produksi dan 71,4286% dari produksi gas yang tersisa.

e. Kewajiban Pasar Domestik

Entitas Anak diminta untuk menyediakan kebutuhan mentah minyak dalam negeri Indonesia (*Domestic Market Obligation/DMO*) hingga maksimal sekitar 25% dari pangsa minyak mentah yang menjadi haknya sesuai dengan pembagian ekuitas atau kuantitas yang dihitung berdasarkan jumlah kuantitas minyak mentah yang akan dipasok dan seluruh produksi minyak mentah Indonesia dari semua Perusahaan minyak, mana yang lebih rendah.

39. COOPERATION AGREEMENTS (continued)

PT Cahaya Batu Raja Blok (continued)

b. Work Program and Budgeting

The estimated work program and budget to be carried out by the Subsidiary in conducting exploration operations during the first three contract years after the effective date amounted to USD 7,150,000 (or 2 exploratory wells) and in sixth contract years amounted to USD 21,000,000 (8 exploratory wells),

c. Advanced to BP Migas

The Subsidiary shall advances to SKK MIGAS before the beginning of each annual work program a minimum amount of USD 75,000 for the purpose of enabling SKK MIGAS to meet Rupiah expenditures incurred to assist and expedite the Subsidiary execution of the work program. Excess advances will be refunded after the Subsidiary's work program is completed.

d. First Tranche Petroleum (FTP)

SKK MIGAS shall be entitled to first take and receive in each year a quantity of petroleum equal to 10% of petroleum production before any deduction for recovery operating costs, investment credit and handling of production. Of the crude oil remaining after deducting operating costs, the Subsidiary is entitled to receive 44.6429% of the remaining crude oil and condensate production and 71.4286% of the remaining gas production.

e. Domestic Market Obligation

The Subsidiary is required to supply to current Indonesian domestic crude oil requirements (Domestic Market Obligation/DMO) up to a maximum approximately 25% of its share of crude oil to which it is entitled pursuant to the equity split or quantity computed based on the total quantity of crude oil to be supplied and the entire Indonesia crude oil production of all petroleum Companies, whichever is lower.

**PT CAPITALINC INVESTMENT Tbk.
DAN ENTITAS ANAK / AND ITS SUBSIDIARIES**

**CATATAN ATAS LAPORAN KEUANGAN KONSOLIDASIAN
UNTUK TAHUN YANG BERAKHIR PADA TANGGAL
31 DESEMBER 2018 DAN 2017**

(Disajikan dalam Rupiah penuh, kecuali dinyatakan lain)

**NOTES TO THE CONSOLIDATED FINANCIAL STATEMENTS
FOR THE YEAR ENDED
DECEMBER 31, 2018 AND 2017**

(Expressed in full amount Rupiah, unless otherwise stated)

39. PERJANJIAN PENTING DAN KERJASAMA (lanjutan)

PT Cahaya Batu Raja Blok (lanjutan)

e. Kewajiban Pasar Domestik (lanjutan)

Harga DMO adalah 25% dari harga rata-rata tertimbang dari semua minyak mentah yang diproduksi dan dijual dari area kontrak Perseroan selama tahun kalender.

Meskipun demikian, untuk jangka waktu lima (5) tahun berturut-turut mulai dari bulan pertama pengiriman minyak mentah yang diproduksi dan disimpan dari lapangan baru dalam area kontrak Perusahaan, biaya per barel untuk kuantitas minyak mentah yang disediakan untuk pasar dalam negeri dari setiap lapangan baru harus sama dengan harga realisasi bersih *Freight On Board (FOB)* titik ekspor untuk minyak mentah dari lapangan tersebut untuk pemulihan biaya operasi.

f. Pemulihan Lokasi

SKK MIGAS berhak untuk pertama mengambil dan menerima setiap tahun jumlah minyak bumi sebesar 10% dari produksi minyak sebelum pengurangan untuk biaya operasi pemulihan, kredit investasi dan penanganan produksi. Dari minyak mentah yang tersisa setelah dikurangi biaya operasional, Entitas Anak berhak untuk menerima 44,6429% dari sisa minyak mentah dan kondensat produksi dan 71,4286% dari produksi gas yang tersisa.

Perusahaan diminta untuk melakukan penaksiran dasar lingkungan wilayah kontrak pada permulaan aktivitasnya. Setelah berakhir atau penghentian atau pelepasan sebagian wilayah kontrak, atau penutupan lapangan, Perusahaan diwajibkan untuk menghapus semua peralatan dan instalasi yang telah dipasang di wilayah kontrak, dan melakukan semua aktivitas restorasi yang diperlukan.

g. Perpanjangan Waktu Izin Eksplorasi

SKK MIGAS berhak untuk pertama mengambil dan menerima setiap tahun jumlah minyak bumi sebesar 10% dari produksi minyak sebelum pengurangan untuk biaya operasi pemulihan, kredit investasi dan penanganan produksi. Dari minyak mentah yang tersisa setelah dikurangi biaya operasional, Entitas Anak berhak untuk menerima 44,6429% dari sisa minyak mentah dan kondensat produksi dan 71,4286% dari produksi gas yang tersisa.

39. COOPERATION AGREEMENTS (continued)

PT Cahaya Batu Raja Blok (continued)

e. Domestic Market Obligation (continued)

The price of the DMO shall be 25% of the weighted average price of all crude oil produced and sold from the Subsidiary's contract area during the calendar year.

However, for a period five (5) consecutive years starting from the month of the first delivery of crude oil produced and saved from new field in the Company's contract area, the fee per barrel for the quantity of crude oil supplied to the domestic market from each new field shall be equal to the net realized price Freight On Board (FOB) point of export for crude oil from such field taken for the recovery of operating costs.

f. Site Recovery

SKK MIGAS shall be entitled to first take and receive in each year a quantity of petroleum equal to 10% of petroleum production before any deduction for recovery operating costs, investment credit and handling of production. Of the crude oil remaining after deducting operating costs, the Subsidiary is entitled to receive 44.6429% of the remaining crude oil and condensate production and 71.4286% of the remaining gas production.

The Company is required to perform an environmental baseline assessment on the contract area at the commencement of their activities. After the expiration or termination or relinquishment of part of the contract area, or abandonment of any fields, the Company is required to remove all equipment and installations that have been installed in the contract area, and perform all necessary site restoration activities.

g. Additional Exploration Time

SKK MIGAS shall be entitled to first take and receive in each year a quantity of petroleum equal to 10% of petroleum production before any deduction for recovery operating costs, investment credit and handling of production. Of the crude oil remaining after deducting operating costs, the Subsidiary is entitled to receive 44.6429% of the remaining crude oil and condensate production and 71.4286% of the remaining gas production.

**PT CAPITALINC INVESTMENT Tbk.
DAN ENTITAS ANAK / AND ITS SUBSIDIARIES**

**CATATAN ATAS LAPORAN KEUANGAN KONSOLIDASIAN
UNTUK TAHUN YANG BERAKHIR PADA TANGGAL
31 DESEMBER 2018 DAN 2017**

(Disajikan dalam Rupiah penuh, kecuali dinyatakan lain)

**NOTES TO THE CONSOLIDATED FINANCIAL STATEMENTS
FOR THE YEAR ENDED
DECEMBER 31, 2018 AND 2017**

(Expressed in full amount Rupiah, unless otherwise stated)

39. PERJANJIAN PENTING DAN KERJASAMA (lanjutan)

PT Cahaya Batu Raja Blok (lanjutan)

g. Perpanjangan Waktu Izin Eksplorasi (lanjutan)

Perusahaan mendapatkan tambahan waktu eksplorasi di Air Komerling dengan surat SKK MIGAS No.SRT-1815/SKKE0000/2014/S1 tanggal 31 Desember 2014, dengan jangka waktu mulai dari 12 Desember 2014 sampai dengan 11 Desember 2016.

Sampai dengan 31 Desember 2018, Manajemen CBRB masih dalam proses pengajuan permohonan tambahan waktu eksplorasi ke-2. Hal ini dilakukan karena izin eksplorasi dari SKK MIGAS telah habis pada tanggal 11 Desember 2016.

h. Investasi Jangka Pendek

Berdasarkan perjanjian antara CBRB dan ELTI tanggal 25 April 2014, CBRB melakukan investasi kepada ELTI sebesar USD 17.000.000. ELTI menyetujui untuk membayarkan sejumlah bunga sebesar SIBOR +1,5% per tahun. Tanggal pencairan keseluruhan dana dilakukan paling lambat 6 (enam) bulan setelah tanggal penandatanganan perjanjian tersebut.

Sampai dengan saat ini PT Cahaya Batu Raja Blok telah mengalami beberapa kali penambahan amandemen dengan amandemen terakhir yaitu amandemen ketujuh perjanjian investasi pada 24 Agustus 2018 dengan Equator Lines Trading, dan setuju untuk memperpanjang investasi tersebut selama 12 bulan sejak tanggal tanda tangan perjanjian.

Greenstar Assets Limited

GSAL mengadakan perjanjian eksplorasi dan produksi minyak mentah dan gas bumi berdasarkan kontrak PSC East Kangean dengan Badan Pelaksana Kegiatan Usaha Hulu Minyak dan Gas Bumi (SKK MIGAS).

Berikut adalah beberapa hal penting dalam perjanjian PSC adalah sebagai berikut :

a. Ruang Lingkup

Entitas anak sebagai Kontraktor East Kangean harus menyediakan semua bantuan keuangan dan teknis yang diperlukan untuk operasi perminyakan, dan akan menerima resiko biaya operasi yang diperlukan dalam melaksanakan operasi dan oleh karena itu mempunyai kepentingan ekonomi dalam pengembangan dan eksploitasi cadangan minyak bumi di area East Kangean.

39. COOPERATION AGREEMENTS (continued)

PT Cahaya Batu Raja Blok (continued)

g. Additional Exploration Time (continued)

The Company got an additional time in the Air Komerling exploration letter with SKK MIGAS SRT-1815 / SKKE0000 / 2014 / S1 dated December 31, 2014, with maturities ranging from December 12, 2014 until December 11, 2016.

As of December 31, 2018, the Management CBRB still in the process of filing additional exploration 2nd time. This is done because of an extension of time with the permission of SKK Oil and Gas exploration has been discharged on December 11, 2016.

h. Short Term Investment

Based on agreement between CBRB and ELTI dated on April 25, 2014, CBRB making investment to ELTI amount to USD 17.000.000. ELTI agreed to pay some interest at SIBOR +1,5% per annum. Date of disbursement of total investment at the latest 6 (six) months as of the date of signing that agreement.

Until now, PT Cahaya Batu Raja Blok has undergone several additional amendments to the latest amendment is the seventh amendment to the investment agreement on August 24, 2018 with Equator Lines Trading, and agreed to extend the investment during the 12 months since the date of signature of the agreement.

Greenstar Assets Limited

GSAL entered into an agreement for the exploration and production of crude oil and gas contract area based on the East Kangean PSC with Badan Pelaksana Kegiatan Usaha Hulu Minyak dan Gas Bumi (SKK MIGAS).

A summary of significant provisions of the PSC is as follows:

a. Scope

The Subsidiary as East Kangean Contractor shall provide all the financial and technical assistance required for petroleum operations, and shall carry the risk of operating costs required in carrying out the operation and shall therefore have an economic interest in the development and exploitation of the petroleum deposits in the East Kangean area.

**PT CAPITALINC INVESTMENT Tbk.
DAN ENTITAS ANAK / AND ITS SUBSIDIARIES**

**CATATAN ATAS LAPORAN KEUANGAN KONSOLIDASIAN
UNTUK TAHUN YANG BERAKHIR PADA TANGGAL
31 DESEMBER 2018 DAN 2017**

(Disajikan dalam Rupiah penuh, kecuali dinyatakan lain)

**NOTES TO THE CONSOLIDATED FINANCIAL STATEMENTS
FOR THE YEAR ENDED
DECEMBER 31, 2018 AND 2017**

(Expressed in full amount Rupiah, unless otherwise stated)

39. PERJANJIAN PENTING DAN KERJASAMA (lanjutan)

Greenstar Assets Limited (lanjutan)

b. Jangka Waktu

Jangka waktu PSC East Kangean adalah 30 tahun mulai dari 7 Oktober 2005. Pada akhir tahun ke-enam (6) dari tanggal efektif, Entitas anak mempunyai opsi dari Pemerintah melalui SKK MIGAS untuk memperpanjang empat (4) tahun dan jika tidak ditemukan minyak bumi dalam jumlah komersial di area kontrak, otomatis kontrak akan berhenti secara keseluruhan.

c. Pengalihan Area

Entitas anak diwajibkan untuk menyerahkan kembali area-area tertentu kepada SKK MIGAS dalam jangka waktu tertentu berdasarkan perjanjian antara Entitas anak dan SKK MIGAS. Kewajiban tersebut tidak berlaku untuk bagian area permukaan lapangan yang minyaknya telah ditemukan.

d. Program Kerja dan Anggaran

Program kerja dan anggaran akan dilakukan oleh Entitas anak dalam melakukan kegiatan eksplorasi selama 3 tahun pertama setelah tanggal efektif sebesar USD 13,000,000 (atau 2 sumur eksplorasi) dan dalam 6 tahun pertama sebesar USD 26,300,000 (atau 4 sumur eksplorasi).

e. Uang Muka ke SKK MIGAS

Entitas anak menyediakan *advance* kepada SKK MIGAS sebelum awal setiap program kerja tahunan dengan tujuan untuk memungkinkan SKK MIGAS memenuhi kebutuhan pengeluaran untuk membantu dan mempercepat Entitas anak dalam pelaksanaan program kerja.

Jika pada setiap saat selama periode program kerja tahunan, jumlah minimum telah dikeluarkan seluruhnya, uang muka tambahan diperlukan untuk menyediakan untuk jumlah pengeluaran yang akan dibuat.

39. COOPERATION AGREEMENTS (continued)

Greenstar Assets Limited (continued)

b. Term

The term of the East Kangean PSC shall be 30 years starting from October 7, 2005. At the end of sixth (6) year after the effective date the Subsidiary shall have the option to request GOI through SKK MIGAS for a four (4) years extension thereto and if no petroleum in commercial quantities is discovered in the contract area, it shall be automatically terminate in its entirety.

c. Exclusion of Areas

The Subsidiary is obligated to relinquish certain areas to SKK MIGAS within certain periods based on the agreement between the Subsidiary and SKK MIGAS. This obligation shall not apply to any part of the surface area of any field in which petroleum has been discovered.

d. Work Program and Budget

The estimated work program and budget to be carried out by the Subsidiary in conducting exploration operations during the first 3 years after the effective date amounted to USD 13,000,000 (or 2 exploratory wells) and in 6 years amounted to USD 26,300,000 (or 4 exploratory wells).

e. Advance to SKK MIGAS

The Subsidiary shall advance funds to SKK MIGAS before the beginning of each annual work program for the purpose of enabling SKK MIGAS to meet Rupiah expenditures incurred to assist and expedite the Subsidiary in the execution of the work program.

If at any time during the annual work program period the minimum amount has been fully expended, separate additional advances necessary to provide for Rupiah expenses will be made.

**PT CAPITALINC INVESTMENT Tbk.
DAN ENTITAS ANAK / AND ITS SUBSIDIARIES**

**CATATAN ATAS LAPORAN KEUANGAN KONSOLIDASIAN
UNTUK TAHUN YANG BERAKHIR PADA TANGGAL
31 DESEMBER 2018 DAN 2017**

(Disajikan dalam Rupiah penuh, kecuali dinyatakan lain)

**NOTES TO THE CONSOLIDATED FINANCIAL STATEMENTS
FOR THE YEAR ENDED
DECEMBER 31, 2018 AND 2017**

(Expressed in full amount Rupiah, unless otherwise stated)

39. PERJANJIAN PENTING DAN KERJASAMA (lanjutan)

Greenstar Assets Limited (lanjutan)

f. First Tranche Petroleum (FTP)

SKK MIGAS berhak untuk pertama mengambil dan menerima setiap tahun jumlah minyak bumi sebesar 10% dari produksi minyak sebelum pengurangan untuk pengembalian kredit investasi, jika ada, biaya operasi dan penanganan produksi. FTP 10% tidak akan dibagi antara SKK MIGAS dan Entitas anak.

g. Penggantian Biaya Operasional

Entitas anak akan memperoleh penggantian semua biaya operasi dari hasil penjualan atau disposisi dari minyak mentah yang setara dengan biaya operasi. Untuk tujuan penentuan kuantitas minyak mentah yang setara, akan digunakan harga rata-rata tertimbang dari semua minyak mentah dan gas yang dihasilkan dan dijual dari Air Koming selama tahun kalender.

Jika biaya operasi melebihi nilai minyak mentah dan gas yang dihasilkan dan disimpan dan tidak digunakan dalam operasi perminyakan, maka kelebihanannya akan dipulihkan dalam tahun-tahun berikutnya.

Semua biaya yang berasal dari pengolahan, pemanfaatan dan penjualan gas bumi harus diperlakukan secara setara dengan yang diberikan tentang operasi perminyakan dan disposisi minyak mentah.

h. Penggantian Biaya dan Pembagian Ekuitas

Biaya yang dapat dipulihkan dibedakan antara biaya modal dan non-modal dan dapat dipulihkan hanya dari pendapatan produksi yang berasal dari area kontrak terkait.

Ketentuan dalam PSC East Kangean menyediakan bagi pihak-pihak untuk memulihkan dari hasil minyak dan gas dari area kontrak untuk pemulihan biaya sesuai dengan PSC dan pembagian ekuitas produksi minyak dan gas. Pihak-pihak diwajibkan membayar sendiri pajak penghasilan di Indonesia.

Persentase hak minyak untuk SKK MIGAS dan Perusahaan masing-masing adalah 55,3571% dan 44,6429%, dan persentase hak gas untuk SKK MIGAS dan Entitas anak masing-masing adalah 28,5714% dan 71,4286%.

39. COOPERATION AGREEMENTS (continued)

Greenstar Assets Limited (continued)

f. First Tranche Petroleum (FTP)

SKK MIGAS shall be entitled to first take and receive in each year a quantity of petroleum equal to 10% of petroleum production before any deduction for recovery of investment credit, if any, operating costs and handling of production. The 10% FTP shall not be shared between SKK MIGAS and the Subsidiary.

g. Recovery of Operating Cost

The Subsidiary shall recover all operating costs out of the sales proceeds or other disposition of the required quantity of crude oil equivalent to such operating costs. For purposes of determining the quantity of crude oil equivalent delivered, the weighted average price of all crude oil and gas produced and sold from the Air Koming during the calendar year will be used.

If the operating costs exceed the value of the crude oil and gas produced and saved hereunder and not used in petroleum operations, then the unrecovered excess shall be recovered in succeeding years.

All costs derived from processing, utilization and sale of natural gas shall be treated on a basis equivalent to that provided concerning petroleum operations and disposition of crude oil.

h. Cost Recovery and Equity Split

Recoverable costs are distinguished between capital and non-capital cost and are recoverable only from production revenues derived from the related contract area.

The terms of the East Kangean PSC provide for the participant to recover out of the proceeds of oil and gas produced from the contract area, costs eligible for cost recovery in accordance with the PSC and a share of equity oil and gas production. The participant is required to pay its own Indonesian income tax.

The oil entitlement percentages for SKK MIGAS and the Subsidiary were 55.3571% and 44.6429%, respectively and the gas entitlement percentages for SKK MIGAS and the Contractor were respectively 28.5714% and 71.4286%.

**PT CAPITALINC INVESTMENT Tbk.
DAN ENTITAS ANAK / AND ITS SUBSIDIARIES**

**CATATAN ATAS LAPORAN KEUANGAN KONSOLIDASIAN
UNTUK TAHUN YANG BERAKHIR PADA TANGGAL
31 DESEMBER 2018 DAN 2017**

(Disajikan dalam Rupiah penuh, kecuali dinyatakan lain)

**NOTES TO THE CONSOLIDATED FINANCIAL STATEMENTS
FOR THE YEAR ENDED
DECEMBER 31, 2018 AND 2017**

(Expressed in full amount Rupiah, unless otherwise stated)

39. PERJANJIAN PENTING DAN KERJASAMA (lanjutan)

Greenstar Assets Limited (lanjutan)

i. Kompensasi dan Bonus Produksi

Entitas anak akan membayar *signature* bonus (kompensasi penghargaan) sebesar USD500,000 kepada SKK MIGAS setelah persetujuan PSC East Kangean. Pembayaran bonus ditanggung sepenuhnya oleh Entitas Anak dan tidak dimasukkan dalam *cost recovery*.

Entitas Anak membayar kepada SKK MIGAS bonus produksi pada 30 hari setelah produksi minyak kumulatif dari area kontrak mencapai 25.000.000, 50.000.000 dan 100.000.000 barel dihitung sejak tanggal efektif Perubahan PSC tertanggal 7 Oktober 2005, masing-masing sebesar USD 250,000, USD 500,000 dan USD 1,500,000.

Komitmen

Dalam kegiatan usaha normal, PSC East Kangean mempunyai komitmen melaksanakan kegiatan eksplorasi, pengembangan dan pembangunan fasilitas-fasilitas *project*.

Selama tiga tahun pertama kontrak, Entitas anak harus melaksanakan program "Komitmen Pasti" kegiatan G&G, seismik 3D dan pemasangan 2 (dua) sumur eksplorasi.

Hingga saat ini Entitas anak belum melakukan kegiatan eksplorasi sebagaimana tercantum dalam perjanjian PSC tersebut. Berdasarkan surat SKK MIGAS tertanggal 6 Oktober 2011 periode Komitmen Pasti diperpanjang selama 4 tahun sampai dengan tanggal 6 Oktober 2016. Manajemen Entitas anak berkeyakinan akan dapat melaksanakan Komitmen Pasti pasti tersebut.

Kebijakan Akuntansi

Kebijakan akuntansi yang ditetapkan di PSC East Kangean tergantung interpretasi SKK MIGAS dan Pemerintah Republik Indonesia. Pembukuan dan laporan dari PSC East Kangean tunduk pada audit yang dilakukan baik secara individu atau bersama-sama oleh auditor negara Republik Indonesia dan auditor SKK MIGAS.

39. COOPERATION AGREEMENTS (continued)

Greenstar Assets Limited (continued)

i. Compensation and Production Bonus

The Subsidiary shall pay a signature bonus (award compensation) of USD 500,000 to SKK MIGAS after approval of the East Kangean PSC. Such bonus payments shall be borne solely by the Subsidiary and shall not be included in the recoverable operating costs.

The Subsidiary shall pay to SKK MIGAS a production bonus 30 days after Cumulative Petroleum production from the Contract area has reached 25,000,000, 50,000,000 and 100,000,000 barrels counted as of the effective date of PSC Amendment dated October 7, 2005, were respectively amounting to USD 250,000, USD 500,000 and USD 1,500,000.

Commitment

In the normal course of business, the East Kangean PSC is committed to several projects related to exploration, development and construction of facilities.

During the first three contract years, the Subsidiary shall carry out the program "firmed commitment" for activity of G&G, seismic 3D and setup the two (2) exploratory wells.

As of this date the Subsidiary has not yet carried out the exploration activities as stated in those PSC agreement. Based on the letter of SKK MIGAS dated 6 October 2011 the period of the firmed commitment has been extended for the period of 4 years up to 6 October 2016. The Subsidiary's management believes will be able to perform the said commitment.

Accounting Policies

The accounting policies specified in the East Kangean PSC are subject to interpretation by SKK MIGAS and the Government of the Republic of Indonesia. The accounting records and reports of the East Kangean PSC are subject to audit to be conducted individually or jointly by the Republic of Indonesia state auditors and SKK MIGAS auditors.

**PT CAPITALINC INVESTMENT Tbk.
DAN ENTITAS ANAK / AND ITS SUBSIDIARIES**

**CATATAN ATAS LAPORAN KEUANGAN KONSOLIDASIAN
UNTUK TAHUN YANG BERAKHIR PADA TANGGAL
31 DESEMBER 2018 DAN 2017**

(Disajikan dalam Rupiah penuh, kecuali dinyatakan lain)

**NOTES TO THE CONSOLIDATED FINANCIAL STATEMENTS
FOR THE YEAR ENDED
DECEMBER 31, 2018 AND 2017**

(Expressed in full amount Rupiah, unless otherwise stated)

39. PERJANJIAN PENTING DAN KERJASAMA (lanjutan)

PT Indogas Kriya Dwiguna

Perusahaan menandatangani Perjanjian Penyaluran Gas Bumi dengan pelanggan sebagai berikut

1. PT Baskara Asri Ghas tahun 2012 dengan jangka waktu 12 tahun dan volume gas sebanyak 1.000 MMBTU
2. PT Perusahaan Gas Negara (Persero) Tbk, tahun 2015 dengan jangka waktu 13 tahun dan volume gas sebanyak 20.000 MMBTU
3. PT Duta Nugraha Pratama tahun 2015
4. CV Pancuran Mas, PT Darya Raya, PT Hartono Energi Semestas dan PT Gagas Energi Indonesia pada tahun 2016.
5. PT Mahadaya Prima Energy, PT Java Energy Semesta dan PT Green Volcano pada tahun 2017

40. MANAJEMEN RESIKO KEUANGAN

Risiko adalah bagian yang tidak terpisahkan dari operasional Perusahaan pada bidang usaha apapun. Keberhasilan suatu Perusahaan tergantung dari seberapa baik kemampuannya dalam mengelola risiko tersebut. Salah satu pengelolaan risiko yang telah dijalankan oleh Perusahaan adalah dengan melakukan penelaahan secara menyeluruh dan komprehensif terhadap setiap proposal investasi, rencana pengembangan usaha, proposal pinjaman kerjasama, divestasi dan keputusan strategis lainnya dari Perusahaan maupun, yang bertujuan untuk mengidentifikasi risiko dan memberikan rekomendasi agar tujuan proposal dapat tercapai secara maksimal.

Berkaitan dengan hal tersebut, Perusahaan telah membentuk Komite Investasi melalui Surat Keputusan Direksi No. 008/CI/SK-DIR/X/08 tanggal 21 Oktober 2008. Perusahaan dihadapkan pada risiko tingkat bunga, risiko kredit, risiko likuiditas dan risiko operasional.

Sebagai Perusahaan investasi, pendapatan dan laba operasi sebagian besar merupakan kontribusi dan kinerja keuangan Entitas Anak, sehingga Perusahaan memiliki ketergantungan terhadap entitas anak. Penurunan kegiatan entitas anak secara langsung akan menurunkan tingkat pendapatan Perusahaan.

Faktor-faktor yang dapat berdampak negatif terhadap kinerja keuangan entitas anak diantaranya adalah ketidakmampuan memenuhi target yang telah ditetapkan, kondisi makro ekonomi yang tidak stabil dan persaingan pasar.

39. COOPERATION AGREEMENTS (continued)

PT Indogas Kriya Dwiguna

The company signs the Natural Gas Distribution Agreement with customers as follows:

1. *PT Baskara Asri Ghas in 2012 with a period of 12 years and a gas volume of 1,000 MMBTU*
2. *PT Perusahaan Gas Negara (Persero) Tbk, in 2015 with a period of 13 years and gas volume of 20,000 MMBTU*
3. *PT Duta Nugraha Pratama in 2015*
4. *CV Pancuran Mas, PT Darya Raya, PT Hartono Energi Semestas and PT Gagas Energi Indonesia in 2016.*
5. *PT Mahadaya Prima Energy, PT Java Energy Semesta and PT Green Volcano in 2017*

40. FINANCIAL RISK MANAGEMENT

Risk is an integral part of the Company's operations in any business sectors. Success is all about how to manage risks. One of the risk management measurement implemented by the Company is to conduct a thorough and comprehensive review of all investment proposal, business development plan, loan proposal, divestitures and other strategic decisions in Company, the aim is to identify risks and provide recommendations for optimal objectives achievement.

As such, the Company established an Investment Committee through its Directors Decision Letter No. 008/CI/SK-DIR/X/08 dated October 21, 2008. The Company is faced with the interest rate risk, credit risk, liquidity risk and operational risk.

As an investment Company, revenues and operating income of the parent Company mostly comes from contributions and financial performance of subsidiaries, so that the parent Company depends on subsidiaries' contribution. A decrease in subsidiary performance will directly effect income level of the Company.

Factors that will have a negative impact on financial performance of subsidiaries include inability to meet target, unstable macroeconomic conditions and competition.

**PT CAPITALINC INVESTMENT Tbk.
DAN ENTITAS ANAK / AND ITS SUBSIDIARIES**

**CATATAN ATAS LAPORAN KEUANGAN KONSOLIDASIAN
UNTUK TAHUN YANG BERAKHIR PADA TANGGAL
31 DESEMBER 2018 DAN 2017**

(Disajikan dalam Rupiah penuh, kecuali dinyatakan lain)

**NOTES TO THE CONSOLIDATED FINANCIAL STATEMENTS
FOR THE YEAR ENDED
DECEMBER 31, 2018 AND 2017**

(Expressed in full amount Rupiah, unless otherwise stated)

40. MANAJEMEN RESIKO KEUANGAN (lanjutan)

Perusahaan secara aktif melakukan pemantauan terhadap kinerja Entitas Anak, dengan secara rutin melakukan rapat gabungan antara Direksi Perusahaan dengan Direksi Entitas Anak. Risiko-risiko yang dihadapi Perusahaan dan Entitas Anak.

Risiko Tingkat Bunga

Fluktuasi suku bunga pinjaman akan berpengaruh pada besarnya pembiayaan pada Entitas Anak. Untuk meminimalisasi risiko suku bunga tersebut Entitas Anak membentuk *Asset Liability Committee* atau Komite Aset dan Kewajiban (ALCO).

Tugas dan kewenangan Komite ALCO antara lain:

1. Merencanakan laporan posisi keuangan Entitas Anak dalam perspektif *risk return* termasuk pengelolaan margin pembiayaan dan risiko pembiayaan;
2. Memantau, mengelola dan menetapkan seluruh strategi kebijakan pengelolaan aset dan kewajiban Entitas Anak antara lain meliputi strategi pembiayaan, strategi pendanaan dan strategi penanaman dana;
3. Menetapkan harga (*pricing/lending rate*) dan pengelolaan terhadap suku bunga termasuk strategi *hedging*:
 - i. Memantau dan mengelola likuiditas Perusahaan.
 - ii. Melakukan pengelolaan portofolio pembiayaan. yaitu:
 - Penetapan limit terhadap *exposure* tertentu;
 - Penetapan pengukuran risiko dengan menggunakan metode yang dibakukan.

Komite ALCO beranggotakan Direktur Utama, Direktur *Operational & Treasury*, Direktur *Marketing*, *Risk Asset Management Head*, *Marketing Head*, *Operation & Accounting Head*, *Treasury Head*.

Risiko Pasar

Tingginya tingkat persaingan usaha yang dihadapi Entitas Anak, yang disebabkan oleh semakin banyaknya pesaing yang bergerak pada kegiatan usaha sejenis berpotensi mengurangi pangsa pasar Entitas Anak.

40. VFINANCIAL RISK MANAGEMENT (continued)

The Company actively monitors performance of subsidiaries by routinely meet subsidiaries management to discuss about operation and updates. Major risks factors for the Company and its subsidiaries.

Interest Rate Risk

Fluctuations in interest rates will affect the amount of financing of Subsidiary. To minimize interest rate risk, the subsidiary Company formed the Asset and Liability Committee (ALCO).

Role and authority of the ALCO Committee among others:

1. *The statement of financial position planning in risk vs return perspective including managing financing and margin;*
2. *Monitoring, managing and setting policy and strategy for assets & liabilities Subsidiaries including strategy on funding, financing and investing;*
3. *Pricing vs lending rate strategy and managing interest rate including hedging strategy such as :*
 - i. *Monitoring and managing liquidity of the Company.*
 - ii. *Financing portfolio management by:*
 - *Specific limits on exposure;*
 - *Determine a standard method for risk measurement.*

ALCO Committee consists of President Director, Operation Director & Treasury, Marketing Director, Risk Asset Management Head, Marketing Head, Operation & Accounting Head and Treasury Head.

Market Risk

High level of competition, which is caused by increasing number of competitors engaged in similar business activities have potentially reducing Subsidiaries' market share.

**PT CAPITALINC INVESTMENT Tbk.
DAN ENTITAS ANAK / AND ITS SUBSIDIARIES**

**CATATAN ATAS LAPORAN KEUANGAN KONSOLIDASIAN
UNTUK TAHUN YANG BERAKHIR PADA TANGGAL
31 DESEMBER 2018 DAN 2017**

(Disajikan dalam Rupiah penuh, kecuali dinyatakan lain)

**NOTES TO THE CONSOLIDATED FINANCIAL STATEMENTS
FOR THE YEAR ENDED
DECEMBER 31, 2018 AND 2017**

(Expressed in full amount Rupiah, unless otherwise stated)

40. MANAJEMEN RESIKO KEUANGAN (lanjutan)

Risiko Pasar (lanjutan)

Upaya yang dilakukan Perusahaan dan Entitas Anak dalam menghadapi risiko pasar adalah menetapkan target pasar, yaitu menentukan segmentasi industri yang akan dibiayai, prioritas pasar, dan menentukan jenis-jenis usaha yang harus dihindari (*negative list*). Penetapan tersebut akan secara rutin dievaluasi oleh Perusahaan dan entitas anak dengan mempertimbangkan perkembangan kondisi pasar.

Risiko Usaha

Sebagai Perusahaan investasi, Perusahaan telah melakukan beberapa investasi pada bidang usaha yang berbeda yang memungkinkan terjadinya peningkatan risiko usaha. Untuk mengantisipasi risiko tersebut, dalam melakukan proses investasi dalam bidang usaha tertentu, Perusahaan selalu menerapkan evaluasi yang mendalam dengan melakukan uji tuntas (*due diligence*) baik dari segi finansial maupun hukum yang dilakukan oleh konsultan independen. Komite Investasi mempunyai peranan penting dalam melakukan evaluasi dan pengembangan usaha yang dilakukan Perusahaan.

Selain itu Perusahaan juga dihadapkan pada berbagai risiko yang berhubungan dengan pengoperasian sektor minyak dan gas bumi seperti antara lain risiko kehilangan cadangan, bahaya pemboran, masalah geologis dan mekanik, kerusakan lingkungan yang dapat menambah beban operasi, bencana alam dalam kaitannya dengan fasilitas produksi, ketidakmampuan asuransi untuk menutup kerugian atau kejadian yang tidak diasuransikan secara penuh.

Risiko Volatilitas Harga

Volatilitas dan setiap penurunan yang signifikan atas harga minyak bisa berdampak material terhadap kondisi keuangan dan hasil usaha Perusahaan. Setiap perkembangan pasar maupun kondisi operasional yang dapat meningkatkan biaya operasi dari kegiatan saat ini dan/atau yang akan datang mungkin memiliki dampak yang signifikan pada kegiatan usaha, kondisi keuangan dan hasil usaha Perusahaan.

40. FINANCIAL RISK MANAGEMENT (continued)

Market Risk (continued)

Efforts made by the Company and Subsidiaries among others is to set a target market, which is determining industry segment to extend financing, prioritize markets, and determining industry in negative lists. These are routinely evaluated to take by the Company into account changes in market condition.

Business Risk

As an investment Company, the Company invested in two different business sectors which have its owned business risk associated with each sector. To anticipate such risks, an in-depth evaluation through financial and legal due diligence by independent consultants coupled with operational (due diligence) by the Company's team prior to an investment decision, is a must. Investment Committee played an important role in evaluating and determining expansion plan of the Company.

Besides, the Company is also exposed to various risks associated with the operation of oil and gas sector such as, among others, the risk of loss in reserves, dangers associated with drilling activities, geological and mechanical problems, environmental issues which might add to operation costs, natural disasters in terms of production facilities, disability of insurance to cover losses or in the events that insurance are not fully covered a material loss.

Price Volatility Risk

Volatility and any significant decreases in the prices of oil could have a material adverse effect on the Company financial condition and results of operations. Any market or operational developments that increase the cost of lifting oil from existing or future operations may have a material adverse effect on the Company business, financial condition and results of operations.

**PT CAPITALINC INVESTMENT Tbk.
DAN ENTITAS ANAK / AND ITS SUBSIDIARIES**

**CATATAN ATAS LAPORAN KEUANGAN KONSOLIDASIAN
UNTUK TAHUN YANG BERAKHIR PADA TANGGAL
31 DESEMBER 2018 DAN 2017**

(Disajikan dalam Rupiah penuh, kecuali dinyatakan lain)

**NOTES TO THE CONSOLIDATED FINANCIAL STATEMENTS
FOR THE YEAR ENDED
DECEMBER 31, 2018 AND 2017**

(Expressed in full amount Rupiah, unless otherwise stated)

40. MANAJEMEN RESIKO KEUANGAN (lanjutan)

Risiko Hukum

Dalam melakukan kegiatan usahanya sangat dimungkinkan terjadinya suatu sengketa atau perkara hukum. Untuk meminimalisasi timbulnya risiko hukum tersebut, Perusahaan selalu menjalankan kegiatan usaha dengan memenuhi peraturan-peraturan yang berlaku. Selain itu, Perusahaan akan menerapkan evaluasi hukum atau analisa yuridis terlebih dahulu sebelum pelaksanaan kerjasama atau investasi atau pembiayaan yang akan dijalankan. Dalam hal kerjasama atau investasi yang dilakukan mempunyai nilai yang cukup material, maka evaluasi dan uji tuntas (*due diligence*) akan dilakukan oleh konsultan hukum independen.

Risiko tingkat bunga adalah risiko bahwa nilai wajar atau arus kas masa datang atas instrumen keuangan akan berfluktuasi karena perubahan suku bunga pasar. Kebijakan Perusahaan mengatur agar suku bunga pinjaman dari bank yang menggunakan suku bunga tetap dapat menutup suku bunga yang diterima dari konsumen.

Risiko Kredit

Risiko kredit adalah risiko jika debitur tidak memenuhi kewajiban dalam kontrak konsumen, yang menyebabkan kerugian keuangan. Entitas Anak melakukan pengawasan dan analisa kredit dengan hati-hati dan juga pengawasan terhadap saldo piutang untuk meminimalisasi piutang tak tertagih.

a. Eksposur Maksimum Terhadap Kredit

Eksposur Perusahaan terhadap risiko kredit berasal dari piutang lain-lain, piutang sewa pembiayaan, dan piutang pembiayaan konsumen, piutang murabahah, dimana eksposur maksimum terhadap risiko kredit sama dengan nilai tercatatnya.

b. Analisa Resiko Kredit

Konsentrasi risiko kredit timbul ketika sejumlah debitur bergerak dari aktivitas usaha yang sama atau aktivitas dalam wilayah geografis yang sama, atau ketika memiliki karakteristik sejenis yang akan menyebabkan kemampuan untuk memenuhi kewajiban kontraktualnya sama-sama dipengaruhi oleh perubahan kondisi ekonomi atau yang lainnya.

40. FINANCIAL RISK MANAGEMENT (continued)

Legal Risks

In conducting a business activity, a dispute or legal proceedings is very likely to occur. To minimize the risk, the Company conduct its business in compliance with applicable rules and regulations, In addition, the Company implements an evaluation/ analysis from legal perspective prior to any investment or joint cooperation or financing. For a significant or material case, the Company will engage an independent legal consultant to undertake a thorough legal due diligence.

Interest rate risk is fair value or future cash flows of financial instruments dating above will fluctuate because of changes in market interest rates. Company Policy set interest rates on loans from banks using interest rate can still shut down the interest rate received from consumers.

Credit Risk

Credit risk is the risk if the debtor does not fulfill their contractual obligations of consumers, causing financial loss. The Subsidiary do monitoring and analysis company credits carefully and monitoring of outstanding receivables to minimize bad debts.

a. The Maximum Exposure to Credit

Company's exposure to credit risk from other receivables, finance lease receivables and consumer financing, murabaha receivables, where the maximum exposure to credit risk equal to its carrying value.

b. Analysis of Credit Risk

Concentrations of credit risk arise when a debtor moves from business activities or activities in the same geographic region, or when having similar characteristics that will lead to the ability to fulfill their contractual obligations are equally affected by changes in economic or other conditions

**PT CAPITALINC INVESTMENT Tbk.
DAN ENTITAS ANAK / AND ITS SUBSIDIARIES**

**CATATAN ATAS LAPORAN KEUANGAN KONSOLIDASIAN
UNTUK TAHUN YANG BERAKHIR PADA TANGGAL
31 DESEMBER 2018 DAN 2017**

(Disajikan dalam Rupiah penuh, kecuali dinyatakan lain)

**NOTES TO THE CONSOLIDATED FINANCIAL STATEMENTS
FOR THE YEAR ENDED
DECEMBER 31, 2018 AND 2017**

(Expressed in full amount Rupiah, unless otherwise stated)

40. MANAJEMEN RESIKO KEUANGAN (lanjutan)

Risiko Kredit (lanjutan)

b. Analisa Resiko Kredit (lanjutan)

Perusahaan bergerak dalam bidang investasi dan memiliki Entitas Anak yang bergerak dalam bidang pembiayaan dan bidang minyak dan gas bumi. Perusahaan memiliki piutang baik kepada pelanggan korporasi maupun pelanggan perorangan.

Risiko Likuiditas

Risiko likuiditas adalah risiko atas kekurangan dana dan untuk mengatasinya dengan menggunakan perangkat rencana likuiditas. Perangkat ini mempertimbangkan jatuh tempo untuk asset keuangan dan membuat rencana arus kas operasi. Perusahaan mempunyai jangka waktu pinjaman dari bank yang disesuaikan dengan jangka waktu (*tenor*) yang diberikan kepada konsumen.

41. KELANGSUNGAN USAHA

Kondisi ekonomi pada tahun 2016, 2017 dan 2018 mengalami pelemahan berturut-turut yang terutama diakibatkan oleh turunnya harga-harga komoditas dunia, barang tambang dan minyak bumi.

Kondisi kegiatan operasional Grup saat ini berupa kesulitan untuk memperoleh pendanaan bagi kegiatan eksplorasi serta menjadi tidak *feasible*-nya kegiatan eksplorasi yang akan dilakukan pada blok konsesi minyak yang dimiliki oleh Perusahaan. Disamping itu, terdapat konsesi-konsesi blok minyak milik entitas anak yang tidak diperpanjang lagi. Sehingga menyebabkan kerugian yang besar bagi Perusahaan.

Sebagai akibat tidak diperpanjangnya konsesi blok minyak milik entitas anak (OWEN, CBRB, KEP dan GSAL), Perusahaan mengalami kerugian yang terus menerus yang diiringi dengan penurunan modal kerja. Dalam tahun 2018 dan 2017, Perusahaan telah mengalami keuntungan masing-masing sebesar Rp 8,74 miliar dan Rp 14,33 miliar dan defisit saldo laba sampai dengan 31 Desember 2018 mencapai sebesar Rp 4,849 triliun. Sedangkan modal kerja perusahaan (saldo kas dan setara kas, investasi jangka pendek, piutang usaha, piutang lain-lain serta biaya dibayar dimuka setelah dikurangi liabilitas yang jatuh tempo dalam satu tahun) per 31 Desember 2018 menunjukkan defisit sebesar Rp 318,87 miliar. Hal-hal ini, akan berpengaruh terhadap kelangsungan operasi Perusahaan.

40. FINANCIAL RISK MANAGEMENT (continued)

Credit Risk (continued)

b. Analysis of Credit Risk (continued)

The Company is engaged in investment and has Subsidiaries engaged in the field of finance and oil and gas fields. The Company has a receivable to both corporate clients and individual customers.

Liquidity Risk

Liquidity risk is the risk of a shortage of funds and to resolve it by using the liquidity plan. The device is considered due to the financial assets and operating cash flow plan. The Company has a bank term loan with a term adapted (tenor) given to consumers.

41. GOING CONCERN

Economic conditions in 2016, 2017 and 2018 weakened mainly due to the decline in world commodity prices, minerals and petroleum.

The current condition of the Group's operations is difficult to obtain funding for exploration activities and it is not feasible for the exploration activities to be carried out on the oil concession blocks owned by the Company. In addition, there are oil block concessions owned by subsidiaries that are no longer extended. So that caused a large loss for the Company.

As a result of not extending oil block concessions owned by subsidiaries (OWEN, CBRB, KEP and GSAL), the Company suffered continuous losses accompanied by a decrease in working capital. In 2018 and 2017, the Company experienced gains of Rp 8.74 billion and Rp 14.33 billion respectively, and the balance of profit deficit as of December 31, 2018 reached Rp 4,849 trillion. While the company's working capital (cash and cash equivalents, short-term investments, account receivable, other receivables and prepaid expenses net of liabilities due in one year) as of December 31, 2018 showed a deficit of Rp 318.87 billion. These things will affect the continuity of the Company's operations.

**PT CAPITALINC INVESTMENT Tbk.
DAN ENTITAS ANAK / AND ITS SUBSIDIARIES**

**CATATAN ATAS LAPORAN KEUANGAN KONSOLIDASIAN
UNTUK TAHUN YANG BERAKHIR PADA TANGGAL
31 DESEMBER 2018 DAN 2017**

(Disajikan dalam Rupiah penuh, kecuali dinyatakan lain)

**NOTES TO THE CONSOLIDATED FINANCIAL STATEMENTS
FOR THE YEAR ENDED
DECEMBER 31, 2018 AND 2017**

(Expressed in full amount Rupiah, unless otherwise stated)

41. KELANGSUNGAN USAHA (lanjutan)

Berdasarkan Risalah Rapat Umum antara entitas anak (CBRB dan KEP tanggal 12 November 2016 serta GSAL tanggal 25 November 2014) dengan SKK MIGAS bahwa jika konsesi blok migas entitas anak tidak diperpanjang maka terdapat kewajiban komitmen eksplorasi dan komitmen PJWE (Perpanjangan Jangka Waktu Eksplorasi) yang harus dipenuhi oleh entitas anak. Entitas anak belum melakukan akrual atas kewajiban yang mungkin timbul sehubungan dengan komitmen eksplorasi dan komitmen PJWE.

Dalam menghadapi kondisi pelemahan harga minyak dan berakhirnya seluruh konsesi blok migas milik entitas anak, Perusahaan telah menyusun rencana-rencana untuk memperbaiki kondisi operasi dan keuangannya antara lain:

1. Melakukan perpanjangan izin ijin eksplorasi dari SKK Migas.
2. Berencana untuk melanjutkan pengeboran sumur gas di wilayah Air Komerling.
3. Berencana membuat mini refinery pada PT Indo Kilang Prima, entitas anak
4. Berencana membuat mini LNG yang berlokasi di Jawa Timur oleh PT Indo LNG Prima, entitas anak
5. Perusahaan memiliki komitmen untuk menjalankan kegiatan usahanya dengan menegakkan prinsip-prinsip tata kelola Perusahaan yang baik.
6. Manajemen Perusahaan berkeyakinan rencana-rencana tersebut diatas dapat memperbaiki kondisi Perusahaan di masa mendatang.

Penyelesaian atas kondisi pelemahan harga minyak dan perpanjangan izin-izin eksplorasi blok migas milik entitas anak, merupakan suatu tindakan yang berada di luar kendali Perusahaan.

Laporan keuangan konsolidasian tidak mencakup penyesuaian yang mungkin harus dilakukan yang berasal dari kondisi ketidakpastian tersebut

41. GOING CONCERN (continued)

Based on the Minutes of General Meeting between subsidiaries (CBRB and KEP dated November 12, 2016 and GSAL dated November 25, 2014) with Oil and Gas SKK that if the subsidiaries' oil and gas block concessions are not renewed, there is an obligation of exploration commitments and PJWE commitments (Extension of the Exploration Period) fulfilled by a subsidiary. The subsidiary has not made any accrued liabilities due to exploration commitments and PJWE's commitments.

In facing the weakening oil price and the ending of all concessions of oil and gas blocks owned by subsidiaries, the Company has arrange a plans to fix the operational condition and its financial, are as follow:

1. *Extended exploration licenses from SKK Migas.*
2. *Plan to continue gas wells drilling in the Air Komerling region.*
3. *Planning to make a mini refinery at PT Indo Kilang Prima, a subsidiary*
4. *Planning to make a mini LNG located in East Java by PT Indo LNG Prima, a subsidiary*
5. *The Companies committed to conduct its business activities to uphold the principles of good corporate governance.*
6. *Company's management believes these plans above can improve the condition of the Company in the future.*

The settlement of oil price weakening conditions and the extension of exploration permits for oil and gas blocks owned by a subsidiary is an act that is beyond the control of the Company.

The consolidated financial statement do not include any adjustment that might result from the outcome of this uncertainty.

**PT CAPITALINC INVESTMENT Tbk.
DAN ENTITAS ANAK / AND ITS SUBSIDIARIES**

**CATATAN ATAS LAPORAN KEUANGAN KONSOLIDASIAN
UNTUK TAHUN YANG BERAKHIR PADA TANGGAL
31 DESEMBER 2018 DAN 2017**

(Disajikan dalam Rupiah penuh, kecuali dinyatakan lain)

**NOTES TO THE CONSOLIDATED FINANCIAL STATEMENTS
FOR THE YEAR ENDED
DECEMBER 31, 2018 AND 2017**

(Expressed in full amount Rupiah, unless otherwise stated)

42. PERISTIWA SETELAH TANGGAL LAPORAN KEUANGAN

Berdasarkan amandemen kedelapan perjanjian investasi pada 1 Maret 2019, antara PT Capitalinc Investment Tbk., dan Equator Lines Trading, dimana keduanya setuju untuk memperpanjang investasi tersebut dengan jangka waktu 1 tahun sejak tanggal 1 Maret 2019 sampai dengan 29 Februari 2020.

Berdasarkan amandemen kedelapan perjanjian investasi pada 1 Maret 2019, antara PT Kutai Etam Petroleum dan Equator Lines Trading, dimana keduanya setuju untuk memperpanjang investasi tersebut dengan jangka waktu 1 tahun sejak tanggal 1 Maret 2019 sampai dengan 29 Februari 2020.

43. PENGUNGKAPAN TAMBAHAN LAPORAN ARUS KAS YANG SIGNIFIKAN

Transaksi non kas yang signifikan adalah sebagai berikut

	2018
Pendapatan bunga	1.646.493.508
Beban bunga	(11.935.085.237)
Penyertaan investasi anak	-
Investasi jangka pendek	-
Kas yang diperoleh melalui pengampunan pajak	-

Pada tahun 2018 transaksi non kas yang signifikan adalah pendapatan dan beban bunga sebesar Rp 1.646.493.508 dan Rp 11.935.085.237.

Pada tahun 2017 transaksi non kas yang signifikan adalah pendapatan dan beban bunga sebesar Rp 14.174.867.474 dan Rp 11.012.108.171. Penyertaan investasi anak melalui investasi jangka pendek sebesar Rp 11.000.000.000. Serta perolehan kas melalui pengampunan pajak sebesar Rp 650.000.000.

44. INFORMASI KEUANGAN TERSENDIRI ENTITAS INDUK

Informasi keuangan tersendiri Entitas induk menyajikan informasi laporan posisi keuangan, laporan laba rugi komprehensif, laporan perubahan ekuitas dan laporan arus kas, dimana penyertaan saham pada Entitas anak dipertanggungjawabkan dengan metode ekuitas. Informasi keuangan tersendiri Perusahaan disajikan pada Lampiran 1 - 5.

42. SUBSEQUENT EVENTS

Based on the eighth amendment to the investment agreement on March 1, 2019, between PT Capitalinc Investment Tbk., And Equator Lines Trading, both agreed to extend the investment for a period of 1 year from March 1, 2019 to February 29, 2020.

Based on the eighth amendment to the investment agreement on March 1, 2019, between PT Kutai Etam Petroleum And Equator Lines Trading, both agreed to extend the investment for a period of 1 year from March 1, 2019 to February 29, 2020.

43. SUPPLEMENTAL DISCLOSURES ON STATEMENTS OF CASH FLOWS SIGNIFICANT

Non-cash significant transaction are as follows:

	2018	2017	
	14.174.867.474	14.174.867.474	Interest income
	(11.012.108.171)	(11.012.108.171)	Interest expense
	11.000.000.000	11.000.000.000	Investment in subsidiaries
	(11.000.000.000)	(11.000.000.000)	Short term investment
	650.000.000	650.000.000	Cash obtained through tax amnesty

In 2018 significant non-cash transactions were interest income and expenses of Rp 1,646,493,508 and Rp 11,935,085,237.

In 2017 significant non-cash transactions were interest income and expenses of Rp 14,174,867,474 and Rp 11,012,108,171. Investment in children's investments through short-term investments of Rp 11,000,000,000. As well as cash acquisition through tax amnesty amounting to Rp 650,000,000.

44. SEPARATED FINANCIAL INFORMATIONS OF PARENT ENTITY

Separated financial informations of parent entity present informations of statement of financial position, statement of comprehensive income, statement of changes in equity, and statement of cash flows. Separated financial informations of parent entity presented in Appendix 1 - 5.

PT CAPITALINC INVESTMENT Tbk (Entitas Induk)
LAPORAN POSISI KEUANGAN
 31 Desember 2018 dan 2017
 (Disajikan dalam Rupiah, kecuali dinyatakan lain)

PT CAPITALINC INVESTMENT Tbk (Parent Only)
STATEMENT OF FINANCIAL POSITION
 As of December 31, 2018 and 2017
 (Expressed in Rupiah, unless stated otherwise)

	31 Des 2018 / <u>Dec 31, 2018</u>	31 Des 2017 / <u>Dec 31, 2017</u>	
ASET			ASSETS
ASET LANCAR			CURRENT ASSETS
Kas dan setara kas	107.569.122	35.736.858	<i>Cash and cash equivalents</i>
Investasi jangka pendek	15.245.198.912	13.619.683.264	<i>Short term investments</i>
Piutang lain-lain	425.993.135.581	395.028.326.803	<i>Other receivables</i>
Biaya dibayar dimuka	412.501.387	412.501.387	<i>Prepaid expenses</i>
Uang muka investasi - bersih	-	-	<i>Investment advance payment - net</i>
Aset yang dimiliki tersedia untuk dijual	-	-	<i>Assets available for sale</i>
JUMLAH ASET LANCAR	441.758.405.002	409.096.248.313	TOTAL CURRENT ASSETS
ASET TIDAK LANCAR			NON CURRENT ASSETS
Investasi pada perusahaan asosiasi	124.986.800.000	124.986.800.000	<i>Investment at associated company fixed assets</i>
Aset tetap - setelah dikurangi akumulasi penyusutan	-	-	<i>Fixed assets - net of accumulated depreciation</i>
Aset lain-lain	67.272.879	67.272.879	<i>Other assets</i>
Aset pajak tangguhan	9.077.342	9.077.342	<i>Deferred tax assets</i>
JUMLAH ASET TIDAK LANCAR	125.063.150.221	125.063.150.221	TOTAL NON CURRENT ASSETS
JUMLAH ASET	566.821.555.223	534.159.398.534	TOTAL ASSETS

Lihat catatan atas laporan keuangan yang merupakan bagian yang tidak terpisahkan dari laporan keuangan.

See accompanying notes to financial statement which are an integrated part of the financial statements.

PT CAPITALINC INVESTMENT Tbk (Entitas Induk)
LAPORAN POSISI KEUANGAN
 31 Desember 2018 dan 2017
 (Disajikan dalam Rupiah, kecuali dinyatakan lain)

PT CAPITALINC INVESTMENT Tbk (Parent Only)
STATEMENT OF FINANCIAL POSITION
 As of December 31, 2018 and 2017
 (Expressed in Rupiah, unless stated otherwise)

	31 Des 2018 / <u>Dec 31, 2018</u>	31 Des 2017 / <u>Dec 31, 2017</u>	
LIABILITAS DAN EKUITAS			LIABILITIES AND EQUITY
LIABILITAS			LIABILITIES
LIABILITAS JANGKA PENDEK			CURRENT LIABILITIES
Utang lain-lain	246.015.666.508	234.293.798.941	Others liabilities
Biaya yang masih harus dibayar	75.113.230.631	71.722.317.356	Accrued expenses
Utang pajak	289.795.876	289.795.876	Tax payables
JUMLAH LIABILITAS JANGKA PENDEK	<u>321.418.693.015</u>	<u>306.305.912.173</u>	TOTAL CURRENT LIABILITIES
LIABILITAS JANGKA PANJANG			NON CURRENT LIABILITIES
Provisi imbalan paska kerja	36.309.369	36.309.369	Provision of post employee benefits
JUMLAH LIABILITAS JANGKA PANJANG	<u>36.309.369</u>	<u>36.309.369</u>	TOTAL NON CURRENT LIABILITIES
JUMLAH LIABILITAS	<u>321.455.002.384</u>	<u>306.342.221.543</u>	TOTAL LIABILITIES
EKUITAS			EQUITY
Ekuitas yang dapat diatribusikan kepada pemilik entitas induk:			Equity attributable to Equity holder of the parent
Modal saham			Capital stock
Modal dasar - 482.642.711.310 saham pada 31 Desember 2018 dan 2017			Authorized - 482,642,711,310 shares in December 31, 2018 and December 31, 2017
Modal ditempatkan dan disetor penuh - 31.842.082.852 saham pada 31 Desember 2018 dan 2017 terbagi atas:			Issued and fully paid-in capital 31,842,082,852 shares in December 31, 2018 and 2017 consist of:
Saham Seri A - Nilai Nominal Rp10.000 per saham pada 31 Desember 2018 dan 2017			Share Series A Rp10,000 par value per share in December 31, 2018 and 2017
Ditempatkan dan disetor - 96.300.000 saham pada 31 Desember 2018 dan 2017	963.000.000.000	963.000.000.000	Issued and fully paid in 96,300,000 shares in December 31, 2018 and 2017
Saham Seri B - Nilai nominal Rp300 per saham pada 31 Desember 2018 dan 2017			Share Series B Rp300 par value per share in December 31, 2018 and 2017
Ditempatkan dan disetor - 3.911.794.345 saham pada 31 Desember 2018 dan 2017	1.173.538.303.500	1.173.538.303.500	Issued and fully paid-in 3,911,794,345 shares in December 31, 2018 and 2017
Saham Seri C - Nilai nominal Rp100 per saham pada 31 Desember 2018 dan 2017			Share Series C Rp100 par value per share in December 31, 2018 and 2017
Ditempatkan dan disetor - 27.833.988.507 saham biasa pada 31 Desember 2018 dan 2017	2.783.398.850.700	2.783.398.850.700	Issued and fully paid-in - 27,833,988,507 shares in December 31, 2018 and 2017
Agio saham	(73.079.129.361)	(73.079.129.361)	Share premium
Defisit	(4.601.432.430.825)	(4.618.981.806.674)	Deficit
Komponen ekuitas lainnya:			Other component of equity
Selisih transaksi perubahan ekuitas entitas anak (Kerugian)/keuntungan bersih yang belum direalisasi dari penurunan nilai instrumen keuangan	641.914.890	641.914.890	Difference due to equity translation of subsidiary Unrealized net (loss)/gain impairment of financial instrument
Pendapatan komprehensif lainnya	(700.956.064)	(700.956.064)	Other Comprehensive Income
TOTAL EKUITAS	<u>245.366.552.839</u>	<u>227.817.176.991</u>	TOTAL EQUITY
TOTAL EKUITAS DAN LIABILITAS	<u>566.821.555.223</u>	<u>534.159.398.534</u>	TOTAL LIABILITIES AND EQUITY

Lihat catatan atas laporan keuangan yang merupakan bagian yang tidak terpisahkan dari laporan keuangan.

See accompanying notes to financial statement which are an integrated part of the financial statements.

PT CAPITALINC INVESTMENT Tbk (Entitas Induk)
LAPORAN LABA RUGI DAN PENGHASILAN
 Untuk Tahun Yang Berakhir Pada Tanggal-Tanggal 31 Desember 2017 dan 2016
 (Disajikan dalam Rupiah, kecuali dinyatakan lain)

PT CAPITALINC INVESTMENT Tbk (Parent Only)
STATEMENT OF PROFIT OR LOSS
 As of December 31, 2018 and 2017
 (Expressed in Rupiah, unless stated otherwise)

	31 Des 2018 / <u>Dec 31, 2018</u>	31 Des 2017 / <u>Dec 31, 2017</u>	
PENDAPATAN			INCOME
Pendapatan	-	-	Income
Jumlah Pendapatan	-	-	Total Income
BEBAN			EXPENSES
Beban	-	-	Expenses
Jumlah Beban	-	-	Total Expenses
PENDAPATAN (BEBAN) LAIN-LAIN			OTHERS INCOME (EXPENSES)
Pendapatan bunga	1.581.950.868	12.789.173.609	Interest income
Selisih kurs	30.417.602.276	(522.413.347)	Foreign exchange
Penyisihan/(pemulihan) cadangan piutang	-	-	Provision/(recovered) for doubtful debts
Beban keuangan	(11.939.149.245)	(18.690.950.442)	Financial charges
Beban umum dan administrasi	(2.511.028.049)	(4.290.064.080)	General and administrative expenses
Rugi pelepasan entitas anak dan asosiasi	-	-	Loss on disposal of subsidiary and association
Rugi penurunan nilai investasi	-	-	Loss on impairment of investment
Beban lain-lain	-	-	Others expense
Pendapatan lain-lain	-	4.083.935.102	Others income
Jumlah pendapatan (beban) lain-lain	17.549.375.849	(6.630.319.159)	Total other income (expense)
LABA(RUGI) SEBELUM BEBAN PAJAK	17.549.375.849	(6.630.319.159)	PROFIT/(LOSS) BEFORE TAX
ESTIMASI PAJAK PENGHASILAN			ESTIMATION OF INCOME TAX
Pajak kini	-	-	Current tax
Pajak tangguhan	-	9.077.342	Deferred tax
Jumlah beban pajak penghasilan	-	9.077.342	Total income tax
LABA(RUGI) TAHUN BERJALAN	17.549.375.849	(6.621.241.816)	PROFIT/LOSS FOR THE YEAR
PENGHASILAN (RUGI) KOMPREHENSIF LAINNYA			OTHERS COMPREHENSIVE INCOME (EXPENSES)
Pos yang tidak akan direklasifikasi ke laba rugi:			Item that will not be reclassified to profit or loss
Keuntungan/(kerugian) aktuarial	-	-	Gain/(Loss) on actuarial
Pajak penghasilan terkait	-	-	Income tax
PENGHASILAN (RUGI) KOMPREHENSIF LAIN	-	-	OTHERS COMPREHENSIVE INCOME (EXPENSES)
JUMLAH LABA (RUGI) KOMPREHENSIF TAHUN BERJALAN	17.549.375.849	(6.621.241.816)	FOR THE YEAR
Laba (Rugi) Per Saham	0,55	(0,21)	

Lihat catatan atas laporan keuangan yang merupakan bagian yang tidak terpisahkan dari laporan keuangan.

See accompanying notes to financial statement which are an integrated part of the financial statements

PT CAPITALINC INVESTMENT Tbk (Entitas Induk)
LAPORAN PERUBAHAN EKUITAS
Untuk Tahun Yang Berakhir Pada Tanggal-Tanggal 31 Desember 2017 dan 2016
 (Disajikan dalam Rupiah, kecuali dinyatakan lain)

PT CAPITALINC INVESTMENT Tbk (Parent Only)
STATEMENT OF CHANGES IN EQUITY
For The Year Ended December 31, 2017 and 2016
 (Expressed in Rupiah, unless stated otherwise)

	Modal Disetor/ Paid In Capital	Agio Saham Share Premium	Kerugian Bersih Yang Belum Direalisasi dari Penurunan Nilai Instrumen Keuangan/ Unrealized Net Loss from Impairment of Financial Instrument	Selisih Transaksi Perubahan Ekuitas Entitas Anak/ Difference In Changes of Equity In Subsidiary	Saldo Laba (Rugi)/ Retained Earning (loss)	Laba Rugi Actuarial gain (loss)actuarial	Jumlah Ekuitas/ Total Interest	
Saldo per 1 Januari 2016	4.919.937.154.200	(73.079.129.361)	-	641.914.890	(1.957.798.676.777)	(700.956.064)	2.889.000.306.889	<i>Balance as of January 1, 2016</i>
Laba (rugi) periode berjalan	-	-	-	-	(2.654.561.888.084)	-	(2.654.561.888.084)	<i>Profit (loss) for the periods</i>
Saldo per 31 Desember 2016	4.919.937.154.200	(73.079.129.361)	-	641.914.890	(4.612.360.564.861)	(700.956.064)	234.438.418.805	<i>Balance as of December 31, 2016</i>
Laba (rugi) periode berjalan	-	-	-	-	(6.621.241.816)	-	(6.621.241.816)	<i>Profit (loss) for the periods</i>
Saldo per 31 Desember 2017	4.919.937.154.200	(73.079.129.361)	-	641.914.890	(4.618.981.806.677)	(700.956.064)	227.817.176.989	<i>Balance as of December 31, 2017</i>
Laba (rugi) periode berjalan	-	-	-	-	17.549.375.849	-	17.549.375.849	
Saldo per 31 Desember 2018	4.919.937.154.200	(73.079.129.361)	-	641.914.890	(4.601.432.430.829)	(700.956.064)	245.366.552.838	

Lihat catatan atas laporan keuangan yang merupakan bagian yang tidak terpisahkan dari laporan keuangan.

See accompanying notes to financial statement which are an integrated part of the financial statements.

PT CAPITALINC INVESTMENT Tbk (Entitas Induk)
LAPORAN ARUS KAS


Untuk Tahun Yang Berakhir Pada Tanggal-Tanggal 31 Desember 2018 dan 2017
 (Disajikan dalam Rupiah, kecuali dinyatakan lain)

PT CAPITALINC INVESTMENT Tbk (Parent Only)
STATEMENT OF CASH FLOW
 For The Year Ended December 31, 2018 and 2017
 (Expressed in Rupiah, unless stated otherwise)

	31 Des 2018 / <u>Dec 31, 2018</u>	31 Des 2017 / <u>Dec 31, 2017</u>	
ARUS KAS DIPEROLEH DARI (DIPERGUNAKAN UNTUK)			CASH FLOW PROVIDED BY/(USED FOR)
AKTIVITAS OPERASI			OPERATING ACTIVITIES
Pembayaran kepada pemasok dan karyawan	-	(29.540.444.855)	Cash payment to supplier and employee
Penerimaan (pembayaran) bunga	-	-	Receipt (payment) of interest
Pembayaran pajak	-	-	Cash payment for taxes
Penerimaan (pembayaran) lainnya	71.832.265	-	Receipt (payment) for others
Arus kas bersih dipergunakan untuk kegiatan operasi	<u>71.832.265</u>	<u>(29.540.444.855)</u>	Net cash flow used for operating activity
ARUS KAS DIPEROLEH DARI/(DIPERGUNAKAN UNTUK)			CASH FLOW PROVIDED BY/(USED FOR)
AKTIVITAS INVESTASI			INVESTING ACTIVITIES
Penerimaan kas dari penjualan investasi	-	(24.619.683.264)	Receipt from disposal of investment
Pembayaran uang muka	-	-	Payment for working advance
Akuisisi entitas anak	-	(50.597.800.000)	Acquisition of subsidiaries
Pengurangan investasi jangka pendek	-	-	Deduction of short term investment
Pelepasan aset tetap	-	-	Disposal of fixed assets
Perolehan aset lain-lain	-	-	Acquisition of other assets
Arus kas bersih yang (dipergunakan)/diperoleh dari kegiatan Investasi	<u>-</u>	<u>(75.217.483.264)</u>	Net cash flow (used for)/provided from investment activity
ARUS KAS DIPEROLEH DARI (DIPERGUNAKAN UNTUK)			CASH FLOW PROVIDED BY/(USED FOR)
AKTIVITAS PENDANAAN			FINANCING ACTIVITIES
Penerimaan PUT IV	-	-	Receipt of LPO IV
Penerimaan (pembayaran) pinjaman pihak ketiga	-	104.734.633.036	Cash from receipt (payment) third parties
Penambahan kepada pihak berelasi	-	-	Cash from receipt related parties
Penambahan piutang	-	-	Additional from receivable
Arus kas bersih diperoleh dari/ (dipergunakan untuk) kegiatan pendanaan	<u>-</u>	<u>104.734.633.036</u>	Net cash flow provided from / (used for) financing activity
KENAIKAN (PENURUNAN) KAS DAN SETARA KAS	71.832.265	(23.295.083)	(DECREASE)/INCREASE IN CASH AND CASH EQUIVALENT
KAS DAN SETARA KAS AWAL TAHUN	35.736.857	59.031.940	CASH AND CASH EQUIVALENT BEGINNING BALANCE
Selisih kurs penjabaran mata uang	-	-	Difference in foreign exchange rate
KAS DAN SETARA KAS AKHIR TAHUN	<u>107.569.122</u>	<u>35.736.857</u>	CASH AND CASH EQUIVALENT ENDING BALANCE

Lihat catatan atas laporan keuangan yang merupakan bagian yang tidak terpisahkan dari laporan keuangan.

See accompanying notes to financial statement which are an integrated part of the financial statements.



PT Capitalinc Investment Tbk.

Menara Jamsostek
Menara Utara 19th Floor
Jl. Jend. Gatot Subroto No 38
Jakarta 12710
Indonesia

Telp. 021-29660976; 29660977

Fax. 021-29660978

www.capitalinc-investment.com